



MUNICÍPIO DE FRANCISCO BELTRÃO
Estado do Paraná

ESTUDO TÉCNICO PRELIMINAR

SECRETARIA MUNICIPAL DE SAÚDE

1. OBJETIVO

1.1 Trata-se de Estudo Técnico Preliminar, elaborado em conformidade com o disposto no art. 18, inc. I c/c § 1º da Lei nº 14.133/2021, que tem por objetivo identificar e analisar os cenários para o atendimento da demanda descrita abaixo, bem como demonstrar a viabilidade técnica e econômica para futura **AQUISIÇÃO DE MOVÉIS DIVERSOS E UTENSÍLIOS VISANDO EQUIPAR O HOSPITAL GERAL INTERMUNICIPAL DR. ARYZONE MENDES DE ARAÚJO - HGI.**

1.2 Neste sentido, o presente documento expõe resultados dos estudos realizados e busca descrever a solução que atenderá à necessidade especificada, caracterizando a primeira etapa da fase de planejamento de eventual contratação que venha a se mostrar adequada e necessária, em conformidade com as normas e princípios que regem a Administração Pública, fornecendo as informações necessárias para subsidiar e embasar eventual Termo de Referência.

2. DESCRIÇÃO DA NECESSIDADE

2.1 A contratação pretende solucionar o seguinte problema: Aquisição de equipamentos móveis diversos e utensílios necessários para equipar o Hospital Geral Intermunicipal Dr. Aryzone Mendes de Araújo – HGI. A fim de implantar o pleno funcionamento da nova Unidade Hospitalar e prover os atendimentos a nível hospitalar totalmente voltado aos pacientes do Sistema Único de Saúde - SUS seguindo as diretrizes do Sistema Hospitalar.

3. ALINHAMENTO COM O PLANO DE CONTRATAÇÃO ANUAL

3.1 A contratação pretendida encontra amparo no Plano Plurianual.

3.2 O Plano de Contratação Anual do Município de Francisco Beltrão para o ano de 2025 ainda está sendo elaborado.

4. REQUISITOS DA CONTRATADAÇÃO

Para o problema indicado acima a ser solucionado, entende-se necessário que a contratação apresente os seguintes requisitos:

- a) A entrega deverá conter a quantidade total solicitada na nota de empenho, não sendo permitidas entregas parceladas, sob pena de devolução do bem incompleto, e bem como poderá ser aplicado às penalidades previstas. O bem deverá estar acondicionado em embalagem resistente, a fim de que se evite avarias.
- b) Fica assegurado a CONTRATANTE o direito de rejeitar o bem em desacordo com as especificações e condições deste Termo, do edital e do instrumento contratual, ficando a CONTRATADA obrigada a substituir e/ou reparar os itens irregulares, caso os produtos sejam entregues em desacordo com os requisitos estabelecidos pela Prefeitura, ou em quantidade inferior ao estabelecido, a empresa deverá substituí-los ou complementá-los em um prazo de 05 (cinco) dias. Caso a substituição/reparação do bem não ocorra no prazo determinado, estará a CONTRATADA incorrendo em atraso na entrega e sujeita à aplicação das sanções previstas neste termo.



MUNICÍPIO DE FRANCISCO BELTRÃO
Estado do Paraná

- c) O contratado deverá fornecer diretamente o objeto, não podendo transferir a responsabilidade pelo objeto demandado para nenhuma outra empresa ou instituição de qualquer natureza. O item deverá possuir garantia contra não conformidades de fabricação, a contar do recebimento definitivo do mesmo, sendo esta garantia de sua total responsabilidade.
- d) O contratado deverá prestar todos os esclarecimentos técnicos que lhe forem solicitados, relacionados com as características do bem fornecido. O contratado deverá arcar com todas as despesas, diretas ou indiretas, decorrentes do fornecimento dos bens, sem qualquer ônus para a municipalidade. O contratado deverá repetir procedimentos às suas próprias custas para correção de falhas verificadas, principalmente na hipótese de aquisição do objeto em desacordo com as condições pactuadas.
- e) As despesas com transporte, fretes, bem como qualquer outro relacionado à entrega do produto é de total responsabilidade da contratada.
- f) A aquisição do bem, será realizada de acordo com a necessidade do Hospital Intermunicipal e será formalizada através da nota de empenho emitida pelo Município, onde contarão as quantidades e o local de entrega dos mesmos.
- g) Os bens deverão ser entregues/serviços executados no seguinte endereço: **Rodovia Vitorio Traiano, 555 - Bairro Água Branca - Francisco Beltrão/PR.**
- h) A aprovação do bem indicado pelos fornecedores estará condicionada à aprovação através de catálogos pela equipe técnica da Secretaria Municipal de Saúde que serão enviados ao pregoeiro(a) sob pena de desclassificação no prazo de 2 (duas) horas após a finalização do certame.

5. LEVANTAMENTO DE MERCADO

5.1. Diante das necessidades apontadas neste estudo, o atendimento à solução exige a contratação de empresa especializada, cujo o ramo de atividade seja compatível com o objeto pretendido.

5.2. Foram analisadas contratações similares feitas por outros órgãos e entidades, por meio de consultas a outros editais, com objetivo de identificar a existência de novas metodologias, tecnologias ou inovações que melhor atendessem às necessidades da municipalidade. Não se observou maiores variações quanto à execução do objeto no que se refere ao papel da empresa a qual se pretende contratar. Assim, a variação se dá pela modalidade de licitação aplicada a cada caso, a depender da permissibilidade normativa.

5.3. Logo, a aquisição de equipamentos móveis e demais utensílios são necessários para equipar o Hospital/HGI objeto do presente Estudo Técnico Preliminar se constitui, no atual cenário, em objeto de frequente aquisição por órgãos públicos, em todas as suas esferas.

5.4. A aquisição desses itens deve ser feita com base em uma análise cuidadosa das necessidades da Secretaria, levando em consideração fatores como custo, segurança, eficiência e confiabilidade do prestador/fornecedor.

5.5. Da participação de ME e EPP

5.5.1 É certo que a exclusividade às micro e pequenas empresas é a regra nos casos de licitações com valor estimado de até R\$ 80.000,00, assim como deve ser realizada a divisão em cotas de até 25% do objeto para a contratação de ME ou EPP nos itens de natureza divisível, conforme determina o art. 48, inc. I e II, da Lei Complementar 123/2006.



MUNICÍPIO DE FRANCISCO BELTRÃO
Estado do Paraná

5.5.2 Por se tratar de aquisição de bens divisíveis, será efetuada reserva de cota de 25% dos itens para participação exclusiva de ME/EPP, em cumprimento ao art. 48, Inc. II, da Lei Complementar 123/2006.

6. DESCRIÇÃO DA SOLUÇÃO COMO UM TODO - OBJETO

6.1 Contratação de empresa para aquisição de equipamentos, móveis e demais utensílios necessários para equipar o Hospital Intermunicipal – HGI para suprir as necessidades da Secretaria Municipal de Saúde, durante o período de 12(doze) meses a ser entregue no prazo de 20 (vinte) dias a contar do recebimento das respectivas notas de empenho, no seguinte local: **Rodovia Vitorio Traiano, 555 - Bairro Água Branca - Francisco Beltrão/PR, Hospital Geral Intermunicipal Dr. Aryzone Mendes de Araújo – HGI.**

6.2 Todos os demais elementos necessários ao atendimento à demanda da Administração estarão dispostos no Termo de Referência, entre eles as obrigações e responsabilidades da contratada e demais especificidades do objeto.

7. JUSTIFICATIVA DO PREÇO E DAS QUANTIDADES

7.1 Como forma de dar eficácia ao artigo 5º, incisos I, II e III do Decreto Municipal nº 508/2023 quanto à estimativa preliminar de preços, foram considerados valores referenciais de contratações anteriores que o Município executou e valores de breve pesquisa de mercado, para o período de atendimento de 12(doze) meses.

7.2 A pesquisa de preços definitiva embasada no Decreto Municipal nº 508/2023 foi feita para conclusão do Termo de Referência que se constitui em procedimento indispensável à verificação de valores para precificar o valor referencial máximo aceitável.

7.3 Os produtos relacionados e o seu estimativo foram baseados no levantamento das necessidades do Hospital Intermunicipal HGI, nas situações programadas e na previsão de disponibilidade para enfrentar situações não programadas que exigem pronto atendimento.


7.4 Os bens relacionados e o seu estimativo foi baseado na demanda prevista pelo Hospital Intermunicipal a fim de garantir que tenha todos os equipamentos necessários para o seu pleno funcionamento e prover os atendimentos aos pacientes do Sistema Único de Saúde – SUS, seguindo as diretrizes do sistema hospitalar.

ITENS EXCLUSIVOS ME/EPP

ITEM	CÓDIGO	DESCRIPTIVO	QUANT.	UN	VALOR UNITÁRIO	VALOR TOTAL
01	095215	AMNIOSCÓPIO: APARELHO DE CORPO CILÍNDRICO, SÓLIDO E CÔNICO, ONDE SE LOCALIZAM OS COMPONENTES DA FONTE DE ILUMINAÇÃO. AS PONTAS DO APARELHO FABRICADAS EM ACRÍLICO SÓLIDO, COM UMA ESCALA DE CORES PARA VERIFICAR A COMPARAÇÃO DO LÍQUIDO	03	UN	R\$2.614,00	R\$7.842,00




MUNICÍPIO DE FRANCISCO BELTRÃO
Estado do Paraná

		<p>AMNIÓTICO.CORES: BRANCA, AMARELA, VERDE, VERMELHA E MARROM. DIMENSÕES APROXIMADAS DAS PONTEIRAS: P 170 X 40 X 09 MM; M: 190 X 40 X 13 MM; G: 210 X 40 X 17 MM. LÂMPADA DE LED E EMBUTIDA. BATERIA EMBUTIDA E RECARREGÁVEL. DEVE ACOMPANHAR CARREGADOR BIVOLT. COM REGISTRO NA ANVISA.</p>  <p>FOTO ILUSTRATIVA. ENVIAR CATÁLOGO</p>				
02	095216	<p>ARMÁRIO 02 PORTAS CORPO (LATERAIS, BASE, PRATELEIRAS E FUNDOS) CONFECCIONADO EM MADEIRA AGLOMERADA 18 MM DE ESPESSURA, REVESTIMENTO DUPLA FACE EM LAMINADO MELAMÍNICO DE BAIXA PRESSÃO, BORDAS LATERAIS COM FITA DE PVC. SUPERFÍCIES LISAS E DE FÁCIL LIMPEZA E DESINFECÇÃO. TAMPO SUPERIOR CONFECCIONADO EM MADEIRA AGLOMERADA DE ALTA DENSIDADE COM 25 MM DE ESPESSURA, SISTEMA POSTFORMING, BORDAS FRONTAIS 180º, BORDAS LATERAIS EM FITA DE PVC, REVESTIMENTO MELAMÍNICO. FECHADURA FRONTAL, TIPO CILÍNDRICO, DOBRADIÇAS METÁLICAS COM ABERTURA DE 270º. PUXADORES CONFECCIONADOS EM ALUMÍNIO (ACABAMENTO FOSCO). 03 PRATELEIRAS INTERNAS, CONFECCIONADAS EM MADEIRA AGLOMERADA 15 OU 18 MM, COM REVESTIMENTO MELAMÍNICO E DIVERSAS REGULAGENS DE ALTURA E DISPOSITIVO PARA FIXAÇÃO EM AÇO TREFILADO. COR: BRANCA MEDINDO 1,60X0,95X0,50 - PODENDO TER VARIAÇÃO DE +/- 10%. GARANTIA DE</p>	15	UN	R\$739,15	R\$11.087,25



MUNICÍPIO DE FRANCISCO BELTRÃO
Estado do Paraná

		FABRICAÇÃO DE NO MÍNIMO 12 MESES. ENVIAR CATÁLOGO  IMAGEM ILUSTRATIVA				
03	095217	ARMÁRIO COM 06 PORTAS E DIVISÕES INTERNAS E CHAVES - DIMENSÕES DO ARMÁRIO: A1980 MM X L1070MM X P450MM X (VARIAÇÃO DE 3%). DIMENSÕES INTERNAS APROXIMADAS DOS COMPARTIMENTOS: A810MM X L350MM X P430MM APROXIMADAMENTE, ACOMPANHANDO A VARIAÇÃO DO ARMÁRIO SEM QUE FIQUEM FRESTAS DESCONFORMES ENTRE AS PORTAS E A ESTRUTURA. CONTENDO UMA PRATELEIRA AO CENTRO DO COMPARTIMENTO, ATENDENDO A NR24 VIGENTE. MATERIAL: FABRICADO EM CHAPA DE AÇO ZINCADA (GALVANIZADA) LISA CONFORME NORMA NBR 7008 ZC/X/D E CRISTAIS NORMAIS, COM 25 A 30 MICRAS DE ZINCO - LATERAIS, FUNDO, PORTAS E PRATELEIRAS DIVISÓRIAS EM CHAPA 0,50 MM (GSG - 26) - BASE ESTRUTURAL E MOLDURA (QUADRO FRONTAL), EM CHAPA 1,25 MM (GSG-18). ESTRUTURA: TRANSPASSE EM "U", FIXADAS POR REBITES "POP" DE ALUMÍNIO ONDE AS CHAPAS LATERAIS DEVIDAMENTE ENCAIXADAS AO TRANSPASSE COM ACABAMENTO INTERNO EM ÂNGULO DE 90º AUMENTANDO A RESISTÊNCIA DO ARMÁRIO À TORÇÃO. PINTURA: ELETROSTÁTICA EPÓXI-PÓ EM TODO O ARMÁRIO, EXTERNA E	10	UN	R\$ 4.192,37	R\$ 41.923,70



MUNICÍPIO DE FRANCISCO BELTRÃO
Estado do Paraná

	<p>INTERNAMENTE, PROPORCIONANDO COBERTURA TOTAL E UNIFORME COM ESPESSURA DE 70 A 100 MICRAS, SECADA EM ESTUFA A 200°C. A PINTURA DEVE SER HOMOGÊNEA NA ESTRUTURA E PORTAS, COM TINTA ANTIMICROBIANA E BACTERICIDA NA ESTRUTURA, EVITANDO A ADESÃO DAS PARTÍCULAS DE POEIRA E DE FÁCIL E RÁPIDA LIMPEZA.</p> <p>COR: ESTRUTURA BEGE E PORTAS A DEFINIR.</p> <p>VENTILAÇÃO: PARA MAIOR FLUXO DE AR, APROXIMADAMENTE 11 ESTAMPAGENS VAZADAS NA PARTE SUPERIOR DO QUADRO FRONTAL DE APROXIMADAMENTE A350MM X L4MM. NAS PORTAS VENTILAÇÃO COM FUROS DE 5 A 6MM DE DIÂMETRO, FORMANDO A SIGLA "HGI" NO SENTIDO VERTICAL NO LADO OPOSTO AO FECHO;</p> <p>PORTAS: EMBUTIDAS NO CORPO DO ARMÁRIO, COM 1 REFORÇO NA PARTE INTERNA NO SENTIDO VERTICAL. DOBRA FECHADA EM TODOS OS LADOS, DE FORMA QUE NÃO FIQUEM ARESTAS CORTANTES E NO CANTO DE UNIÃO DAS CHAPAS DEVE SER FECHADO.</p> <p>FECHADURAS: FECHO COM DISPOSITIVO TAMBOR DE GIRO 90°, COM 2 CHAVES IDENTIFICADAS POR NUMERAÇÃO ESTAMPADA NO TAMBOR E NAS CHAVES, COMPROVANDO QUE CADA CONJUNTO É DIFERENTE DO OUTRO, INDEPENDENTEMENTE DO NÚMERO DE PORTAS.</p> <p>TRANCA INTERNA: DISPOSITIVO DE TRAVAMENTO TRIPLO EM 3 PONTOS, SUPERIOR, CENTRAL E INFERIOR, COM BARRA DE ALUMÍNIO LIGA 6351 T6, DIÂMETRO DE 1/4" (6,35MM) OU OUTRO MATERIAL RESISTENTE, E NA PARTE CENTRAL LINGUETA</p>				
--	---	--	--	--	--




MUNICÍPIO DE FRANCISCO BELTRÃO
Estado do Paraná

	<p>REFORÇADA COM NO MÍNIMO 3MM DE ESPESSURA EM FORMA DE "T", SEM PINTURA.</p> <p>DOBRADIÇAS: INTERNAS À ESTRUTURA DO ARMÁRIO, MÍNIMO DE 2 DOBRADIÇAS NA PORTA, COM NO MÍNIMO 5 CONEXÕES. AS DOBRADIÇAS EM CONJUNTO COM A ESTRUTURA DO ARMÁRIO DEVERÃO SER ENCAIXADAS DE TAL FORMA QUE NÃO PERMITAM A RETIRADA DO PINO ARTICULAÇÃO PELO LADO EXTERNO. OS PINOS DAS DOBRADIÇAS NÃO PODERÃO SER ACESSADOS QUANDO O ARMÁRIO ESTIVER FECHADO.</p> <p>PRATELEIRAS E DIVISÓRIAS: PRATELEIRAS E DIVISÓRIAS ENTRE OS COMPARTIMENTOS FIXADAS POR REBITES, COM DOBRA FECHADA NA PARTE FRONTAL AUMENTANDO A RESISTÊNCIA AO PESO E EVITANDO ARESTAS CORTANTES.</p> <p>CONJUNTO DE PÉ ELEVADO: COMPOSTO POR 4 PEÇAS COM ALTURA DE 150MM, EM CHAPA DE AÇO INOX AISI 201 DE 1,5MM DE ESPESSURA COM FORMATO TRIANGULAR, PINTADO NA MESMA COR DO ARMÁRIO. ALOJAMENTO QUADRADO FEITO COM O MESMO AÇO INOX, UNIDO À PEÇA ATRAVÉS DE SOLDA PONTO PARA FIXAÇÃO DAS PONTEIRAS. PONTEIRAS EM POLIPROPILENO PRETO TAMBÉM QUADRADAS, FIXADAS POR PRESSÃO DIRETAMENTE NA PEÇA. POSSUEM PORCA EM AÇO INOX AISI 304 COM ROSCA M8, UTILIZADAS PARA FIXAÇÃO DOS PÉS DESLIZADORES CONFECCIONADAS EM POLIPROPILENO PRETO. OS PÉS DESLIZADORES COM PARAFUSO M8, SERVEM PARA NIVELAR O ARMÁRIO EM POSSÍVEIS DESNÍVEIS DO PISO. O CONJUNTO É FIXADO NA BASE ESTRUTURA DO ARMÁRIO POR REBITES DE ALUMÍNIO, E A UNIÃO DAS PEÇAS PARA SUA FABRICAÇÃO DEVE</p>				
--	---	--	--	--	--




MUNICÍPIO DE FRANCISCO BELTRÃO
Estado do Paraná

		<p>SER POR SOLTA PONTO ELÉTRICA, NÃO APARECENDO PONTOS COM PINGO DE SOLTA, DANDO UM ASPECTO DE BOM ACABAMENTO.</p> <p>SISTEMA DE MONTAGEM: PARA EVITAR AGRESSÃO AO TRATAMENTO DE ZINCAGEM DA CHAPA PELO PROCESSO DE SOLDA, OS ARMÁRIOS DEVEM SER MONTADOS POR UM PROCESSO DE REBITES EM ALUMÍNIO. GARANTIA DE 24 MESES CONTRA DEFEITOS DE FÁBRICA.</p>  <p>FOTO ILUSTRATIVA. ENVIAR CATALOGO.</p>				
04	095218	<p>ARMÁRIO DUPLO COM 08 (OITO) PORTAS: CONFECCIONADO EM CHAPA DE AÇO DE BAIXO TEOR DE CARBONO, COM ACABAMENTO PELO SISTEMA DE TRATAMENTO QUÍMICO DA CHAPA (ANTIFERRUGINOSO E FOSFATIZANTE) E PINTURA ATRAVÉS DE SISTEMA ELETROSTÁTICO A PÓ, COM CAMADA MÍNIMA DE TINTA DE 70 MICRAS. CONTENDO: 02 (DUAS) LATERAIS E UMA DIVISÓRIA VERTICAL CENTRAL EM CHAPA DE AÇO Nº 24 (0,60MM). 01 (UM) FUNDO E 02 (DOIS) MEIO TAMPOS (SUPERIOR E INFERIOR) CONFECCIONADOS EM CHAPA DE AÇO Nº 24 (0,60 MM), REFORÇO INTERNO (ESQUADRO) CONFECCIONADO EM CHAPA DE AÇO Nº 18 (1,2MM) FIXANDO AS LATERAIS. 1 (UM) ACABAMENTO FRONTAL COMPOSTO DE DOIS FECHAMENTOS, 01 (UM) SUPERIOR E 01 (UM) INFERIOR, EM CHAPA Nº 24 (0,60MM)</p>	15	UN	R\$1.305,00	R\$19.575,00



MUNICÍPIO DE FRANCISCO BELTRÃO
Estado do Paraná

		<p>SOLDADO A UM ACABAMENTO DA DIVISÓRIA CENTRAL EM CHAPA Nº 20 (0,9MM). A BASE DEVERÁ SER CONFECCIONADA EM CHAPA DE AÇO Nº 18 (1,2MM) E POSSUIR QUATRO PÉS REGULÁVEIS (SAPATAS) PARA CORREÇÃO E PEQUENOS DESNÍVEIS. O ARMÁRIO DEVERÁ CONTER 08 (OITO) COMPARTIMENTOS COM PORTA, SENDO QUE A PORTA DEVERÁ CONTER 02 (DUAS) DOBRADIÇAS INTERNAS. ÁREA DE ENTRADA DE CADA PORTA DE NO MÍNIMO 39,5 X 24 CM, E ÁREA INTERNA 41X30X42, 5CM. MONTAGEM ATRAVÉS DE REBITES. DIMENSÕES: ALTURA: 1,85M, LARGURA: 60CM E PROFUNDIDADE: 45CM.</p>  <p>IMAGEM ILUSTRATIVA ENVIAR CATALOGO</p>				
05	095219	<p>ARMÁRIO FIXO DE PAREDE UTILIZADO PARA CORRESPONDÊNCIA COM 32 PORTAS/COMPARTIMENTOS. (CONTEMPLA 02 CHAVES.) DIMENSÕES DO ARMÁRIO: A1100 MM X L1600MM X P250MM X (VARIÇÃO DE 3%). DIMENSÕES INTERNAS APROXIMADAS DOS COMPARTIMENTOS: A130MM X L390MM X P230MM APROXIMADAMENTE, ACOMPANHANDO A VARIAÇÃO DO ARMÁRIO SEM QUE FIQUEM FRESTAS DESCONFORMES ENTRE AS PORTAS E A ESTRUTURA.</p>	01	UN	R\$ 4.629,166	R\$ 4.629,16



MUNICÍPIO DE FRANCISCO BELTRÃO
Estado do Paraná

	<p>MATERIAL: FABRICADO EM CHAPA DE AÇO ZINCADA (GALVANIZADA) LISA CONFORME NORMA NBR 7008 ZC/X/D E CRISTAIS NORMAIS, COM 25 A 30 MICRAS DE ZINCO – LATERAIS, FUNDO, PORTAS E PRATELEIRAS DIVISÓRIAS EM CHAPA 0,50 MM (GSG - 26) – BASE E MOLDURA (QUADRO FRONTAL), EM CHAPA 1,25 MM (GSG- 18).</p> <p>ESTRUTURA: TRANSPASSE EM “U”, FIXADAS POR REBITES “POP” DE ALUMÍNIO ONDE AS CHAPAS LATERAIS DEVIDAMENTE ENCAIXADAS AO TRANSPASSE COM ACABAMENTO INTERNO EM ÂNGULO DE 90° AUMENTANDO A RESISTÊNCIA DO ARMÁRIO À TORÇÃO.</p> <p>PINTURA: ELETROSTÁTICA EPÓXI-PÓ EM TODO O ARMÁRIO, EXTERNA E INTERNAMENTE, PROPORCIONANDO COBERTURA TOTAL E UNIFORME COM ESPESURA DE 70 A 100 MICRAS, SECADA EM ESTUFA A 200°C. A PINTURA DEVE SER HOMOGÊNEA NA ESTRUTURA E PORTAS, COM TINTA ANTIMICROBIANA E BACTERICIDA NA ESTRUTURA, EVITANDO A ADESÃO DAS PARTÍCULAS DE POEIRA E DE FÁCIL E RÁPIDA LIMPEZA.</p> <p>COR: ESTRUTURA BEGE E PORTAS A DEFINIR.</p> <p>VENTILAÇÃO: PARA MAIOR FLUXO DE AR, APROXIMADAMENTE 11 ESTAMPAGENS VAZADAS NA PARTE SUPERIOR DE CADA COLUNA DE PORTAS NO QUADRO FRONTAL, DE APROXIMADAMENTE A350MM X L4MM;</p> <p>PORTAS: EMBUTIDAS NO CORPO DO ARMÁRIO. DOBRA FECHADA EM TODOS OS LADOS, DE FORMA QUE NÃO FIQUEM ARESTAS CORTANTES E NO CANTO DE UNIÃO DAS CHAPAS DEVE SER FECHADO. AS PORTAS POSSUEM ABERTURA DE APROXIMADAMENTE</p>				
--	---	--	--	--	--




MUNICÍPIO DE FRANCISCO BELTRÃO
Estado do Paraná

	<p>300MM X 13MM, PARA INSERIR AS CORRESPONDÊNCIAS.</p> <p>FECHADURAS: FECHO COM DISPOSITIVO TAMBOR DE GIRO 90º, COM 2 CHAVES IDENTIFICADAS POR NUMERAÇÃO ESTAMPADA NO TAMBOR E NAS CHAVES, COMPROVANDO QUE CADA CONJUNTO É DIFERENTE DO OUTRO, INDEPENDENTEMENTE DO NÚMERO DE PORTAS. AS CHAVES SÓ SAEM DO TAMBOR NA POSIÇÃO FECHADA. ESCUDO CONFECCIONADO EM POLIESTIRENO DE ALTO IMPACTO ACOPLADO NA PORTA DO ARMÁRIO, LOCALIZADO EM VOLTA AO FECHO, PARA PROTEGER A PINTURA DA PORTA DE POSSÍVEIS RISCOS DE CHAVES/CHAVEIROS, E UMA CAVIDADE PARA COLOCAR ETIQUETA DE IDENTIFICAÇÃO EM CADA COMPARTIMENTO.</p> <p>TRANCA INTERNA: LINGUETA INTERNA CONFECCIONADA EM MATÉRIA PRIMA BI CROMATIZADA REFORÇADA COM 3MM DE ESPESSURA;</p> <p>FIXAÇÃO DAS PORTAS: ATRAVÉS DE BARRA DE ALUMÍNIO LIGA 6351 T6, DIÂMETRO DE 1/4" (6,35MM) OU OUTRO MATERIAL RESISTENTE SEM PINTURA, INTERNO À ESTRUTURA DO ARMÁRIO QUE TRANSPASSA O SENTIDO VERTICAL POR FUROS NA ESTRUTURA FRONTAL E NAS PORTAS, NÃO PERMITINDO O ACESSO QUANDO O ARMÁRIO ESTIVER FECHADO.</p> <p>PRATELEIRAS E DIVISÓRIAS: PRATELEIRAS E DIVISÓRIAS ENTRE OS COMPARTIMENTOS FIXADAS POR REBITES, COM DOBRA FECHADA NA PARTE FRONTAL AUMENTANDO A RESISTÊNCIA AO PESO E EVITANDO ARESTAS CORTANTES.</p> <p>FIXAÇÃO: É FORNECIDO UMA CANTONEIRA NA COR BEGE, EM</p>				
--	--	--	--	--	--



MUNICÍPIO DE FRANCISCO BELTRÃO
Estado do Paraná

		<p>CHAPA GALVANIZADA DE 1,25MM DE ESPESSURA, COM AS MEDIDAS DE 100MM X 100MM X 1600MM DE COMPRIMENTO. SERVE PARA FIXAR NA PAREDE E ASSIM APOIAR O ARMÁRIO, FACILITANDO A FIXAÇÃO DO MESMO COM OS FUROS EM FORMATO DE GOTAS LOCALIZADOS NO FUNDO DO ARMÁRIO.</p> <p>SISTEMA DE MONTAGEM: PARA EVITAR AGRESSÃO AO TRATAMENTO DE ZINCAGEM DA CHAPA PELO PROCESSO DE SOLDA, OS ARMÁRIOS DEVEM SER MONTADOS POR UM PROCESSO DE REBITES EM ALUMÍNIO. REBITES ALOJADOS NA ESTRUTURA QUE PERMITEM O ALINHAMENTO FACE A FACE DAS LATERAIS DOS ARMÁRIOS. A UNIÃO DAS PEÇAS COMO LATERAIS, TETO, FUNDO, PRATELEIRAS, ETC, DEVEM SER PERFEITAS PARA QUE NÃO FIQUEM FRESTAS, E ASSIM PROPORCIONAR UM ASPECTO DE BOM ACABAMENTO.</p> <p>QUALIDADE E ACABAMENTO: O ARMÁRIO NÃO PODE ESTAR AMASSADO, DESCASCADO, RISCADO, TORTO, COM REBARBAS PODENDO PROVOCAR ACIDENTE.</p> <p>GARANTIA DE 2 ANOS CONTRA DEFEITOS DE FABRICAÇÃO.</p> <p>ENVIAR CATÁLOGO</p>  <p>FOTO ILUSTRATIVA.</p>				
06	095220	ARMÁRIO FIXO DE PAREDE VERTICAL CONTEMPLANDO 10	10	UN	R\$3.446,63	R\$ 34.466,30



MUNICÍPIO DE FRANCISCO BELTRÃO
Estado do Paraná

	<p>PORTAS DIMENSÕES DO ARMÁRIO: A1980 MM X L610MM X P450MM X (VARIAÇÃO DE 3%);</p> <p>DIMENSÕES APROXIMADAS DOS COMPARTIMENTOS: A300MM X L300MM X P430MM (VARIAÇÃO DE 3%) ACOMPANHANDO A VARIAÇÃO DO ARMÁRIO SEM QUE FIQUEM FRESTAS DESCONFORMES ENTRE AS PORTAS E A ESTRUTURA;</p> <p>MATERIAL: FABRICADO EM CHAPA DE AÇO ZINCADA (GALVANIZADA) LISA CONFORME NORMA NBR 7008 ZC/X/D E CRISTAIS NORMAIS, COM 25 A 30 MICRAS DE ZINCO - LATERAIS, FUNDO, BANDEJAS, PORTAS E PRATELEIRAS DIVISÓRIAS EM CHAPA 0,50 MM (GSG - 26) - BASE ESTRUTURAL E MOLDURA (QUADRO FRONTAL), EM CHAPA 1,25 MM (GSG- 18);</p> <p>ESTRUTURA: TRANSPASSE EM "U", FIXADAS POR REBITES "POP" ALUMÍNIO. ESTRUTURA COM TRANSPASSE EM "U", ONDE AS CHAPAS LATERAIS DEVIDAMENTE ENCAIXADAS AO TRANSPASSE EM "U" COM ACABAMENTO INTERNO EM ÂNGULO DE 90º AUMENTANDO À RESISTÊNCIA DO ARMÁRIO A TORÇÃO;</p> <p>PINTURA: ELETROSTÁTICA EPÓXI-PÓ EM TODO O ARMÁRIO, EXTERNA E INTERNAMENTE, PROPORCIONANDO COBERTURA TOTAL E UNIFORME COM ESPESSURA DE 70 A 110 MICRAS, SECADA EM ESTUFA A 200°C.</p> <p>COR: ESTRUTURA BEGE E PORTAS A DEFINIR;</p> <p>VENTILAÇÃO: PARA MAIOR FLUXO DE AR, APROXIMADAMENTE 11 ESTAMPAGENS VAZADAS NA PARTE SUPERIOR DO QUADRO FRONTAL DE APROXIMADAMENTE A350MM X L4MM. NAS PORTAS VENTILAÇÃO COM FUIROS DE 5 A 6MM DE DIÂMETRO, FORMANDO A SIGLA "HGI" NO</p>				
--	--	--	--	--	--



MUNICÍPIO DE FRANCISCO BELTRÃO
Estado do Paraná

	<p>SENTIDO VERTICAL NO LADO OPOSTO AO FECHO;</p> <p>PORTAS: EMBUTIDAS NO CORPO DO ARMÁRIO. DOBRA FECHADA EM TODOS OS LADOS, DE FORMA QUE NÃO FIQUEM ARESTAS CORTANTES E NO CANTO DE UNIÃO DAS CHAPAS DEVE SER FECHADO. DEVEM TER UM BATENTE DE BORRACHA PARA UM FECHAMENTO MAIS SILENCIOSO. PREVER IDENTIFICAÇÃO NUMÉRICA ESTAMPADA COM 4 DÍGITOS;</p> <p>FECHADURAS: FECHO COM DISPOSITIVO TAMBOR DE GIRO 90º, COM 5 CHAVES IDENTIFICADAS POR NUMERAÇÃO ESTAMPADA NO TAMBOR E NAS CHAVES, COMPROVANDO QUE CADA CONJUNTO É DIFERENTE DO OUTRO, INDEPENDENTEMENTE DO NÚMERO DE PORTAS.</p> <p>TRANCA INTERNA: LINGUETA INTERNA CONFECCIONADA EM MATÉRIA PRIMA BI CROMATIZADA REFORÇADA COM 3MM DE ESPESSURA;</p> <p>DOBRADIÇAS: INTERNAS À ESTRUTURA DO ARMÁRIO, MÍNIMO DE 2 DOBRADIÇAS NA PORTA, COM NO MÍNIMO 5 CONEXÕES. DIVISÓRIAS DOS COMPARTIMENTOS: COM DOBRAS QUE FORMAM O QUADRO PARA QUE AS PORTAS FIQUEM EMBUTIDAS NO CORPO DO ARMÁRIO, QUE TAMBÉM SERVEM PARA AUMENTAR A RESISTÊNCIA A PESO. FIXADAS POR REBITES;</p> <p>CONJUNTO DE PÉ ELEVADO: COMPOSTO POR 4 PEÇAS COM ALTURA DE 150MM, EM CHAPA DE AÇO INOX AISI 201 DE 1,5MM DE ESPESSURA COM FORMATO TRIANGULAR, PINTADO NA MESMA COR DO ARMÁRIO.</p>				
--	--	--	--	--	--



MUNICÍPIO DE FRANCISCO BELTRÃO
Estado do Paraná

		<p>SISTEMA DE MONTAGEM: PARA EVITAR AGRESSÃO AO TRATAMENTO DE ZINCAGEM DA CHAPA PELO PROCESSO DE SOLDA, OS ARMÁRIOS DEVEM SER MONTADOS POR UM PROCESSO DE REBITES EM ALUMÍNIO.</p> <p>ENVIAR CATÁLOGO</p>  <p>FOTO ILUSTRATIVA</p>				
07	095223	<p>ARMÁRIO FIXO DE PAREDE VERTICAL CONTEMPLANDO 04 PORTAS E CHAVES - DIMENSÕES DO ARMÁRIO: A1980 MM X L610MM X P450MM X (VARIAÇÃO DE 3%).</p> <p>DIMENSÕES INTERNAS APROXIMADAS DOS COMPARTIMENTOS: A810MM X L300MM X P430MM APROXIMADAMENTE, ACOMPANHANDO A VARIAÇÃO DO ARMÁRIO SEM QUE FIQUEM FRESTAS DESCONFORMES ENTRE AS PORTAS E A ESTRUTURA. CONTENDO UMA PRATELEIRA AO CENTRO DO COMPARTIMENTO, ATENDENDO A NR24 VIGENTE.</p> <p>MATERIAL: FABRICADO EM CHAPA DE AÇO ZINCADA (GALVANIZADA) LISA CONFORME NORMA NBR 7008 ZC/X/D E CRISTAIS NORMAIS, COM 25 A 30 MICRAS DE ZINCO - LATERAIS FUNDO, PORTAS E PRATELEIRAS DIVISÓRIAS EM CHAPA 0,50 MM (GSG - 26) - BASE ESTRUTURAL E MOLDURA (QUADRO FRONTAL), EM CHAPA 1,25 MM (GSG-18).</p> <p>ESTRUTURA: TRANSPASSE EM "U", FIXADAS POR REBITES "POP" DE ALUMÍNIO ONDE AS CHAPAS</p>	10	UN	R\$2.661,94	R\$26.619,40



MUNICÍPIO DE FRANCISCO BELTRÃO
Estado do Paraná

	<p>LATERAIS DEVIDAMENTE ENCAIXADAS AO TRANSPASSE COM ACABAMENTO INTERNO EM ÂNGULO DE 90º AUMENTANDO A RESISTÊNCIA DO ARMÁRIO À TORÇÃO.</p> <p>PINTURA: ELETROSTÁTICA EPÓXI-PÓ EM TODO O ARMÁRIO, EXTERNA E INTERNAMENTE, PROPORCIONANDO COBERTURA TOTAL E UNIFORME COM ESPESSURA DE 70 A 100 MICRAS, SECADA EM ESTUFA A 200°C.</p> <p>COR: ESTRUTURA BEGE E PORTAS A DEFINIR.</p> <p>VENTILAÇÃO: PARA MAIOR FLUXO DE AR, APROXIMADAMENTE 11 ESTAMPAGENS VAZADAS NA PARTE SUPERIOR DO QUADRO FRONTAL DE APROXIMADAMENTE A350MM X L4MM. NAS PORTAS VENTILAÇÃO COM FUROS DE 5 A 6MM DE DIÂMETRO, FORMANDO A SIGLA "HGI" NO SENTIDO VERTICAL NO LADO OPOSTO AO FECHO;</p> <p>PORTAS: EMBUTIDAS NO CORPO DO ARMÁRIO, COM 1 REFORÇO NA PARTE INTERNA NO SENTIDO VERTICAL. DOBRA FECHADA EM TODOS OS LADOS, DE FORMA QUE NÃO FIQUEM ARESTAS CORTANTES E NO CANTO DE UNIÃO DAS CHAPAS DEVE SER FECHADO.</p> <p>FECHADURAS: FECHO COM DISPOSITIVO TAMBOR DE GIRO 90º, COM 2 CHAVES IDENTIFICADAS POR NUMERAÇÃO ESTAMPADA NO TAMBOR E NAS CHAVES, COMPROVANDO QUE CADA CONJUNTO É DIFERENTE DO OUTRO, INDEPENDENTEMENTE DO NÚMERO DE PORTAS. AS CHAVES SÓ SAEM DO TAMBOR NA POSIÇÃO FECHADA.</p> <p>TRANCA INTERNA: DISPOSITIVO DE TRAVAMENTO TRIPLO EM 3 PONTOS, SUPERIOR, CENTRAL E INFERIOR, COM BARRA DE ALUMÍNIO LIGA 6351 T6,</p>				
--	---	--	--	--	--



MUNICÍPIO DE FRANCISCO BELTRÃO
Estado do Paraná

		<p>DIÂMETRO DE 1/4" (6,35MM) OU OUTRO MATERIAL RESISTENTE, E NA PARTE CENTRAL LINGUETA REFORÇADA COM NO MÍNIMO 3MM DE ESPESSURA EM FORMA DE "T" , SEM PINTURA.</p> <p>DOBRADIÇAS: INTERNAS À ESTRUTURA DO ARMÁRIO, MÍNIMO DE 2 DOBRADIÇAS NA PORTA, COM NO MÍNIMO 5 CONEXÕES.</p> <p>PRATELEIRAS E DIVISÓRIAS: PRATELEIRAS E DIVISÓRIAS ENTRE OS COMPARTIMENTOS FIXADAS POR REBITES, COM DOBRA FECHADA NA PARTE FRONTAL AUMENTANDO A RESISTÊNCIA AO PESO E EVITANDO ARESTAS CORTANTES.</p> <p>CONJUNTO DE PÉ ELEVADO: COMPOSTO POR 4 PEÇAS COM ALTURA DE 150MM, EM CHAPA DE AÇO INOX AISI 201 DE 1,5MM DE ESPESSURA COM FORMATO TRIANGULAR, PINTADO NA MESMA COR DO ARMÁRIO.</p> <p>SISTEMA DE MONTAGEM: PARA EVITAR AGRESSÃO AO TRATAMENTO DE ZINCAGEM DA CHAPA PELO PROCESSO DE SOLDA, OS ARMÁRIOS DEVEM SER MONTADOS POR UM PROCESSO DE REBITES EM ALUMÍNIO.</p>				
		 <p>IMAGEM ILUSTRATIVA ENVIAR CATALOGO.</p>				
08	095230	ARMÁRIO FIXO DE PAREDE VERTICAL CONTEMPLANDO 06	10	UN	R\$ 2.212,97	R\$22.129,70



MUNICÍPIO DE FRANCISCO BELTRÃO
Estado do Paraná

	<p>PORTA DIMENSÕES DO ARMÁRIO: A1980 MM X L310MM X P450MM X (VARIÇÃO DE 3%); DIMENSÕES APROXIMADAS DOS COMPARTIMENTOS: A260MM X L300MM X P430MM (VARIÇÃO DE 3%) ACOMPANHANDO A VARIÇÃO DO ARMÁRIO SEM QUE FIQUEM FRESTAS DESCONFORMES ENTRE AS PORTAS E A ESTRUTURA;</p> <p>MATERIAL: FABRICADO EM CHAPA DE AÇO ZINCADA (GALVANIZADA) LISA CONFORME NORMA NBR 7008 ZC/X/D E CRISTAIS NORMAIS, COM 25 A 30 MICRAS DE ZINCO - LATERAIS, FUNDO, BANDEJAS, PORTAS E PRATELEIRAS DIVISÓRIAS EM CHAPA 0,50 MM (GSG - 26) - BASE ESTRUTURAL E MOLDURA (QUADRO FRONTAL), EM CHAPA 1,25 MM (GSG- 18);ESTRUTURA: TRANSPASSE EM "U", FIXADAS POR REBITES "POP" ALUMÍNIO. ESTRUTURA COM TRANSPASSE EM "U", ONDE AS CHAPAS LATERAIS DEVIDAMENTE ENCAIXADAS AO TRANSPASSE EM "U" COM ACABAMENTO INTERNO EM ÂNGULO DE 90º AUMENTANDO À RESISTÊNCIA DO ARMÁRIO A TORÇÃO;</p> <p>PINTURA: ELETROSTÁTICA EPÓXI-PÓ EM TODO O ARMÁRIO, EXTERNA E INTERNAMENTE, PROPORCIONANDO COBERTURA TOTAL E UNIFORME COM ESPESURA DE 70 A 110 MICRAS, SECADA EM ESTUFA A 200°C. A PINTURA DEVE SER HOMOGÊNEA NA ESTRUTURA E PORTAS, COM TINTA ANTIMICROBIANA E BACTERICIDA, EVITANDO A ADESÃO DAS PARTÍCULAS DE POEIRA E PERMITE FÁCIL E RÁPIDA LIMPEZA;</p> <p>COR: ESTRUTURA BEGE E PORTAS A DEFINIR;</p> <p>VENTILAÇÃO: PARA MAIOR FLUXO DE AR, APROXIMADAMENTE 11 ESTAMPAGENS VAZADAS NA PARTE SUPERIOR DO QUADRO FRONTAL DE</p>				
--	---	--	--	--	--




MUNICÍPIO DE FRANCISCO BELTRÃO
Estado do Paraná

	<p>APROXIMADAMENTE A350MM X L4MM. NAS PORTAS VENTILAÇÃO COM FUROS DE 5 A 6MM DE DIÂMETRO, FORMANDO A SIGLA "HGI" NO SENTIDO VERTICAL NO LADO OPOSTO AO FECHO;</p> <p>PORTAS: EMBUTIDAS NO CORPO DO ARMÁRIO. DOBRA FECHADA EM TODOS OS LADOS, DE FORMA QUE NÃO FIQUEM ARESTAS CORTANTES E NO CANTO DE UNIÃO DAS CHAPAS DEVE SER FECHADO. DEVEM TER UM BATENTE DE BORRACHA PARA UM FECHAMENTO MAIS SILENCIOSO. PREVER IDENTIFICAÇÃO NUMÉRICA ESTAMPADA COM 4 DÍGITOS;</p> <p>FECHADURAS: FECHO COM DISPOSITIVO TAMBOR DE GIRO 90º, COM 5 CHAVES IDENTIFICADAS POR NUMERAÇÃO ESTAMPADA NO TAMBOR E NAS CHAVES, COMPROVANDO QUE CADA CONJUNTO É DIFERENTE DO OUTRO, INDEPENDENTEMENTE DO NÚMERO DE PORTAS.</p> <p>TRANCA INTERNA: LINGUETA INTERNA CONFECCIONADA EM MATÉRIA PRIMA BI CROMATIZADA REFORÇADA COM 3MM DE ESPESSURA;</p> <p>DOBRADIÇAS: INTERNAS À ESTRUTURA DO ARMÁRIO, MÍNIMO DE 2 DOBRADIÇAS NA PORTA, COM NO MÍNIMO 5 CONEXÕES.</p> <p>DIVISÓRIAS DOS COMPARTIMENTOS: COM DOBRAS QUE FORMAM O QUADRO PARA QUE AS PORTAS FIQUEM EMBUTIDAS NO CORPO DO ARMÁRIO, QUE TAMBÉM SERVEM PARA AUMENTAR A RESISTÊNCIA A PESO. FIXADAS POR REBITES;</p> <p>CONJUNTO DE PÉ ELEVADO: COMPOSTO POR 4 PEÇAS COM ALTURA DE 150MM, EM CHAPA DE AÇO INOX</p>				
--	--	--	--	--	--



MUNICÍPIO DE FRANCISCO BELTRÃO
Estado do Paraná

		<p>AISI 201 DE 1,5MM DE ESPESSURA COM FORMATO TRIANGULAR, PINTADO NA MESMA COR DO ARMÁRIO. O</p> <p>SISTEMA DE MONTAGEM: PARA EVITAR AGRESSÃO AO TRATAMENTO DE ZINCAGEM DA CHAPA PELO PROCESSO DE SOLDA, OS ARMÁRIOS DEVEM SER MONTADOS POR UM PROCESSO DE REBITES EM ALUMÍNIO. GARANTIA DE 12 MESES.</p>  <p>FOTO ILUSTRATIVA.</p> <p>ENVIAR CATALOGO.</p>				
09	095233	<p>ARMÁRIO FIXO PARA PORTA CHAVES - ARMÁRIO FIXO DE PAREDE PARA PORTAS CHAVES. DESCRITIVO TÉCNICO PORTA 80 CHAVES DE QUALIDADE.</p> <p>DIMENSÕES APROXIMADAS: A540 MM X L390MM X P70MM (VARIAÇÃO DE 3%).</p> <p>MATERIAL: FABRICADO EM CHAPA DE AÇO ZINCADA (GALVANIZADA) LISA CONFORME NORMA NBR 7008 ZC/X/D E CRISTAIS NORMAIS EM CHAPA 0.50MM (GSG - 26)</p> <p>PINTURA: ELETROSTÁTICA EPÓXI-PÓ ANTIMICROBIANA E BACTERICIDA, PROPORCIONANDO COBERTURA TOTAL E UNIFORME COM ESPESSURA DE 70 A 110 MICRAS, SECADA EM ESTUFA A 200°C. A PINTURA DEVE SER HOMOGÊNEA NA ESTRUTURA E PORTAS, EVITANDO A ADESÃO DAS PARTÍCULAS DE POEIRA E PERMITE FÁCIL E RÁPIDA LIMPEZA.</p> <p>COR: BEGE.</p> <p>ESTRUTURA: COM TRANSPASSE EM "U", FIXADAS POR SOLDA PONTO, COM FUROS TIPO GOTA PARA FIXAÇÃO NA PAREDE.</p>	02	UN	R\$923,07	R\$1.846,14




MUNICÍPIO DE FRANCISCO BELTRÃO
Estado do Paraná

	<p>FECHADURA: EMBUTIDA NA ESTRUTURA DA PORTA COM DISPOSITIVO TAMBOR. ACOMPANHA 2 CHAVES IDENTIFICADAS POR NUMERAÇÃO ESTAMPADA NO TAMBOR E NA CHAVE. ESCUDO CONFECCIONADO EM POLIESTIRENO DE ALTO IMPACTO ACOPLADO NA PORTA DO ARMÁRIO, LOCALIZADO EM VOLTA AO TAMBOR, PARA PROTEGER A PINTURA DA PORTA DE POSSÍVEIS RISCOS DE CHAVES/CHAVEIROS, E UMA CAVIDADE PARA COLOCAR ETIQUETA DE IDENTIFICAÇÃO DE CADA COMPARTIMENTO.</p> <p>TRANCA INTERNA: LINGÜETA REFORÇADA COM NO MÍNIMO 3MM DE ESPESSURA.</p> <p>DOBRADIÇAS: INTERNAS À ESTRUTURA DO ARMÁRIO, MÍNIMO 2 DOBRADIÇAS, COM NO MÍNIMO 5 CONEXÕES. AS DOBRADIÇAS EM CONJUNTO COM A ESTRUTURA DO ARMÁRIO DEVERÃO SER ENCAIXADAS DE TAL FORMA QUE NÃO PERMITA A RETIRADA DO PINO ARTICULAÇÃO PELO LADO EXTERNO. OS PINOS DAS DOBRADIÇAS NÃO PODERÃO SER ACESSADOS QUANDO O ARMÁRIO ESTIVER FECHADO;</p> <p>CHAVEIROS: CONFECCIONADOS EM POLIESTIRENO DE ALTO IMPACTO, COM UMA ARGOLA DE AÇO NUMA EXTREMIDADE PARA PENDURAR A CHAVE, E UM FURO OBLONGO NA OUTRA EXTREMIDADE PARA SER PENDURADO NO SUPORTE.</p> <p>SUPORTE CHAVEIRO: CONFECCIONADOS EM POLIESTIRENO DE ALTO IMPACTO, COM CAVIDADE PARA COLOCAR ETIQUETAS E GANCHOS NA ESTRUTURA PARA PENDURAR OS CHAVEIROS.</p> <p>ETIQUETA DO CHAVEIRO: ETIQUETAS ALUMINIZADAS NUMERADAS DE ACORDO COM O NÚMERO DE CHAVES DO PORTA-CHAVES.</p> <p>ETIQUETA SUPORTE DO CHAVEIRO: FABRICADAS EM VINIL NA COR AZUL, NUMERADAS DE ACORDO COM O NÚMERO DE CHAVES DO PORTA-CHAVES.</p> <p>GARANTIA: 12 MESES ENVIAR CATÁLOGO</p>				
--	--	--	--	--	--



MUNICÍPIO DE FRANCISCO BELTRÃO
Estado do Paraná

						
		FOTO ILUSTRATIVA.				
10	095234	<p>ARMÁRIO FIXO VERTICAL COM 05 PORTAS CONTEMPLANDO CHAVE DIMENSÕES DO ARMÁRIO: A1980 MM X L310MM X P450MM X (VARIAÇÃO DE 3%);</p> <p>DIMENSÕES APROXIMADAS DOS COMPARTIMENTOS: A300MM X L300MM X P430MM (VARIAÇÃO DE 3%) ACOMPANHANDO A VARIAÇÃO DO ARMÁRIO SEM QUE FIQUEM FRESTAS DESCONFORMES ENTRE AS PORTAS E A ESTRUTURA;</p> <p>MATERIAL: FABRICADO EM CHAPA DE AÇO ZINCADA (GALVANIZADA) LISA CONFORME NORMA NBR 7008 ZC/X/D E CRISTAIS NORMAIS, COM 25 A 30 MICRAS DE ZINCO – LATERAIS, FUNDO, BANDEJAS, PORTAS E PRATELEIRAS DIVISÓRIAS EM CHAPA 0,50 MM (GSG – 26) – BASE ESTRUTURAL E MOLDURA (QUADRO FRONTAL), EM CHAPA 1,25 MM (GSG- 18);</p> <p>ESTRUTURA: TRANSPASSE EM “U”, FIXADAS POR REBITES “POP” ALUMÍNIO. ESTRUTURA COM TRANSPASSE EM” U”, ONDE AS CHAPAS LATERAIS DEVIDAMENTE ENCAIXADAS AO TRANSPASSE EM “U”COM ACABAMENTO INTERNO EM ÂNGULO DE 90º AUMENTANDO À RESISTÊNCIA DO ARMÁRIO A TORÇÃO;</p> <p>PINTURA: ELETROSTÁTICA EPÓXI-PÓ EM TODO O ARMÁRIO, EXTERNA E INTERNAMENTE, PROPORCIONANDO COBERTURA TOTAL E UNIFORME COM ESPESURA DE 70 A 110 MICRAS, SECADA EM ESTUFA A 200°C.</p>	10	UN	R\$2.429,56	R\$24.295,60




MUNICÍPIO DE FRANCISCO BELTRÃO
Estado do Paraná

	<p>COR: ESTRUTURA BEGE E PORTAS A DEFINIR;</p> <p>VENTILAÇÃO: PARA MAIOR FLUXO DE AR, APROXIMADAMENTE 11 ESTAMPAGENS VAZADAS NA PARTE SUPERIOR DO QUADRO FRONTAL DE APROXIMADAMENTE A350MM X L4MM. NAS PORTAS VENTILAÇÃO COM FUROS DE 5 A 6MM DE DIÂMETRO, FORMANDO A SIGLA "HGI" NO SENTIDO VERTICAL NO LADO OPOSTO AO FECHO;</p> <p>PORTAS: EMBUTIDAS NO CORPO DO ARMÁRIO. DOBRA FECHADA EM TODOS OS LADOS, DE FORMA QUE NÃO FIQUEM ARESTAS CORTANTES E NO CANTO DE UNIÃO DAS CHAPAS DEVE SER FECHADO. DEVEM TER UM BATENTE DE BORRACHA PARA UM FECHAMENTO MAIS SILENCIOSO. PREVER IDENTIFICAÇÃO NUMÉRICA ESTAMPADA COM 4 DÍGITOS;</p> <p>FECHADURAS: FECHO COM DISPOSITIVO TAMBOR DE GIRO 90º, COM 5 CHAVES IDENTIFICADAS POR NUMERAÇÃO ESTAMPADA NO TAMBOR E NAS CHAVES, COMPROVANDO QUE CADA CONJUNTO É DIFERENTE DO OUTRO, INDEPENDENTEMENTE DO NÚMERO DE PORTAS. AS CHAVES SÓ SAEM DO TAMBOR NA POSIÇÃO FECHADA. ESCUDO CONFECCIONADO EM POLIESTIRENO DE ALTO IMPACTO ACOPLADO NA PORTA DO ARMÁRIO, LOCALIZADO EM VOLTA AO FECHO, PARA PROTEGER A PINTURA DA PORTA DE POSSÍVEIS RISCOS DE CHAVES/CHAVEIROS, E UMA CAVIDADE PARA COLOCAR ETIQUETA DE IDENTIFICAÇÃO EM CADA COMPARTIMENTO; TRANCA INTERNA: LINGUETA INTERNA CONFECCIONADA EM MATÉRIA PRIMA BI CROMATIZADA REFORÇADA COM 3MM DE ESPESSURA;</p>				
--	---	--	--	--	--



MUNICÍPIO DE FRANCISCO BELTRÃO
Estado do Paraná

		<p>DOBRADIÇAS: INTERNAS À ESTRUTURA DO ARMÁRIO, MÍNIMO DE 2 DOBRADIÇAS NA PORTA, COM NO MÍNIMO 5 CONEXÕES.</p> <p>DIVISÓRIAS DOS COMPARTIMENTOS: COM DOBRAS QUE FORMAM O QUADRO PARA QUE AS PORTAS FIQUEM EMBUTIDAS NO CORPO DO ARMÁRIO, QUE TAMBÉM SERVEM PARA AUMENTAR A RESISTÊNCIA A PESO. FIXADAS POR REBITES;</p> <p>CONJUNTO DE PÉ ELEVADO: COMPOSTO POR 4 PEÇAS COM ALTURA DE 150MM, EM CHAPA DE AÇO INOX AISI 201 DE 1,5MM DE ESPESSURA COM FORMATO TRIANGULAR, PINTADO NA MESMA COR DO ARMÁRIO.</p> <p>SISTEMA DE MONTAGEM: PARA EVITAR AGRESSÃO AO TRATAMENTO DE ZINCAGEM DA CHAPA PELO PROCESSO DE SOLDA, OS ARMÁRIOS DEVEM SER MONTADOS POR UM PROCESSO DE REBITES EM ALUMÍNIO. GARANTIA 12 MESES CONTRA DEFEITOS DE FÁBRICA.</p> <p>ENVIAR CATALOGO</p>  <p>FOTO ILUSTRATIVA.</p>				
11	095235	<p>ARMÁRIO LIMPEZA COM 02 PORTAS E COMPARTIMENTOS INTERNOS ACOMPANHA CHAVE</p> <p>DIMENSÕES DO ARMÁRIO: A1980MM X L700MM X P450MM (VARIAÇÃO DE REDUÇÃO DE 3%) ACOMPANHANDO A VARIAÇÃO DO ARMÁRIO SEM QUE</p>	10	UN	R\$2.974,31	R\$29.743,10



MUNICÍPIO DE FRANCISCO BELTRÃO
Estado do Paraná

	<p>FIQUEM FRESTAS DESCONFORMES ENTRE AS PORTAS E A ESTRUTURA;</p> <p>DIMENSÕES APROXIMADAS DOS COMPARTIMENTOS: A1690MM X L700MM X P430MM. NA PARTE DIREITA SUPERIOR INTERNA, TRÊS DIVISÕES COM A350MM X L230MM X P420MM, APROXIMADAMENTE (VARIAÇÃO DE 3%);</p> <p>MATERIAL: FABRICADO EM CHAPA DE AÇO ZINCADA (GALVANIZADA) LISA CONFORME NORMA NBR 7008 ZC/X/D E CRISTAIS NORMAIS, COM 25 A 30 MICRAS DE ZINCO – LATERAIS, FUNDO, BANDEJAS, PORTAS E PRATELEIRAS DIVISÓRIAS EM CHAPA 0,50 MM (GSG – 26) – BASE ESTRUTURAL E MOLDURA (QUADRO FRONTAL), EM CHAPA 1,25 MM (GSG- 18);</p> <p>ESTRUTURA: TRANSPASSE EM “U”, FIXADAS POR REBITES “POP” ALUMÍNIO. ESTRUTURA COM TRANSPASSE EM “U”, ONDE AS CHAPAS LATERAIS DEVIDAMENTE ENCAIXADAS AO TRANSPASSE EM “U” COM ACABAMENTO INTERNO EM ÂNGULO DE 90º AUMENTANDO À RESISTÊNCIA DO ARMÁRIO A TORÇÃO;</p> <p>PINTURA: ELETROSTÁTICA EPÓXI-PÓ EM TODO O ARMÁRIO, EXTERNA E INTERNAMENTE, PROPORCIONANDO COBERTURA TOTAL E UNIFORME COM ESPESURA DE 70 A 110 MICRAS, SECADA EM ESTUFA A 200°C. A PINTURA DEVE SER HOMOGÊNEA NA ESTRUTURA E PORTAS, COM TINTA ANTIMICROBIANA E BACTERICIDA, EVITANDO A ADESÃO DAS PARTÍCULAS DE POEIRA E PERMITE FÁCIL E RÁPIDA LIMPEZA;</p> <p>COR: ESTRUTURA BEGE E PORTAS A DEFINIR;</p> <p>VENTILAÇÃO: PARA MAIOR FLUXO DE AR, APROXIMADAMENTE 11 ESTAMPAGENS VAZADAS NA PARTE</p>				
--	--	--	--	--	--



MUNICÍPIO DE FRANCISCO BELTRÃO
Estado do Paraná

	<p>SUPERIOR DO QUADRO FRONTAL DE APROXIMADAMENTE A350MM X L4MM. NAS PORTAS VENTILAÇÃO COM FUROS DE 5 A 6MM DE DIÂMETRO, FORMANDO A SIGLA "HGI" NO SENTIDO VERTICAL NO LADO OPOSTO AO FECHO;</p> <p>PORTAS: EMBUTIDAS NO CORPO DO ARMÁRIO. DOBRA FECHADA EM TODOS OS LADOS, DE FORMA QUE NÃO FIQUEM ARESTAS CORTANTES E NO CANTO DE UNIÃO DAS CHAPAS DEVE SER FECHADO. DEVEM TER UM BATENTE DE BORRACHA PARA UM FECHAMENTO MAIS SILENCIOSO. PREVER IDENTIFICAÇÃO NUMÉRICA ESTAMPADA COM 4 DÍGITOS;</p> <p>FECHADURAS: FECHO COM DISPOSITIVO TAMBOR DE GIRO 90º, COM 2 CHAVES IDENTIFICADAS POR NUMERAÇÃO ESTAMPADA NO TAMBOR E NAS CHAVES, COMPROVANDO QUE CADA CONJUNTO É DIFERENTE DO OUTRO, INDEPENDENTEMENTE DO NÚMERO DE PORTAS.</p> <p>TRANCA INTERNA: NA PORTA ESQUERDA, DUAS TRAVAS CROMADAS TIPO LINGUETA (SUPERIOR E INFERIOR). NA PORTA DIREITA, DISPOSITIVO DE TRAVAMENTO TRIPLO EM 3 PONTOS (SUPERIOR, CENTRAL E INFERIOR), COM BARRA DE ALUMÍNIO LIGA 6351 T6, DIÂMETRO DE 1/4" (6,35MM) OU OUTRO MATERIAL RESISTENTE, E NA PARTE CENTRAL LINGUETA REFORÇADA COM NO MÍNIMO 3MM DE ESPESSURA EM FORMA DE "T". A PORTA DIREITA SOBREPÕE A PORTA ESQUERDA, TRAVANDO ESTÁ TAMBÉM;</p> <p>DOBRADIÇAS: INTERNAS À ESTRUTURA DO ARMÁRIO, MÍNIMO DE 3 DOBRADIÇAS NA PORTA, COM NO MÍNIMO 5 CONEXÕES.</p>				
--	---	--	--	--	--



MUNICÍPIO DE FRANCISCO BELTRÃO
Estado do Paraná

		<p>PRATELEIRAS E DIVISÓRIAS: PRATELEIRAS E DIVISÓRIAS ENTRE OS COMPARTIMENTOS COM DOBRA FECHADA NA PARTE FRONTAL AUMENTANDO A RESISTÊNCIA AO PESO E TAMBÉM EVITANDO ARESTAS CORTANTES. FIXADAS POR REBITES;</p> <p>CONJUNTO DE PÉ ELEVADO: COMPOSTO POR 4 PEÇAS COM ALTURA DE 150MM, EM CHAPA DE AÇO INOX AISI 201 DE 1,5MM DE ESPESSURA COM FORMATO TRIANGULAR, PINTADO NA MESMA COR DO ARMÁRIO.</p> <p>SISTEMA DE MONTAGEM: PARA EVITAR AGRESSÃO AO TRATAMENTO DE ZINCAGEM DA CHAPA PELO PROCESSO DE SOLDA, OS ARMÁRIOS DEVEM SER MONTADOS POR UM PROCESSO DE REBITES EM ALUMÍNIO. REBITES ALOJADOS NA ESTRUTURA QUE PERMITEM O ALINHAMENTO FACE A FACE DAS LATERAIS DOS ARMÁRIOS. GARANTIA 24 MESES PARA DEFEITOS DE FÁBRICA.</p> <p>ENVIAR CATÁLOGO</p>  <p>FOTO ILUSTRATIVA.</p>				
12	095236	<p>AVENTAL CHUMBO - AVENTAL DE CHUMBO PADRÃO COM ALTURA DE 110 CM E 60 CM DE LARGURA, COM PROTEÇÃO NA FRENTE DE 0,50 MMPB E COM PROTEÇÃO NOS OMBROS DE 0,25MMPB. ACABAMENTO COM REVESTIMENTO LAVÁVEL E</p>	04	UN	R\$1.674,00	R\$6.696,00





MUNICÍPIO DE FRANCISCO BELTRÃO
Estado do Paraná

		<p>IMPERMEÁVEL. EMBALAGEM INDIVIDUAL, CONSTANDO DATA DE FABRICAÇÃO, NÚMERO DE SÉRIE E REGISTRO NO MINISTÉRIO DA SAÚDE E QUE ATENDA À NORMA NBR IEC 61331-3:2004. REGISTRADO NO MTB COM NUMERAÇÃO DE C.A</p>  <p>IMAGEM ILUSTRATIVA</p>				
13	095237	<p>BALCÃO 02 PORTA: CONFECCIONADO EM MADEIRA AGLOMERADA 18MM DE ESPESSURA, REVESTIMENTO DUPLA FACE EM LAMINADO MELAMÍNICO DE BAIXA PRESSÃO, BORDAS LATERAIS COM FITA DE PVC. SUPERFÍCIES LISAS, DURADORAS E DE FÁCIL LIMPEZA E DESINFECÇÃO. TAMPO SUPERIOR CONFECCIONADO EM MADEIRA AGLOMERADA DE ALTA DENSIDADE COM 25MM DE ESPESSURA, SISTEMA POSTFORMING, BORDAS FRONTAIS 180º, BORDAS LATERAIS EM FITA DE PVC, REVESTIMENTO MELAMÍNICO. FECHADURA FRONTAL, TIPO CILÍNDRICO, DOBRADIÇAS METÁLICAS COM ABERTURA DE 270º. PUXADORES METÁLICOS (CROMADOS). 01 PRATELEIRA INTERNA, CONFECCIONADA EM MADEIRA AGLOMERADA ENTRE 15 E 18 MM, COM REVESTIMENTO MELAMÍNICO E DIVERSAS REGULAGENS DE ALTURA E DISPOSITIVO PARA FIXAÇÃO EM AÇO TREFILADO. COR: BRANCA MEDINDO 95 DE LARGURA X 74 DE ALTURA X 50 DE PROFUNDIDADE - PODENDO TER VARIAÇÃO DE +/- 10%. GARANTIA MÍNIMA DE 01 (UM) ANO.</p>	15	UN	R\$613,67	R\$9.203,55




MUNICÍPIO DE FRANCISCO BELTRÃO
Estado do Paraná

		 IMAGEM ILUSTRATIVA				
14	095238	<p>BERÇO PARA RECÉM-NASCIDO - ESTRUTURA: CONFECCIONADA EM TUBO DE AÇO INOXIDÁVEL DE Ø 1" X 1,20 MM. PRATELEIRA: EM CHAPA DE AÇO INOXIDÁVEL DE 0,80 MM. RODÍZIOS: GIRATÓRIOS DE Ø 2". ACESSÓRIOS FORNECIDOS: CUNA ACRÍLICA TRANSPARENTE E COLCHONETE DE 5 CM D28. MOVIMENTOS: COMANDOS OBTIDOS ATRAVÉS DE SISTEMA MANUAL PROPORCIONANDO OS MOVIMENTOS DE TRENDELEMBURG E REVERSO DE TRENDELEMBURG. DIMENSÕES: 0,80 X 0,50 X 0,80 (C X L X A). OBRIGATÓRIO REGISTRO NA ANVISA CONFORME RDC Nº 40/2015.</p> <p>ENVIAR CATALAGO.</p>  FOTO ILUSTRATIVA.	18	UN	R\$1.063,52	R\$19.143,36
15	095239	<p>CADEIRA DE BANHO ADULTO - EM AÇO INOXIDÁVEL PARA PACIENTES ATÉ 120KG, CONFECCIONADA EM TUBOS REDONDOS E INTEIROS DE AÇO INOXIDÁVEL TIPO 304 DE 1" OU 1"X1,25MM, E NÃO POSSUIR ACABAMENTO COM TAMPA DE BORRACHA. ENCOSTO FIXO, FECHADO E INTEIRO CONFECCIONADO EM POLIPROPILENO. ASSENTO FIXO, VAZADO, COM DIÂMETRO CENTRAL DE 25 CM E DISTAL DE 10 CM,</p>	05	UN	R\$422,82	R\$2.114,10





MUNICÍPIO DE FRANCISCO BELTRÃO
Estado do Paraná

		<p>CONFECCIONADO EM POLIPROPILENO. BRAÇO FIXOS E LISOS COM DISTÂNCIA ENTRE ELES DE 50 CM. ABERTURA FRONTAL; COLETOR; CAPACIDADE DE PESO ATÉ <u>120KG</u>; APOIO PARA OS PÉS FIXO, TUBULAR, VAZADO COM DISTÂNCIA DE 10 CM ENTRE OS TUBOS. RODÍZIOS DE 8", COM SISTEMA DE ROLAMENTO, CONFECCIONADO COM BORRACHAS MACIÇAS E SISTEMA DE TRAVA NAS RODAS TRASEIRAS.</p> <p>GARANTIA MÍNIMA DE 12 MESES. ENVIAR CATALOGO.</p>  <p>FOTO ILUSTRATIVA.</p>				
16	095240	<p>CADEIRA DE RODAS ADULTO TIPO PADRÃO - CONFECCIONADA EM ALUMÍNIO OU AÇO CARBONO; DOBRÁVEL; BRAÇOS ESCAMOTEÁVEIS; ENCOSTO PADRÃO EM NYLON, ACENTO EM TECIDO DE NYLON, COM ALMOFADA EM ESPUMA DE ALTA DENSIDADE COM NO MÍNIMO 03 (TRÊS) CM DE ESPESSURA, FORRADA COM MESMO TECIDO E VELCRO PARA FIXAÇÃO; GRANDES RODAS TRASEIRAS COM AROS DE PROPULSÃO, PNEUS TRASEIROS MACIÇOS; PEQUENAS RODAS DIANTEIRAS COM PNEUS MACIÇOS; FREIO BILATERAL; APOIOS REMOVÍVEIS E ELEVÁVEIS PARA OS PÉS E PERNAS; SUPORTE PARA PANTURRILHAS E/OU POSTERIOR AO CALCANHAR; COM CINTO PÉLVICO, COM PROTETOR LATERAL DE ROUPA. TOLERÂNCIA DE PESO: 150KG.</p>	05	UN	R\$ 948,70	R\$ 4.743,50




MUNICÍPIO DE FRANCISCO BELTRÃO
Estado do Paraná

		 IMAGEM ILUSTRATIVA.				
17	095241	CADEIRA DE RODAS PARA OBESOS: FUNCIONAMENTO: MANUAL, TIPO CONSTRUTIVO: DOBRÁVEL, MATERIAL ESTRUTURA: AÇO CARBONO OU ALUMÍNIO, ACABAMENTO ESTRUTURA: PINTURA EPÓXI, TIPO USO: LOCOMOÇÃO, TAMANHO: ADULTO, APOIO BRAÇO: APOIO BRAÇOS FIXOS, ACABAMENTO DO ENCOSTO E ASSENTO: ENCOSTO E ASSENTO EM NYLON, APOIO PERNAS: ELEVAÇÃO DE PERNAS, APOIO PANTURRILHA, TIPO DE PNEU: PNEUS DIANTEIROS MACIÇOS, TIPO PNEU TRASEIRO: TRASEIRO MACIÇO, TIPO FREIO: FREIO BILATERAL, APOIO PÉS: APOIO PÉS REMOVÍVEL, CAPACIDADE ATÉ 250 KG. ENVIAR CATALOGO.  FOTO ILUSTRATIVA.	02	UN	R\$ 1.688,75	R\$3.377,50
18	095242	CADEIRAS PARA BANHO DE PACIENTE ADULTO OBESO CONSTRUÍDA EM AÇO INOXIDÁVEL PARA PACIENTES DE 200 Á 250 KG, CONFECCIONADA EM TUBOS REDONDOS E INTEIRIÇOS DE AÇO INOXIDÁVEL TIPO 304 DE 1"X1,25MM DE ESPESURA DE PAREDE, E NÃO POSSUIR ACABAMENTO COM TAMPA DE BORRACHA. ENCOSTO FIXO, FECHADO E INTEIRIÇO CONFECCIONADO EM POLIPROPILENO. ASSENTO FIXO, VAZADO, COM DIÂMETRO CENTRAL	4	UN	R\$1.224,80	R\$4.899,20




MUNICÍPIO DE FRANCISCO BELTRÃO
Estado do Paraná

		<p>APROXIMADO DE 25CM E DISTAL DE 10CM, CONFECCIONADO EM POLIPROPILENO. BRAÇO FIXOS E LISOS COM DISTÂNCIA ENTRE ELES DE APROXIMADAMENTE 60CM. APOIO PARA OS PÉS FIXO, TUBULAR, VAZADO COM DISTÂNCIA DE 10CM ENTRE OS TUBOS. RODÍZIOS DE 6", SENDO DUAS FIXAS E DUAS GIRATÓRIAS COM SISTEMA DE TRAVA NAS RODAS TRASEIRAS. GARANTIA MÍNIMA DE 12 MESES. ENVIAR CATALOGO.</p>  <p>FOTO ILUSTRATIVA.</p>				
19	095243	<p>CAIXA ACRILICO PARA ARMAZENAMENTO DE EPIS TRIPLA COM DIVISÓRIA E JANELA DE ABERTURA FRONTAL- CAIXA PORTA EPIS</p> <p>CARACTERÍSTICAS: CAIXA DE EPIS CRISTAL EM ACRÍLICO TRANSPARENTE PARA EPI (EQUIPAMENTO DE PROTEÇÃO INDIVIDUAL), DISPÕE DE UMA TAMPA COM DOBRADIÇAS E PUXADOR EM ACRÍLICO, MODELO DESENVOLVIDO COM DIVISÓRIAS INTERNAS ESPAÇO TRIPLO PARA ACOMODAÇÃO DE EPI'S DIVERSOS. POSSUI FUROS PARA FIXAÇÃO EM PAREDE. PODE SER UTILIZADA EM MESA OU FIXA EM PAREDE DE FÁCIL ACESSO PARA OS USUÁRIOS. COM PERSONALIZAÇÃO (LISA) OU A ACRILDESTAC OFERECE ALGUMAS SUGESTÕES DE ADESIVO PARA SUA ESCOLHA "OPCIONAL" PARA INDICAR QUAL EPI SERÁ ARMAZENADO. "OPCIONAL" PERSONALIZAÇÃO EM ADESIVO,SUGESTÕES: TOUCA/PROPÉ /MÁSCARAS INCLUSO: DOBRADIÇAS EM ACRÍLICO CRISTAL (TRANSPARENTE);</p>	07	UN	R\$ 326,58	R\$2.286,06




MUNICÍPIO DE FRANCISCO BELTRÃO
Estado do Paraná

		<p>TAMPA DE ABRIR, COM PUXADOR EM ACRÍLICO. JANELA DE ABERTURA FRONTAL PARA RETIRADA DOS EPIS PELA PARTE FRONTAL DA CAIXA ACRÍLICA, O VAZADO MEDE APROXIMADAMENTE 13CM LARGURA. MEDIDAS: ALTURA: 22 CM, BASE:45CM, PROFUNDIDADE: 13 CM, ESPESSURA: 2.0 MM. ADESIVO COM AS SEGUINTE IDENTIFICAÇÕES: PROPÉ/TOUCA/MÁSCARA.</p> <p>ENVIAR AMOSTRA</p> 				
20	095244	<p>CAIXA EM ACRÍLICO CRISTAL PARA PAREDE: CAIXA DE SUGESTÕES EM ACRÍLICO CRISTAL, MEDINDO: 24,5 CM ALTURA X 24,5 CM LARGURA X 6,0 CM PROFUNDIDADE, INCLUSO: BOLSO LATERAL PARA FOLHETOS E CANETA (21CM ALT X 10,5 LARG X COM 2,5 CM PROFUNDIDADE) E PERSONALIZAÇÃO COM A PALAVRA "SUGESTÕES". A CAIXA DE SUGESTÕES EM ACRÍLICO PODE SER FIXADA NA PAREDE OU SER UTILIZADOS EM UM BALCÃO OU MESA, POIS TEM SUA BASE PLANA. SUA TAMPA TEM UMA LEVE INCLINAÇÃO, FACILITANDO A INTRODUÇÃO DAS SUGESTÕES. O RASGO PARA PASSAGEM DE PAPEL MEDE: 10,5 CM LARGURA X 0,03 CM ESPESSURA. POSSUI DOBRADIÇAS E TRINCO PARA CADEADO EM ACRÍLICO. COMPACTA!</p> <p>ADESIVO PERSONALIZADO: ADESIVO CENTRALIZADO: APLICAÇÃO DA LOGO EM 1 (UMA) FACE, FRONTAL, EM ADESIVO COMPUTADORIZADO COLORIDO COM FUNDO BRANCO EM VÁRIAS CORES. INCLUSO: 02</p>	02	UN	R\$167,00	R\$ 334,00





MUNICÍPIO DE FRANCISCO BELTRÃO
Estado do Paraná

		<p>DOBRADIÇAS EM ACRÍLICO CRISTAL (TRANSPARENTE); 01 TRINCO PARA CADEADO EM ACRÍLICO CRISTAL (TRANSPARENTE); 02 FUIROS OBLONGOS;</p> <p>01 BOLSO LATERAL PARA FOLHETOS TAKE ONE MEDINDO: 21 CM X 10,5 CM, COM 2,5 CM PERSONALIZAÇÃO COM A PALAVRA "SUGESTÕES". <i>OBS: A TONALIDADE CRISTAL É UMA COR TOTALMENTE TRANSPARENTE PERMITE VISUALIZAÇÃO DOS CUPONS E PESQUISAS DE SATISFAÇÃO PROMOVENDO MAIOR PARTICIPAÇÃO DE OPINIÕES. MEDIDAS: ALTURA: 24 CM, LARGURA 24CM, PROFUNDIDADE: 06 CM, ESPESSURA: 2.0</i></p> <p>ENVIAR CATALOGO.</p> 				
21	095245	<p>CAIXA GAVETEIRO PLÁSTICO BIN3 - 75 X 105 X 180 - 1 LITRO GAVETEIRO BIN PRODUZIDO EM POLIPROPILENO UTILIZADO PARA ESTOCAGEM DE MEDICAMENTOS E PRODUTOS CORRELATOS DA PARTE HOSPITALAR, SÃO EMPILHÁVEIS. FABRICADOS EM PEÇA ÚNICA MONOBLOCO SENDO RESISTENTES A IMPACTOS E REPETIDAS LAVAGENS, POSSUINDO PORTA ETIQUETAS PARA SEPARAÇÃO E IDENTIFICAÇÃO DO PRODUTO ARMAZENADO. <u>MEDIDA EXTERNA:</u> 75 X 105 X 180 CM- PODENDO HAVER VARIAÇÃO DE 10 % MATERIAL: POLIPROPILENO, COR: AZUL CAPACIDADE: 1 LITRO. NORMAS, REGISTROS E CERTIFICAÇÕES. CERTIFICAÇÃO PELO INMETRO.</p>	100	UN	R\$5,59	R\$559,00




MUNICÍPIO DE FRANCISCO BELTRÃO
Estado do Paraná

		GARANTIA DE 1 ANO CONTRA DEFEITOS DE FABRICAÇÃO.  FOTO ILUSTRATIVA.				
22	095246	CAIXA GAVETEIRO PLÁSTICO BIN4 - 95 X 130X 210 2 LITROS GAVETEIRO BIN PRODUZIDO EM POLIPROPILENO UTILIZADO PARA ESTOCAGEM DE MEDICAMENTOS E PRODUTOS CORRELATOS DA PARTE HOSPITALAR, SÃO EMPILHÁVEIS. FABRICADOS EM PEÇA ÚNICA MONOBLOCO SENDO RESISTENTES A IMPACTOS E REPETIDAS LAVAGENS, POSSUINDO PORTA ETIQUETAS PARA SEPARAÇÃO E IDENTIFICAÇÃO DO PRODUTO ARMAZENADO. MEDIDA EXTERNA: 95 X 130 X 210CM- PODENDO HAVER VARIAÇÃO DE 10 % MATERIAL: POLIPROPILENO, COR: AZUL CAPACIDADE: 2 LITROS. NORMAS, REGISTROS E CERTIFICAÇÕES. CERTIFICAÇÃO PELO INMETRO. GARANTIA DE 1 ANO CONTRA DEFEITOS DE FABRICAÇÃO.  FOTO ILUSTRATIVA.	200	UN	R\$7,65	R\$ 1.530,00
23	095247	CAIXA GAVETEIRO PLÁSTICO BIN5 - 120 X 155 X 250 4 LITROS GAVETEIRO BIN PRODUZIDO EM POLIPROPILENO UTILIZADO PARA ESTOCAGEM DE MEDICAMENTOS E PRODUTOS CORRELATOS DA PARTE HOSPITALAR, SÃO EMPILHÁVEIS. FABRICADOS EM PEÇA ÚNICA	100	UN	R\$8,32	R\$ 832,00





MUNICÍPIO DE FRANCISCO BELTRÃO
Estado do Paraná

		<p>MONOBLOCO SENDO RESISTENTES A IMPACTOS E REPETIDAS LAVAGENS, POSSUINDO PORTA ETIQUETAS PARA SEPARAÇÃO E IDENTIFICAÇÃO DO PRODUTO ARMAZENADO. MEDIDA EXTERNA: 120X155X250 CM-PODENDO HAVER VARIAÇÃO DE 10 %.</p> <p>MATERIAL: POLIPROPILENO, COR: AZUL, CAPACIDADE: 4 LITROS. NORMAS, REGISTROS E CERTIFICAÇÕES, GARANTIA DE 12 MESES CONTRA DEFEITOS DE FABRICAÇÃO.</p>  <p>FOTO ILUSTRATIVA.</p>				
24	095248	<p>CAIXA GAVETEIRO PLÁSTICO BIN6 – 150 X 185 X 290 8 LITROS GAVETEIRO BIN PRODUZIDO EM POLIPROPILENO UTILIZADO PARA ESTOCAGEM DE MEDICAMENTOS E PRODUTOS CORRELATOS DA PARTE HOSPITALAR, SÃO EMPILHÁVEIS. FABRICADOS EM PEÇA ÚNICA MONOBLOCO SENDO RESISTENTES A IMPACTOS E REPETIDAS LAVAGENS, POSSUINDO PORTA ETIQUETAS PARA SEPARAÇÃO E IDENTIFICAÇÃO DO PRODUTO ARMAZENADO. MEDIDA EXTERNA: 150 X 185 X 290CM-PODENDO HAVER VARIAÇÃO DE 10 %. MATERIAL: POLIPROPILENO. COR: AZUL. CAPACIDADE: 8 LITROS. NORMAS, REGISTROS E CERTIFICAÇÕES. CERTIFICAÇÃO PELO INMETRO. GARANTIA DE 12 MESES CONTRA DEFEITOS DE FABRICAÇÃO.</p>	100	UN	R\$12,75	R\$1.275,00





MUNICÍPIO DE FRANCISCO BELTRÃO
Estado do Paraná

		 <p>FOTO ILUSTRATIVA.</p>				
25	095249	<p>CAIXA GAVETEIRO PLÁSTICO BIN8 - 190 X 320 X 430 - <u>26 LITRO</u> GAVETEIRO BIN PRODUZIDO EM POLIPROPILENO UTILIZADO PARA ESTOCAGEM DE MEDICAMENTOS E PRODUTOS CORRELATOS DA PARTE HOSPITALAR, SÃO EMPILHÁVEIS. FABRICADOS EM PEÇA ÚNICA MONOBLOCO SENDO RESISTENTES A IMPACTOS E REPETIDAS LAVAGENS, POSSUINDO PORTA ETIQUETAS PARA SEPARAÇÃO E IDENTIFICAÇÃO DO PRODUTO ARMAZENADO. MEDIDA EXTERNA: 190 X 320X 430CM-PODENDO HAVER VARIAÇÃO DE 10 %. MATERIAL: POLIPROPILENO. COR: AZUL. CAPACIDADE: 26 LITROS. NORMAS, REGISTROS E CERTIFICAÇÕES. CERTIFICAÇÃO PELO INMETRO. GARANTIA DE 12 MESES CONTRA DEFEITOS DE FABRICAÇÃO.</p> 	50	UN	R\$33,65	R\$ 1.682,50
26	095250	<p>CAIXA GAVETERIRO PLÁSTICO BIN9 - 230 X 390 X 580 - <u>52 LITROS</u> GAVETEIRO BIN PRODUZIDO EM POLIPROPILENO UTILIZADO PARA ESTOCAGEM DE MEDICAMENTOS E PRODUTOS CORRELATOS DA PARTE HOSPITALAR, SÃO EMPILHÁVEIS. FABRICADOS EM PEÇA ÚNICA MONOBLOCO SENDO RESISTENTES A IMPACTOS E REPETIDAS LAVAGENS, POSSUINDO PORTA ETIQUETAS PARA SEPARAÇÃO E IDENTIFICAÇÃO DO PRODUTO ARMAZENADO. MEDIDA</p>	50	UN	R\$67,34	R\$ 3.367,00




MUNICÍPIO DE FRANCISCO BELTRÃO
Estado do Paraná

		EXTERNA: 230 X 390 X 580CM- PODENDO HAVER VARIAÇÃO DE 10 %. MATERIAL: POLIPROPILENO. COR: AZUL. CAPACIDADE: 52 LITROS. NORMAS, REGISTROS E CERTIFICAÇÕES. CERTIFICAÇÃO PELO INMETRO. GARANTIA DE 12 MESES CONTRA DEFEITOS DE FABRICAÇÃO.				
27	095251	CARRINHO AUXILIAR EM AÇO INOX COM CESTOS - PARA USO NO TRANSPORTE DE MATERIAL CONTAMINADO DURANTE O PROCESSO DE LIMPEZA EM UMA UNIDADE DE EXPURGO. CONTÉM DOIS CESTOS ALETADOS COM ACABAMENTO LIVRE DE ARESTAS CORTANTES. ENVIAR CATALOGO.  FOTO ILUSTRATIVA.	05	UN	R\$ 2.153,41	R\$ 10.767,05
28	095252	CARRINHO COM CAPACIDADE DE 140 LITROS CONFECCIONADO EM ARAME DE 6MM E COM REVESTIMENTO EMBORRACHADO PARA PROTEÇÃO: MEDIDAS: ALTURA 95 CM; LARGURA: 54 CM; PROFUNDIDADE: 87 CM. NORMAS, REGISTROS E CERTIFICAÇÕES. DEVERÁ TER GARANTIA DE 12 MESES CONTRA DEFEITOS DE FÁBRICA.  FOTO ILUSTRATIVA.	02	UN	R\$733,40	R\$1.466,20
29	095253	CARRINHO DE TRANSPORTE DE AMOSTRAS COM PARA CHOQUE 3 PLANOS - CARRINHO DE BANDEJAS	04	UN	R\$ 1.864,38	R\$ 7.457,52




MUNICÍPIO DE FRANCISCO BELTRÃO
Estado do Paraná

		<p>COM PARA CHOQUE 3 PLANOS, CONSTRUÍDO EM AÇO INOXIDÁVEL NAS LINHAS 300 OU 400, INCLUINDO ESTRUTURA TUBULAR, BANDEJAS COM BORDAS ALTAS PARA EVITAR QUEDAS DE PRODUTOS PARA FORA DO CARRINHO, E, PARA CHOQUE INFERIOR REVESTIDO EM BORRACHA, EQUIPAMENTO SOLDADO NÃO DESMONTÁVEL. CARACTERÍSTICAS: BANDEJAS COM BORDAS LATERAIS ALTAS, ESTRUTURA TUBULAR PARA CHOQUE EM AÇO INOX REVESTIDO EM BORRACHA (CINZA OU PRETA). RODÍZIOS COM RODAS DE DIÂMETRO DE, NO MÍNIMO, 3" INCLUINDO 2 COM FREIO. MEDIDAS: 90CM X 60CM X 100CM. (COMPR X LARG X ALT.)</p> <p>ENVIAR CATÁLOGO</p>  <p>FOTO ILUSTRATIVA.</p>				
31	095254	<p>CARRINHO DUPLO EM AÇO INOX COM: PRATELEIRA DUPLA COM CESTOS ARAMADOS EM AÇO INOXIDÁVEL PARA GUARDA DE MATERIAL ESTERILIZADO, PODENDO SER ITENS COMO, MATERIAIS DE ENFERMAGEM, MATÉRIAS PLÁSTICAS TIPO CIRCUITOS, ETC. PODENDO SER CONFIGURADA DE ACORDO COM SUA NECESSIDADE, POIS COMO FABRICANTES, PODEMOS MODIFICAR A ALTURA A LARGURA E A PROFUNDIDADE DESTA ESTANTE DE ACORDO COM A NECESSIDADE DE CADA CLIENTE. AS ESTANTES COM CESTOS DUPLOS ARAMADOS PRÓPRIAS PARA GUARDA DE ITENS PADRONIZADOS, SÃO DE AÇO ARAMADO INOXIDÁVEL 304. COMO ESTE PRODUTO É PARA GUARDA DE MATERIAL ESTERILIZADO, ESTA</p>	04	UN	R\$4.490,77	R\$17.963,08



MUNICÍPIO DE FRANCISCO BELTRÃO
Estado do Paraná

		<p>ESTANTE/PRATELEIRA ARAMADA INOXIDÁVEL, DEVE SER DESINFECTADO COM PRODUTOS PRÓPRIOS DE ACORDO COM AS NORMAS ESPECÍFICAS PARA ESTA ATIVIDADE, COM ACABAMENTO LIVRE DE ARESTA CORTANTE, OFERECE SEGURANÇA NO MANUSEIO DE MATERIAIS E AOS USUÁRIOS.</p> <p>ENVIAR CATÁLOGO</p>  <p>FOTO ILUSTRATIVA.</p>				
32	095255	<p>CARRO CAMAREIRO COMPACTO COM ESTRUTURA REFORÇADA DE ALTA DURABILIDADE, FABRICADO COM 100% EM POLIPROPILENO, LEVE E MANOBRÁVEL. SUPERFÍCIE LISA. CARRO COM BOLSA NAS SEGUINTESS OPÇÕES: SACO DE VINIL E/OU NYLON COM ZÍPER FRONTAL E FÁCIL RETIRADA. PORTA OBJETOS E DEMAIS ACESSÓRIOS, ALÇA DE SEGURANÇA ARREDONDADAS ERGONÔMICAS SÃO CONFORTÁVEIS E FACILITAM A MANOBRAS. PRATELEIRA AJUSTÁVEL, PODENDO SER DUAS OU TRÊS PRATELEIRAS, PROTETOR DE PAREDES RODAS REFORÇADAS E EMBORRACHADAS QUE NÃO MARCAM PISO, COM TRAVAS, RODÍZIOS DE 20", PARA CHOQUES NAS 4 POSIÇÕES, COM CANTOS ARREDONDADOS NÃO CAUSAM DANOS A PAREDE. RACK, DIMENSÕES: 125 X 55X127 CM. PODENDO HAVER VARIAÇÃO DE 10% NAS MEDIDAS COR: PRETA E OU CINZA PESO DO CARRINHO: NÃO PODERÁ ULTRAPASSAR 30 KG NORMAS, REGISTROS E CERTIFICAÇÕES.</p>	07	UN	R\$4.901,37	R\$34.309,59




MUNICÍPIO DE FRANCISCO BELTRÃO
Estado do Paraná

		<p>GARANTIA DE 12 MESES CONTRA DEFEITOS DE FÁBRICA.</p> <p>ENVIAR CATALOGO.</p>  <p>FOTO ILUSTRATIVA</p>				
33	095256	<p>CARRO COLETOR COM CAPACIDADE DE 370 LITROS - CARRO COLETOR FABRICADO EM POLIPROPILENO (PP) COM TAMPA. ACOMPANHA: TAMPA EM POLIPROPILENO (PP) 04 SAPATAS PARA ENCAIXE DE RODAS JOGO DE RODAS (02 RODAS FIXAS DE 5" E 02 RODAS GIRATÓRIAS DE 5") CABO EM AÇO INOX, CAPACIDADE DE ATÉ 370 LITROS. COR: PRETA DIMENSÕES APROX. 116X71X97 (PODENDO HAVER VARIAÇÕES DE ATÉ 10%) PESO: MÁXIMO DE 25 KG. NORMAS, REGISTROS E CERTIFICAÇÕES, GARANTIA DE 12 MESES CONTRA DEFEITOS DE FÁBRICA.</p> <p>ENVIAR CATALOGO.</p>  <p>FOTO APENAS ILUSTRATIVA</p>	03	UN	R\$910,72	R\$2.732,16
34	095260	<p>CARRO DE TRANSPORTE DE CARGAS ATÉ 200 KG, FABRICADO EM AÇO RESISTENTE, GUIAS NA PARTE TRASEIRA FÁCIL MANUSEIO DE GRANDES OBJETOS NAS ESCADAS, POSSUI ALÇAS QUE FORNECEM MELHOR ADERÊNCIA E PROTEÇÃO</p>	03	UN	R\$ 747,95	R\$2.243,76



MUNICÍPIO DE FRANCISCO BELTRÃO
Estado do Paraná

		<p>PARA OS DEDOS E ARTICULAÇÕES, RODAS PNEUMÁTICAS PERMITEM UM MOVIMENTO FÁCIL EM AMBIENTES INTERNAS E EXTERNAS. PLATAFORMA DE CARREGAMENTO EXTRA GRANDE: 420 X170 MM; TAMANHO TOTAL (ESTENDIDO) 770X590X1105 MM; TAMANHO TOTAL (DOBRADO) 430X590X1105 MM; DIÂMETRO DA RODA: PNEUMÁTICO 260 MM; PODENDO HAVER VARIAÇÕES DE 10% NAS MEDIDAS. NORMAS, REGISTROS E CERTIFICAÇÕES. DEVERÁ TER GARANTIA DE 12 MESES CONTRA DEFEITOS DE FÁBRICA.</p> <p>ENVIAR CATALOGO.</p>  <p>FOTO ILUSTRATIVA</p>				
35	095264	<p>CARRO FUNCIONAL COM KIT COMPLETO PARA LIMPEZA DE PISOS - PROPORCIONA LIMPEZA DE PISOS E OUTRAS SUPERFÍCIES. CARRO DE LIMPEZA PARA AMBIENTE HOSPITALAR COM PORTA FECHADA. DIMENSÕES DO PRODUTO: 137 CM (COMP) X 50 CM (LARGURA) X 107 (ALTURA) PODENDO TER VARIAÇÕES DAS DIMENSÕES EM 10%. ESTRUTURA DOCARRO/BASE/COLUNA/BANDEJA-POLIPROPILENO PRETO, PORTAS/TAMPAS/BANDEJA 9 LITROS-POLIETILENO BRANCO E/OU PRETA, ACOMPANHA BOLSA EM NYLON DE NO MÍNIMO 120 LITROS, BOLSA EM NYLON PODENDO SER NA COR AZUL. MÓDULO ARMÁRIO, PORTA FECHAMENTO COM TRAVA, 01 GAVETA INTERNA 9 LITROS, BOLSA 120 LITROS, COM TAMPA, 03</p>	20	UN	R\$3.250,97	R\$65.019,40




MUNICÍPIO DE FRANCISCO BELTRÃO
Estado do Paraná

		<p>FIXADORES CABO, 01 FIXADOR DE PLACA, RODÍZIOS 4 POLEGADAS GIRATÓRIOS E TRAVA. COM PORTA BALDE, CONTEMPLA: 01 BALDE ESPREMEDOR DOBLO DE 30 LITROS 2 ÁGUAS; CABO DE ALUMÍNIO: MANOPLA PARA PROPORCIONAR ERGONOMIA AO USUÁRIO DE QUALQUER ALTURA, COM COMPRIMENTO REGULÁVEL DE ROSCA PLÁSTICA; CABO DE ALUMÍNIO FOSCO (DIMENSÕES) 152 CM (CABO 150 CM + PONTEIRA 2 CM) DIÂMETRO DE 22 MM, MATERIAL DO PUNHO EM POLIPROPILENO E CABO DE ALUMÍNIO ANODIZADO, ESSE CABO TELESCÓPICO ERGONÔMICO PINTADO ALUMÍNIO POSSUI 3 ESTÁGIOS INDICADO PARA MAIOR ERGONOMIA E AJUSTE DO TRABALHO AO TRABALHADOR COM COMPRIMENTO REGULÁVEL E ACESSO A ATIVIDADES EM ALTURA DE FORMA SEGURA. SENDO LEVE E DURÁVEL; 02 GARRAS PLÁSTICA/SUPORTE PLÁSTICO - ACESSÓRIO PARA FIXAR O REFIL DE TECIDO QUE SERÁ UTILIZADO PARA LIMPEZA DE PISOS, 01 UNIDADE PÁ COLETORA COM TAMPA E VASSOURA ANGULADA E CABO DE ALUMÍNIO, 01 UNIDADE RODO ARTICULADO E LÂMINA SILICONE COM AS SEGUINTE CARACTERÍSTICAS: DIMENSÕES DE 45 CM X 1 CM (ESPESSURA LÂMINA SILICONE) W 16 CM. MATERIAL SENDO O SUPORTE DE POLIPROPILENO/FIXADOR EM ALUMÍNIO, LÂMINA EM SILICONE - DISPONÍVEL PARA REPOSIÇÃO; 01MOP PÓ ACRÍLICO PONTA CORTADA: DIMENSÕES DE 63 CM COMPRIMENTO X 16 CM LARGURA BASE DE FIXAÇÃO DO SUPORTE COMPATÍVEL COM A UNIDADE DE GARRA, MATERIAL DE FIO ACRÍLICO DE 65% E POLIÉSTER 35%- FIO RETORCIDO EM 2 CABOS- BASE 100% POLIÉSTER; 01 UNIDADE DE ALMOFADA MICROFIBRA ÚMIDO- DIMENSÕES DE 49 CM X 13,5 CM E OU</p>			
--	--	---	--	--	--



MUNICÍPIO DE FRANCISCO BELTRÃO
Estado do Paraná

		<p>COMPATÍVEL COM BASE DO MOB DESCRITA NESTE ITEM, MATERIAL MICROFIBRA, POLIÉSTER E POLIPROPILENO. UNIDADES - MOP MICROFIBRA PÓ-DIMENSÕES DE 49 CM X 13,5 CM OU COMPATÍVEL COM BASE DO MOP DO ITEM ANTERIOR, MICROFIBRA ATUA COM CARACTERÍSTICAS DE LIMPEZA SECA DE ELEVADA AÇÃO MECÂNICA, COM REMOÇÃO DE CARGA MICROBIANA E MICROPARTÍCULAS; <u>UNIDADES- MOP MICROFIBRA ÚMIDO</u> - DIMENSÕES DE 49 CM VELCRO OU DIMENSÕES COMPATÍVEIS COM A BASE DO MOP, MICROFIBRA ATUA COM CARACTERÍSTICAS DE LIMPEZA DE ELEVADA AÇÃO MECÂNICA, COM REMOÇÃO DE CARGA MICROBIANA. NORMAS, REGISTROS E CERTIFICAÇÕES DEVERÃO TER GARANTIA DE 12 MESES CONTRA DEFEITOS DE FÁBRICA.</p> <p>ENVIAR CATÁLOGO</p>  <p>FOTO APENAS ILUSTRATIVA</p>				
36	095265	<p>CARRO PARA TRANSPORTE DE MATERIAIS E MEDICAMENTOS BEIRA LEITO ESTRUTURA FABRICADO EM CHAPA DE AÇO PINTADA, PROPORCIONANDO RESISTÊNCIA E DURABILIDADE. DESIGN COMPACTO, IDEAL PARA AMBIENTES HOSPITALARES, ESPECIALMENTE EM BEIRA LEITO.</p> <p>FUNCIONALIDADES SUORTE PARA NOTEBOOK: EQUIPADO COM SISTEMA DE SEGURANÇA ANTIFURTO, ALTURA REGULÁVEL E SUORTE PARA TECLADO E MOUSE.</p>	15	UN	R\$6.389,04	R\$95.835,60



MUNICÍPIO DE FRANCISCO BELTRÃO
Estado do Paraná

SUPOORTE PARA LEITOR DE CÓDIGO DE BARRAS: FACILITA O USO DE TECNOLOGIA PARA LEITURA DE MEDICAÇÃO E REGISTROS HOSPITALARES.

TAMPO DUPLO: CONSTRUÍDO EM AÇO CARBONO, OFERECENDO UMA SUPERFÍCIE ROBUSTA PARA TRABALHO E ARMAZENAMENTO.

ARMAZENAMENTO

6 GAVETAS: COM CORREDIÇAS TELESCÓPICAS E DIVISÕES INTERNAS PARA ACOMODAR MEDICAMENTOS DE FORMA ORGANIZADA E SEGURA.

GAVETA LATERAL: FUNCIONA COMO APOIO EXTRA PARA FERRAMENTAS E DOCUMENTOS.

TRAVA ÚNICA PARA GAVETAS: SISTEMA DE CHAVE ÚNICO QUE TRANCA TODAS AS GAVETAS, PROPORCIONANDO SEGURANÇA.

CARACTERÍSTICAS ADICIONAIS

PARA-CHOQUES TERMOPLÁSTICOS: INSTALADOS NOS QUATRO CANTOS PARA PROTEÇÃO E DURABILIDADE.

RODÍZIOS DUPLOS: GIRATÓRIOS DE 4 POLEGADAS EM MATERIAL TERMOPLÁSTICO, SENDO DOIS COM FREIOS, GARANTINDO MOBILIDADE E SEGURANÇA.

PUXADOR INTEGRADO: INCORPORADO AO DESIGN DAS GAVETAS, FACILITANDO A ABERTURA E FECHAMENTO.

SUPOORTE DESCARPACK E LIXEIRA: FACILITA O DESCARTE DE MATERIAIS E GARANTE A ORGANIZAÇÃO DO AMBIENTE DE TRABALHO.

DIMENSÕES: COMPRIMENTO X LARGURA X ALTURA: 950MM X 550MM X 950MM

ENVIAR CATALOGO





MUNICÍPIO DE FRANCISCO BELTRÃO
Estado do Paraná

		IMAGEM ILUSTRATIVA				
37	095266	<p>CARRO PARA TRANSPORTE DE ROUPA LIMPA COM TAMPA E RODÍZIOS EM FIBERGLASS/ OU MATERIAL RESISTENTE NO MÍNIMO DE 500 LITROS: DESCRIÇÃO: OS ARMÁRIOS TOTALMENTE FABRICADOS EM FIBERGLASS (PLÁSTICO COM REFORÇO DE FIBRA DE VIDRO) PARA TRANSPORTE DE ALTA RESISTÊNCIA E DURABILIDADE, COM ACABAMENTO EM GEL COAT ISOFTÁLICO. ESTE MODELO É CONSTITUÍDO DE GABINETE DE 02 PORTAS, COMPOSTO DE TAMPO SUPERIOR COM ALÇAS INTEGRADAS PARA TRANSPORTE E 02 PRATELEIRAS INTERNAS. AS PORTAS SÃO DOTADAS DE SISTEMA DE FECHADURAS COM CHAVES, E POSSUI PUXADOR CONFECCIONADO EM AÇO INOXIDÁVEL AISI-304.</p> <p>RODÍZIOS: 04" BANDA DE MATERIAL TERMOPLÁSTICO MACIO COM ALTA RESISTÊNCIA AO DESGASTE E ABSORÇÃO DE CHOQUES, COM NÚCLEO DE POLIPROPILENO DE ALTO IMPACTO.</p> <p>FIBERGLASS COM ACABAMENTO EM GEL COAT ISOFTÁLICO.</p> <p>DIMENSÕES: COMPRIMENTO: 1.200 MM X PROFUNDIDADE: 595 MM X ALTURA: 920 MM. COMPRIMENTO TOTAL (COM OS PUXADORES): 1.385 MM. PODENDO TER VARIAÇÃO DE 10%.</p> <p>COR: BRANCA</p> <p>CAPACIDADE: 500 LITROS</p> <p>LOGOTIPOS SERÁ ADICIONADO SEM CUSTO, SENDO LOGOTIPO COM A ESCRITA DO HGI FORNECIDO LAYOUT PELA PREFEITURA DE FRANCISCO BELTRÃO, ACRESCIDO DE IDENTIFICAÇÃO PADRONIZADA A SER INFORMADA. NORMAS, REGISTROS E</p>	03	UN	R\$6.960,47	R\$20.881,41





MUNICÍPIO DE FRANCISCO BELTRÃO
Estado do Paraná

		<p>CERTIFICAÇÕES, GARANTIA DE 12 MESES CONTRA DEFEITOS DE FABRICAÇÃO.</p> <p>ENVIAR CATALÓGO.</p>  <p>FOTO ILUSTRATIVA</p>				
38	095267	<p>CARRO PARA TRANSPORTE DE ROUPA SUJA COM TAMPA E RODÍZIOS EM FIBERGLASS/ OU MATERIAL RESISTENTE NO MÍNIMO DE 345 LITRO CONFECCIONADOS EM FIBERGLASS (FIBRA DE VIDRO) DE ALTA DURABILIDADE E RESISTÊNCIA, COM ACABAMENTO EM GEL COAT, LISO INTERNA E EXTERNAMENTE, E DOTADOS DE DRENO PARA ESCOAMENTO DE LÍQUIDOS, O QUE PROPORCIONA FÁCIL, RÁPIDA E EFICIENTE LIMPEZA MONTADO SOBRE RODÍZIOS DE 4" (100 MM), DOTADO DE TAMPA EM FIBRA COM DOBRADIÇAS EM AÇO INOX, COM PUXADOR. DISPOSITIVOS DE ELEVAÇÃO E SUPORTE DE TAMPA, TOTALMENTE CONFECCIONADOS EM AÇO INOXIDÁVEL COM ACABAMENTO POLIDO. MEDIDAS DA CAÇAMBA APROXIMADA: 1000 X 600 X 500 MM (C X L X A), PODENDO HAVER VARIAÇÃO DE 10%. CAPACIDADE 345 LITROS. LOGOTIPOS SERÁ ADICIONADO SEM CUSTO, SENDO LOGOTIPO COM ESCRITA DO HGI FORNECIDO LAYOUT PELA PREFEITURA DE FRANCISCO BELTRÃO. COR: BRANCA; NORMAS, REGISTROS E CERTIFICAÇÕES GARANTIA DE 12 MESES CONTRA DEFEITOS DE FABRICAÇÃO.</p> <p>ENVIAR CATALÓGO.</p>	03	UN	R\$6.183,37	R\$18.550,11




MUNICÍPIO DE FRANCISCO BELTRÃO
Estado do Paraná

						
		IMAGEM ILUSTRATIVA.				
39	095268	<p>CARRO UTILITÁRIO COM 3 PRATELEIRAS - ALTA CAPACIDADE, COM <u>SEGUINTE</u>S CARACTERÍSTICAS: CARRO DE ALTA CAPACIDADE PERMITE MAIOR ORGANIZAÇÃO E COLETA DE MATERIAIS NA ROTINA DIÁRIA, COLUNAS EM AÇO GALVANIZADOS E PRATELEIRAS EM PLÁSTICO DEIXAM O CARRO MAIS LEVE. COLUNAS DE AÇO GALVANIZADOS PINTADO PROJETADO PARA ALTA DURABILIDADE. PRATELEIRAS ACOMODAM UMA VARIEDADE DE EQUIPAMENTOS (CAPACIDADE DE SUPORTAR ATÉ 120 KG E /OU 40 KG POR PRATELEIRA) ALÇAS COLOCADAS EM AMBAS AS LATERAIS E TAMANHO COMPACTO FACILITAM O MANUSEIO. ESPECIFICAÇÕES DO PRODUTO: ALTURA: 96,0 CM, LARGURA: 103,2 CM, PROFUNDIDADE: 50,0 CM, CAPACIDADE: 130 KG, PESO DO PRODUTO: 15 KG. PROCESSO PRODUÇÃO: RESINA ESTRUTURAL, MATERIAL: PP, COR: PRETA NORMAS, REGISTROS E CERTIFICAÇÕES. GARANTIA DE 12 MESES CONTRA DEFEITOS DE FÁBRICA.</p> <p>ENVIAR CATALÓGO.</p>	02	UN	R\$2.364,97	R\$4.729,94
						
		FOTO ILUSTRATIVA				





MUNICÍPIO DE FRANCISCO BELTRÃO
Estado do Paraná

40	095269	<p>CESTO EXPOSITOR EM POLIPROPILENO MEDIDAS 29 X 41 X 58 CM CESTO EXPOSITOR PRODUZIDO EM POLIPROPILENO PARA ORGANIZAÇÃO DE MATERIAL HOSPITALAR, PRODUTO RESISTENTE. MEDIDAS: 29X41X58CM PODENDO HAVER VARIAÇÃO DE 10%. CAPACIDADE DE 55 LITROS- OU ATÉ 15 KG. MATERIAL: POLIPROPILENO. COR: AZUL. NORMAS, REGISTROS E CERTIFICAÇÕES. CERTIFICAÇÃO PELO INMETRO. GARANTIA DE 12 MESES CONTRA DEFEITOS DE FABRICAÇÃO.</p>  <p>FOTO ILUSTRATIVA</p>	50	UN	R\$31,60	R\$1.580,00
41	095270	<p>CONTAINER DE LIXO 1000 LITROS FABRICADOS EM CONFORMIDADE A NORMA NBR 15911-3, ESTA NORMA DETERMINA OS REQUISITOS QUE UM CONTÊINER EM POLIETILENO (PLÁSTICO DE ENGENHARIA), PRECISA ATENDER PRA QUE POSSA SER UTILIZADO NA COLETA MECANIZADA DE LIXO URBANOS NOS MUNICÍPIOS QUE TEM ESTE SISTEMA ADOTADO, OU EM PROCESSO DE ADOÇÃO, TAMBÉM EM CLUBES, ESCOLAS, HOSPITAIS, SHOPPING CENTER, CONDOMÍNIOS INDUSTRIAIS, E CONDOMÍNIOS RESIDENCIAIS, INDUSTRIAS E GRANDES GERADORES DE UMA FORMA GERAL. COR: AZUL E AMARELO. POSSUIR 4 RODÍZIOS GIRATÓRIOS SENDO 2 COM FREIO DE ESTACIONAMENTO COM GARFOS EM AÇO COM TRATAMENTO ANTICORROSÃO E RODAS DE 200 MM EM BORRACHA MACIÇA, DIMENSÕES (MM): ALTURA: 1.330 - LARGURA: 1.360 - PROFUNDIDADE: 1.095 MM.</p> <p>ENVIAR CATALOGO</p>	03	UN	R\$ 2.104,95	R\$ 6.314,85





MUNICÍPIO DE FRANCISCO BELTRÃO
Estado do Paraná

		 <p>FOTO ILUSTRATIVA.</p>				
42	095271	<p>DISPLAY ACRÍLICO DE PAREDE COM TIRAS A4 VERTICAL - DISPLAY ACRÍLICO CRISTAL, COM VISOR E FUNDO DE CRISTAL, PARA FIXAÇÃO DE PAREDE OU PORTA, ENCAIXE DE FOLHA A4, TODO FECHADO PARTE DE TRÁS, PARA COLOCAÇÃO DE PAPEL FORMATO RETRATO, BORDA PODE SER FITA DUPLA FACE BRANCA, FORMATO VERTICAL, PORTA OU ELEVADOR. ALTURA: 30 CM LARGURA: 21CM VERTICAL: ESPESSURA: 2.0 MM</p> <p>ENVIAR CATALÓGO.</p>  <p>FOTO ILUSTRATIVA.</p>	140	UN	R\$19,84	R\$2.777,60
43	095272	<p>ESCADINHA HOSPITALAR, ESTRUTURA EM AÇO INOX DE 2 DEGRAUS, EM ALUMÍNIO XADREZ MATERIAL RESISTENTE - ESCADINHA CLÍNICA 2 DEGRAUS INOX COM PISO EM ALUMÍNIO XADREZ É UM TIPO DE ESCADA COM DEGRAUS MAIS AMPLOS E UMA ESTRUTURA MAIS ROBUSTA, PROJETADA ESPECIFICAMENTE PARA USO EM AMBIENTES CLÍNICOS, DOMICILIARES, MÉDICOS OU HOSPITALARES. ELA É USADA PARA PERMITIR QUE OS PROFISSIONAIS DE SAÚDE, COMO MÉDICOS, ENFERMEIROS E TÉCNICOS DE LABORATÓRIO, ALCANÇEM COM SEGURANÇA ÁREAS ELEVADAS, COMO PRATELEIRAS, ARMÁRIOS OU ÁREAS</p>	20	UN	R\$300,00	R\$6.000,00





MUNICÍPIO DE FRANCISCO BELTRÃO
Estado do Paraná

		<p>DE ARMAZENAMENTO. A ESCADA CLÍNICA TAMBÉM É UTILIZADA PELOS PACIENTES PARA SUBIR E DESCER DE MACAS, CAMAS HOSPITALARES OU OUTRAS SUPERFÍCIES ELEVADAS. CARACTERÍSTICAS: ESTRUTURA EM TUBO DE AÇO INOX REDONDO DE 7/8 X 12CM - 304AISI; ESTRUTURA DOS PISOS EM TUBO DE AÇO INOX QUADRADO 20X20 X 12CM - 304AISI; PISO REVESTIDO EM CHAPA DE ALUMÍNIO XADREZ DE 1CM; PÉS COM PONTEIRAS PLÁSTICAS; DIMENSÃO APROXIMADA: 39 X 54 X 33CM; CAPACIDADE APROX.: 130 KG.</p>  <p>FOTO ILUSTRATIVA.</p>				
44	095273	<p>ESTANTE AÇO INOX - COM PLANO GRADEADO, COMPRIMENTO: 90CM, LARGURA: 44CM, ALTURA 150CM, QUALIDADE: AÇO INOX AISI 430, ESTRUTURA TUBULAR: 20X20MM. 04 PRATELEIRAS COM CAPACIDADE DE 80KG DISTRIBUÍDOS, PRODUTO INTEIRAMENTE SOLDADO, SAPATAS NIVELADORAS EM NYLON, PEÇA TOTALMENTE SOLDADA (NÃO DESMONTA) CAPACIDADE TOTAL: 360KG, ACABAMENTO ESCOVADO.</p> <p>ENVIAR CATÁLOGO</p>  <p>FOTO ILUSTRATIVA.</p>	10	UN	R\$ 4.648,59	R\$ 46.485,90
45	095274	<p>ESTANTE COM 07 PRATELEIRAS EM AÇO INOX - CONTENDO: 07 NICHOS, 07 PÉS, PESO SUPORTADO MÁXIMO DE</p>	05	UN	R\$ 2.828,12	R\$ 14.140,60




MUNICÍPIO DE FRANCISCO BELTRÃO
Estado do Paraná

		210KG, SISTEMA DE MONTAGEM: PARAFUSADO, MATERIAL: AÇO INOX. ENVIAR CATÁLOGO  FOTO ILUSTRATIVA.				
46	095275	ESTRADOS PLÁSTICOS, ESTRUTURA MODULAR - ESTRADO FABRICADO EM PEAD (POLIETILENO DE ALTA DENSIDADE) 100% RECICLÁVEL, SUPORTA TEMPERATURAS DE ATÉ - 40° C, PRODUTO A SER INSTALADO NOS BANHEIROS DO CENTRO CIRÚRGICO/ UTI ADULTO, SENDO ESTRUTURA MODULAR PERMITE SUA MONTAGEM LIMPA, RÁPIDA E VERSÁTIL E HIGIÊNICA. TAMANHO: LARGURA 60 CM X ALTURA 3CM X 40 CM PROFUNDIDADE. PODENDO HAVER VARIAÇÕES DE 10% NO TAMANHO DO ESTRADO, COR: BRANCA. NORMAS, REGISTROS E CERTIFICAÇÕES, ENQUADRAMENTO A NORMA ISSO 14000 ANVISA (BOAS PRÁTICAS DE FABRICAÇÃO) GARANTIA DE 12 MESES.  FOTO ILUSTRATIVA.	80	UN	R\$107,05	R\$ 8.564,00
47	095276	FILTRO PURIFICADOR DE ÁGUA COM REFRIGERAÇÃO FILTRO/PURIFICADOR DE ÁGUA, MODERNO FÁCIL DE OPERAR E DE LIMPAR, MULTIFUNCIONAL. TEMPERATURA DA ÁGUA - FORNECE ÁGUA TRATADA, SENDO ÁGUA	10	UN	R\$745,75	R\$7.757,50




MUNICÍPIO DE FRANCISCO BELTRÃO
Estado do Paraná

		<p>NATURAL, FRIA E/OU GELADA. FILTRO DE CARVÃO ATIVADO - FORNECE ÁGUA TRATADA, LIVRE DE IMPUREZAS, COR, SABOR, ODOR, ALÉM DE BACTÉRIAS E COM FACILIDADE DE TROCA DE FILTROS. APRESENTAR LUZ INDICADA DE FILTRO SATURADO. CAPACIDADE DE REFRIGERAÇÃO DE 1,8 LITROS/HORA. ACESSÓRIOS QUE ACOMPANHAM PRODUTO - PÉ DE BORRACHA ANTIDERRAPANTE E ACOMPANHA SUPORTE PARA FIXAÇÃO EM PAREDE, BANDEJA/COLETOR DE ÁGUA REMOVÍVEL. DEVERÁ PERMITIR FIXAÇÃO EM BALCÃO OU FIXAÇÃO NA PAREDE. COR: BRANCA. VOLTAGEM 110V (127) V. ACOMPANHA MANUAL DE INSTRUÇÕES E DE USO E INSTALAÇÃO.</p> <p>ENVIAR CATALÓGO.</p>  <p>FOTO ILUSTRATIVA.</p>				
48	095277	<p>FORNO MICROONDAS DE 30 LITROS - FORNO MICROONDAS PARA COZINHA, DOMÉSTICO, COM CAPACIDADE DE 30 LITROS, NA COR BRANCA, COM SEGUINTE FUNÇÕES: RELÓGIO, TECLAS PRÉ-PROGRAMADAS, DESCONGELAR, POTÊNCIA, ADIAR, PREPARO, TECLAS RÁPIDAS DE TEMPO E ACRESCENTAR SEGUNDOS, OU MINUTOS, TECLA PAUSAR/CANCELAR, TECLAS DE INICIAR E TECLAS DE SEGURANÇA. DISPLAY E PAINEL DIGITAIS. POTÊNCIA MÍNIMA DE 800 W, CONTEMPLANDO 10 NÍVEIS DE POTÊNCIA. PRATO GIRATÓRIO E LUZ INTERNA. TEMPORIZADOR 99 MIN/99 SEGUNDOS. TRAVA DE PAINEL. PAINEL ELETRÔNICO. 01 PORTA. COR: BRANCA VOLTAGEM 110 V(127) V- EFICIÊNCIA ENERGÉTICA CLASSE "A"</p>	15	UN	R\$634,50	R\$9.517,50





MUNICÍPIO DE FRANCISCO BELTRÃO
Estado do Paraná

		CONFORME ESPECIFICAÇÕES DO INMETRO. ACOMPANHA MANUAL DE INSTRUÇÕES E DE USO E INSTALAÇÃO.  FOTO ILUSTRATIVA.				
49	095278	FREEZER HORIZONTAL CAPACIDADE MÍNIMA DE 309 LITROS DESCRIÇÃO: FREEZER HORIZONTAL COM TEMPERATURA INTERNA IGUAL OU ABAIXO DE 18º GRAUS CELSIUS NEGATIVO, APRESENTANDO UMA TAMPA ARTICULÁVEL COM CHAVE, DRENO DE ESCOAMENTO DA ÁGUA DE DEGELO, PÉS COM RODÍZIOS PARA FACILITAR A MOVIMENTAÇÃO, BAIXO CONSUMO DE ENERGIA (CLASSE A) COM GABINETE EXTERNO REVESTIDO EM CHAPA DE AÇO ZINCADA PRÉ-PINTADA EM EPÓXI BRANCO. GABINETE INTERNO REVESTIDO EM CHAPA DE AÇO ZINCADA OU ALUMÍNIO.	05	UN	R\$2.598,03	R\$12.990,15
50	095279	FRIGOBAR COM UMA PORTA 80 LITROS NA COR BRANCA - TIPO DEGELO; MANUAL - ESPECIFICAÇÕES: ALTURA MÁXIMO 64 CM E LARGURA DE 50 CM, PODENDO VARIAR ATÉ 05 CM, ACOMPANHA PRATELEIRA INTERNA REMOVÍVEL; PARTES INTERNAS REVESTIDAS COM PAINÉIS PLÁSTICOS MOLDADOS COM RELEVOS PARA SUPORTE DE PRATELEIRAS INTERNAS DESLIZANTES E REGULÁVEIS E REMOVÍVEIS DE MATERIAL RESISTENTE, ILUMINAÇÃO INTERNA, PÉS/SAPATAS REGULÁVEIS/NIVELADORAS. PORTA REVERSÍVEL. TEMPERATURA AJUSTÁVEL. ILUMINAÇÃO INTERNA. PÉS/SAPATAS NIVELADORAS. COR: BRANCA. VOLTAGEM: 110 V/127 V. CORDÃO DE ALIMENTAÇÃO (RABICHO) CERTIFICADO PELO INMETRO, COM INDICAÇÃO DA VOLTAGEM;	10	UN	R\$1.281,75	R\$12.817,50




MUNICÍPIO DE FRANCISCO BELTRÃO
Estado do Paraná

		 IMAGEM ILUSTRATIVA.				
51	095280	<p>GAVETEIRO AUXILIAR CIRÚRGICO DESCRIÇÃO: COMPOSTO POR 01 GAVETAS DE 06CM COM BOJO EM ABS E ARREDONDADOS, 04 GAVETAS LATERAIS DE 12CM DE MADEIRA, 01 BASCULANTE LATERAL, ESPAÇO SUPERIOR DE 6CM DE ALTURA COM TAMPO MÓVEL</p> <p>DIMENSÕES: MEDIDAS EXTERNAS - LARGURA: 50 CM X ALTURA TAMPO: 80 CM X PROFUNDIDADE:50 CM</p> <p>MATERIA PRIMA: ESTRUTURA EM MDF COM REVESTIMENTO MELAMÍNICO</p> <p>PUXADORES: MODELO ALPHA - PONTEIRAS CROMADAS E PINTURA EPÓXI</p> <p>GAVETAS: GAVETAS PLÁSTICAS EM POLIESTIRENO MOLDADAS EM VACUM-FORMING SEM CANTOS VIVOS (PADRÃO) OU GAVETAS EM MADEIRA (OPÇÃO)</p> <p>FRENTES: FRENTES RETAS EM MDF MELAMÍNICO REVESTIDO INTERNA E EXTERNAMENTE</p> <p>TAMPÓS E FRONTÕES: MDF REVESTIDO EM FÓRMICA TEXTURIZADA.</p> <p>CORREDIÇAS TELESCÓPICAS E DOBRADIÇAS EM AÇO INOX</p> <p>PIAS COM CUBA INOX DE 35CM DE DIÂMETRO. TORNEIRA DE BICA MÓVEL E PEDAL COM SISTEMA DE ACIONAMENTO ELÉTRICO DE ÁGUA.</p> <p>ENVIAR CATALÓGO.</p>	10	UN	R\$1.719,44	R\$17.194,45
		 IMAGEM ILUSTRATIVA				




MUNICÍPIO DE FRANCISCO BELTRÃO
Estado do Paraná

52	095281	<p>LIXEIRA COM PEDAL CAPACIDADE DE 100 LITROS - COM ADESIVO NA SIMBOLOGIA INFECTANTE NA COR VERMELHA/ NBR-7.500 DA ABNT, NA COR VERMELHA E/OU PODENDO SER A TAMPA DA LIXEIRA APENAS NA COR VERMELHA. FABRICADA EM POLIETILENO DE ALTA DENSIDADE (PEAD) OU POLIPROPILENO (PP) COM ADITIVO ANTIOXIDANTE/ANTI-UV (UV8)- 100% POLIPROPILENO. SUA HASTE DEVE SER PROJETADA NA PARTE EXTERNA PARA EVITAR O ACÚMULO DE RESÍDUOS, POSSUIR ARTICULAÇÃO COM ARMAÇÃO PARA SEGURAR OS SACOS DE LIXO E FACILITAR SEU DESLOCAMENTO DO CORPO DA LIXEIRA ATÉ QUE SE SOLTE COM SEGURANÇA. DEVENDO FICAR 100% VEDADAS QUANDO A TAMPA ESTÁ FECHADA. SEU PEDAL EVITA O CONTATO DIRETO COM O DETRITO INFECTANTE, PROPORCIONANDO AMBIENTE MAIS HIGIÊNICO. NORMAS, REGISTROS E CERTIFICAÇÕES. DEVERÁ TER GARANTIA DE 90 DIAS CONTRA DEFEITOS DE FÁBRICA.</p>  <p>FOTO ILUSTRATIVA.</p>	25	UN	R\$ 282,02	R\$ 7.050,50
53	095282	<p>LIXEIRA COM PEDAL CAPACIDADE DE 100 LITROS COM ADESIVO NA SIMBOLOGIA LIXO COMUM NA COR BRANCA / NBR-7.500 DA ABNT. FABRICADA EM POLIETILENO DE ALTA DENSIDADE (PEAD) OU POLIPROPILENO (PP) COM ADITIVO ANTIOXIDANTE/ANTI-UV (UV8)- 100 % POLIPROPILENO. SUA HASTE DEVE SER PROJETADA NA PARTE EXTERNA PARA EVITAR O ACÚMULO DE RESÍDUOS, POSSUIR ARTICULAÇÃO COM ARMAÇÃO PARA SEGURAR OS SACO DE LIXO E FACILITAR SEU</p>	25	UN	R\$ 319,24	R\$ 7.981,00




MUNICÍPIO DE FRANCISCO BELTRÃO
Estado do Paraná

		<p>DESLOCAMENTO DO CORPO DA LIXEIRA ATÉ QUE SE SOLTE COM SEGURANÇA. DEVENDO FICAR 100% VEDADAS QUANDO A TAMPA ESTÁ FECHADA. SEU PEDAL EVITA O CONTATO DIRETO COM O DETRITO INFECTANTE, PROPORCIONANDO AMBIENTE MAIS HIGIÊNICO. NORMAS, REGISTROS E CERTIFICAÇÕES. DEVERÁ TER GARANTIA DE 90 DIAS CONTRA DEFEITOS DE FÁBRICA.</p>  <p>FOTO ILUSTRATIVA</p>				
54	095283	<p>LIXEIRA COM PEDAL CAPACIDADE DE 25 LITROS COM ADESIVO/SIMBOLOGIA - LIXO COMUM NA COR BRANCA - A LIXEIRA/RECIPIENTE COM PEDAL CAPACIDADE DE 25 LITROS COM ADESIVO SIMBOLOGIA LIXO COMUM/ NBR-7.500 DA ABNT; NA COR BRANCA; FABRICADA EM POLIETILENO DE ALTA DENSIDADE (PEAD) OU POLIPROPILENO (PP) COM ADITIVO ANTIOXIDANTE/ANTI-UV (UV8)- 100 % POLIPROPILENO; SUA HASTE DEVE SER PROJETADA NA PARTE EXTERNA PARA EVITAR O ACÚMULO DE RESÍDUOS, POSSUIR ARTICULAÇÃO COM ARMAÇÃO PARA SEGURAR OS SACO DE LIXO E FACILITAR SEU DESLOCAMENTO DO CORPO DA LIXEIRA ATÉ QUE SE SOLTE COM SEGURANÇA. DEVENDO FICAR 100% VEDADAS QUANDO A TAMPA ESTÁ FECHADA. O PEDAL EVITA O CONTATO DIRETO COM O DETRITO INFECTANTE, PROPORCIONANDO AMBIENTE MAIS HIGIÊNICO, PEDAL EM POLIPROPILENO, DIMENSÕES: C 43 X L31 X 52 CM (PODENDO HAVER</p>	300	UN	R\$ 105,34	R\$31.602,00



MUNICÍPIO DE FRANCISCO BELTRÃO
Estado do Paraná

		<p>VARIAÇÃO E 10%), PESO LÍQUIDO DO PRODUTO: ATÉ 2,6 KG.</p> <p><i>NORMAS, REGISTROS E CERTIFICAÇÕES, GARANTIA DE 90 DIAS CONTRA DEFEITOS DE FÁBRICA ADESIVOS DE IDENTIFICAÇÃO DENTRO DAS NORMAS DA NBR 7.500- ABNT</i></p>  <p>FOTO ILUSTRATIVA</p>				
55	095284	<p>LIXEIRA COM PEDAL CAPACIDADE DE 25 LITROS COM ADESIVO/SIMBOLOGIA PARA LIXO INFECTANTE NA COR VERMELHA A LIXEIRA/ RECIPIENTE DEVE PEDAL COM CAPACIDADE DE 25 LITROS COM ADESIVO SIMBOLOGIA INFECTANTE/ NA COR VERMELHA, FABRICADA EM POLIETILENO DE ALTA DENSIDADE (PEAD) OU POLIPROPILENO (PP) COM ADITIVO ANTIOXIDANTE/ANTI-UV (UV8)- 100% POLIPROPILENO, SUA HASTE DEVE SER PROJETADA NA PARTE EXTERNA PARA EVITAR O ACÚMULO DE RESÍDUOS, POSSUIR ARTICULAÇÃO COM ARMAÇÃO PARA SEGURAR OS SACO DE LIXO E FACILITAR SEU DESLOCAMENTO DO CORPO DA LIXEIRA ATÉ QUE SE SOLTE COM SEGURANÇA. DEVENDO FICAR 100% VEDADAS QUANDO A TAMPA ESTÁ FECHADA. O PEDAL EVITA O CONTATO DIRETO COM O DETRITO INFECTANTE, PROPORCIONANDO AMBIENTE MAIS HIGIÊNICO, NORMAS, REGISTROS E CERTIFICAÇÕES, GARANTIA DE 90 DIAS CONTRA DEFEITOS DE FÁBRICA ADESIVOS DE IDENTIFICAÇÃO DENTRO DAS NORMAS DA NBR 7.500- ABNT.</p>	15	UN	R\$ 105,34	R\$ 1.580,10



MUNICÍPIO DE FRANCISCO BELTRÃO
Estado do Paraná

		 <p>FOTO ILUSTRATIVA.</p>				
56	095285	<p>LIXEIRA TIPO CONTAINER COM RODAS 240 LITROS - CORPO E TAMPA INJETADOS EM PLÁSTICO POLIPROPILENO (PP) COPOLÍMERO COM PROTEÇÃO UV, O ADITIVO É PARA PROTEÇÃO U.V DO PIGMENTO E MATÉRIA PRIMA. POSSUI PINO DA TAMPA EM POLIACETAL. MATERIAL DE ALTA QUALIDADE E ACABAMENTO. ACOMPANHA UM PAR DE RODAS DE 200MM OU 300 CONFECCIONADAS EM BORRACHA MACIÇA PARA NÃO DANIFICAR O PISO E FACILITAR A MOVIMENTAÇÃO, EIXO DAS RODAS ELABORADO EM AÇO CARBONO 1020 GALVANIZADO. NA COR PRETA (COM RODAS GRANDES 300MM): DIMENSÕES (AXLXP): 106CM X 57CM X 72CM, CAPACIDADE DE 240 LITROS. OPCIONAL COM COLETOR DE PEDAL.</p> <p><i>NORMAS, REGISTROS E LEGISLAÇÃO. GARANTIA DE 12 MESES CONTRA DEFEITOS DE FÁBRICA.</i></p>  <p>IMAGEM ILUSTRATIVA</p>	10	UN	R\$1.172,85	R\$11.728,50
57	095286	<p>MÁSCARA PARA AMBU REANIMADOR DE SILICONE</p> <p>CARACTERÍSTICAS DO PRODUTO: MÁSCARA PARA PROCEDIMENTOS DE REANIMAÇÃO MANUAL E ANESTESIAS; TAMANHO Nº0, Nº1, Nº3, Nº4, Nº5, PRODUZIDO EM SILICONE</p>	20	UN	R\$49,34	R\$986,80



MUNICÍPIO DE FRANCISCO BELTRÃO
Estado do Paraná

		<p>TRANSLÚCIDO, FACILITANDO A VISUALIZAÇÃO DO PROFISSIONAL DE SAÚDE; NÃO ESTÉRIL; PRODUTO AUTOCLAVÁVEL. GARANTIA DE 1 ANO CONTRA DEFEITOS DE FABRICAÇÃO. COMPOSIÇÃO: COXIM EM SILICONE TRANSLÚCIDO. AS MÁSCARAS 0, 1 E 2 SÃO TOTALMENTE EM SILICONE E AS MÁSCARAS 3, 4 E 5 COXIM EM SILICONE E BOJO POLICARBONATO. TOTALMENTE AUTOCLAVÁVEL.</p> <p>INDICAÇÕES CONFORME TAMANHO: 004408 MÁSCARA SILICONE Nº0 P/ REANIMADOR PREMATURO; 004409 MÁSCARA SILICONE Nº1 P/ REANIMADOR NEONATAL. 004411 MÁSCARA SILICONE Nº3 P/ REANIMADOR INFANTIL/ADOLESCENTE, 004417 MÁSCARA SILICONE Nº4 P/ REANIMADOR ADULTO; 004407 MÁSCARA SILICONE Nº5 P/ REANIMADOR ADULTO GRANDE.</p> <p>ENVIAR CATÁLOGO</p>				
58	095287	<p>MESA DE TRABALHO - ESTAÇÃO EM L COM TAMPO RETANGULAR EM MDF REVESTIDO DE LAMINADO MELAMÍNICO, MONTADA SOBRE SUPORTE METÁLICO COM PÉS. DIMENSÕES E TOLERÂNCIAS-ESTAÇÃO COMPOSTA POR MESA COM TAMPO REGULAR DE 1600 X 600 MM +/- 10MM, CONEXÃO ANGULAR 90°, MESA PARA COMPUTADOR DE 1000 X 600 MM +/- 10MM, - ALTURA: 750 MM +/- 5MM. GAVETEIRO FIXO DE 2 GAVETAS COM CHAVES COM CORREDIÇAS METÁLICAS, TECLADO RETRÁTIL E SUPORTE MÓVEL PARA CPU.- PARA ACOMODAÇÃO DE PESSOAS EM CADEIRA DE RODAS (PCR) E ATENDIMENTO ÀS EXIGÊNCIAS DA ABNT NBR 9050 A MESA DEVE POSSUIR ALTURA LIVRE SOB O TAMPO: MÍNIMA DE 730MM.- ESPESURA DO TAMPO: 25,8 MM +/- 0,6MM.- TOLERÂNCIAS PARA CAMADA DE TINTA: MÍNIMO 40 MICROMETROS</p>	20	UN	R\$839,06	R\$16.781,20



MUNICÍPIO DE FRANCISCO BELTRÃO
Estado do Paraná


/ MÁXIMO 100 MICROMETROS. CARACTERÍSTICAS: TAMPO EM MDF, COM ESPESSURA DE 25 MM, REVESTIDO NA FACE INFERIOR COM LAMINADO MELAMÍNICO DE BAIXA PRESSÃO (BP), E NA FACE SUPERIOR COM LAMINADO MELAMÍNICO DE ALTA PRESSÃO, DE 0,8 MM DE ESPESSURA, COR CINZA, ACABAMENTO TEXTURIZADO. - BORDOS ENCABEÇADOS COM PERFIL EXTRUDADO MACIÇO DE 180º, NA COR CINZA, COM A MESMA TONALIDADE DO LAMINADO DO TAMPO, ADMITINDO-SE PEQUENAS VARIAÇÕES DECORRENTES DAS CARACTERÍSTICAS DE CADA MATERIAL (BRILHO, TEXTURA). O PERFIL DEVE SER ENCAIXADO E FIXADO COM ADESIVO AO TAMPO, E SER NIVELADO COM AS SUAS SUPERFÍCIES. - ESTRUTURA CONSTITUÍDA DE:- ESTRUTURA EM AÇO CARBONO COM PÉS, COM TRAVA EM MDF ENTRE OS MESMOS. - FIXAÇÃO DO TAMPO À ESTRUTURA ATRAVÉS DE PARAFUSOS DE ROSCA COM BUCHAS METÁLICAS. SAPATAS REGULÁVEIS EM NYLON OU POLIPROPILENO INJETADO. - TERMINAÇÕES DE TUBOS EM PLÁSTICO INJETADO, NA COR CINZA OU PRETA, FIXADAS ATRAVÉS DE ENCAIXE. ESTAS NÃO DEVEM PODER SER RETIRADAS SEM O USO DE FERRAMENTAS. - PASSA FIOS. - ACABAMENTO DAS PARTES METÁLICAS EM PINTURA EM PÓ, BRILHANTE, NA COR CINZA OU PRETA. - TODOS OS ENCONTROS DE TUBOS OU UNIÕES DE PARTES METÁLICAS DEVEM RECEBER SOLDA EM TODA A EXTENSÃO DA UNIÃO.



IMAGEM ILUSTRATIVA





MUNICÍPIO DE FRANCISCO BELTRÃO
Estado do Paraná

59	095288	<p>PALLETS DE PLÁSTICO - PALLET PLÁSTICO PARA ARMAZENAMENTO DE MEDICAMENTOS, PRODUTO MONOBLOCO, DE FÁCIL HIGIENIZAÇÃO, POSSUI ADITIVO UV E ATENDE AS EXIGÊNCIAS SANITÁRIAS E DE BOAS PRÁTICAS DE FABRICAÇÃO. DEVE SUPOSTAR VARIAÇÕES DE TEMPERATURA ENTRE - 35° C A 60° C SEM SOFRER VARIAÇÃO DE PESO E COR. DIMENSÕES: 1000X1200X190 MM (EXTERNA) 950X1150 MM (INTERNA) PODENDO TER VARIAÇÃO DE 10 % NAS MEDIDAS DOS PALLETS. PRODUTO SEM EMENDAS OU SOLDAS, ATÓXICO E FÁCIL DE HIGIENIZAR. USO NO SOLO E PORTA PALLET. COM DUAS ENTRADAS E FACE VAZADA COM 03 LONGARINAS, DESLIZADOR, PRODUTO LEVE COR: BRANCA.</p> <p><i>NORMAS, REGISTROS E CERTIFICAÇÕES. ENQUADRAMENTO A NORMA ISSO 14000, ANVISA (BPF) GARANTIA DE 12 MESES CONTRA DEFEITOS DE FABRICAÇÃO. ATENDE AS NORMAS DA ABNT NBR 16242.</i></p>  <p>FOTO ILUSTRATIVA.</p>	50	UN	R\$ 216,26	R\$ 10.813,00
60	095289	<p>PAR DE LUVA TIPO ESCUDO PAR DE LUVA TIPO ESCUDO, CONFECCIONADA EM BORRACHA PLUMBÍFERA FLEXÍVEL COM EQUIVALÊNCIA EM CHUMBO DE 0,50MM COM TAMANHO PADRONIZADO. EMBALAGEM INDIVIDUAL, CONSTANDO DATA DE FABRICAÇÃO, NÚMERO DE SÉRIE E REGISTRO NO MINISTÉRIO DA SAÚDE E QUE ATENDA À NORMA NBR IEC 61331-3:2004. REGISTRADO NO MTB COM NUMERAÇÃO DE C.A.</p>	04	UN	R\$921,64	R\$3.686,56




MUNICÍPIO DE FRANCISCO BELTRÃO
Estado do Paraná

		 IMAGEM ILUSTRATIVA				
61	095291	<p>PLACA DE SINALIZAÇÃO-CAVALETE DOBRÁVEL - PISO MOLHADO - PLACA SINALIZADORA VISAM A SEGURANÇA COLETIVA, PREVENINDO ACIDENTES. SINALIZAÇÃO CLARA DE <u>CUIDADO PISO MOLHADO</u>, SUPORTE VISUAL DE ATENÇÃO QUEDA COM SÍMBOLO/DESENHO DESTACADO; SENDO A COMUNICAÇÃO EM PORTUGUÊS E INGLÊS. DESCRIÇÃO TÉCNICA. MATERIAL DA PLACA: POLIPROPILENO COPOLÍMERO. ESTAMPA: SILK, ALTURA 64 CM, LARGURA 28 CM, COMPRIMENTO: 28 CM, PESO: ATÉ 1,02 KG, COR: AMARELA OBS.: PODERÁ HAVER VARIAÇÃO E 10% NAS MEDIDAS DO PRODUTO.</p> <p><i>NORMAS, REGISTROS E CERTIFICAÇÕES. IDENTIFICAÇÃO EM CONFORMIDADE AS NORMAS REGULAMENTADORAS NR 26 E NR 18. DEVERÁ TER GARANTIA DE 12 MESES CONTRA DEFEITOS DE FÁBRICA.</i></p>  FOTO ILUSTRATIVA	30	UN	R\$ 91,45	R\$ 2.743,50
62	095292	<p>PLATAFORMA DE TRANSPORTE PADRÃO PARA TRANSPORTE DE MATERIAIS. ESTRUTURA COMPOSTA EM RESINA E ESTRUTURA METÁLICA PROPORCIONANDO MAIOR DURABILIDADE. COM 02 RODAS FIXAS E 02 RODAS GIRATÓRIAS PARA CONTROLE OTIMIZADO E AGILIDADE</p>	02	UN	R\$2.698,60	R\$5.397,20




MUNICÍPIO DE FRANCISCO BELTRÃO
Estado do Paraná

		<p>DE MANOBRA COM TRAVAS EVITAM A REMOÇÃO INVOLUNTÁRIA. ACOMPANHA ALÇA REVESTIDA EM PÓ DE AÇO MEDIDAS: LARGURA 91,4 CM; PROFUNDIDADE 61,0 CM; ALTURA 108,0 CM (COM A ALÇA) CAPACIDADE DE ATÉ 900 KG. PODERÁ HAVER VARIAÇÃO DE 15% NAS MEDIDAS DA PLATAFORMA. COR: PRETA.</p> <p><i>NORMAS, REGISTROS E CERTIFICAÇÕES, GARANTIA DE 12 MESES CONTRA DEFEITOS DE FABRICAÇÃO.</i></p>  <p>FOTO APENAS ILUSTRATIVA</p>				
63	095293	<p>PROJETOR - SISTEMA DE PROJEÇÃO: TECNOLOGIA 3LCD DE 3 CHIPS, MODO DE PROJEÇÃO: FRONTAL / TRASEIRO TETO; PAINEL LCD: 0,59 POLEGADAS (C2FINE); MÉTODO DE PROJEÇÃO: MATRIZ ATIVA TFT DE POLISSILÍCIO NÚMERO DE PIXELS: 1.024.000 PIXELS (1.280 PX X 800 PX) X 3. BRILHO EM CORES - SAÍDA DE LUZ COLORIDA: 3.800 LUMENS1 BRILHO EM BRANCO - SAÍDA DE LUZ BRANCA: 3.800 LUMENS1; RAZÃO DE ASPECTO: 16:10; RESOLUÇÃO NATIVA: 1.280 X 800 (WXGA); TIPO DE LÂMPADA: 210 W UHE; DURAÇÃO DA LÂMPADA: 8.000 HORAS (NORMAL); 17.000 HORAS (ECO); CORREÇÃO DE KEYSTONE: VERTICAL: -30° +30° / HORIZONTAL: -30° +30°; RAZÃO DE CONTRASTE: ATÉ 16.000:1; REPRODUÇÃO DE COR: ATÉ 1 BILHÃO DE CORES; LENTE DE PROJEÇÃO. TIPO: ZOOM ÓPTICO (MANUAL) / FOCO (MANUAL); NÚMERO F: 1,49 - 1,72; TAMANHO DA TELA: 33" A 320" (0,91 M - 10,89 M); DISTÂNCIA FOCAL: 16,9 MM - 20,28 MM; RAZÃO DE ZOOM: 1 - 1,2 ALCANCE DO THROW-RATIO: 1,30 - 1,56</p>	03	UN	R\$3.774,60	R\$11.323,80



MUNICÍPIO DE FRANCISCO BELTRÃO
Estado do Paraná

		CONECTIVIDADE. ENTRADA DE COMPUTADOR X 2 D-SUB15 PIN; SAÍDA DE COMPUTADOR X 1 D-SUB15 PIN HDMI® X 2; RCA VÍDEO EM AMARELO X 1 USB TIPO A (PARA MÓDULO WIRELESS) X 1 USB TIPO B (PARA ATUALIZAÇÃO DE FIRMWARE) X 1 STEREO MINI - ENTRADA X 2; STEREO MINI - SAÍDA X 1, RS-232C X 1 ÁUDIO ENTRADA RCA BRANCO X 1, VERMELHO X 1 RJ45 X 1. MÓDULO WIRELESS (ACESSÓRIO OPCIONAL). ENVIAR CATALÓGO.				
64	095294	PROTETOR DE TIREOIDE PROTETOR DE TIREOIDE COM EQUIVALÊNCIA MÍNIMA DE 0,50MMPB. EMBALAGEM INDIVIDUAL, CONSTANDO DATA DE FABRICAÇÃO, NÚMERO DE SÉRIE E REGISTRO NO MINISTÉRIO DA SAÚDE E QUE ATENDA À NORMA NBR IEC 61331-3:2004. REGISTRADO NO MTB. COM NUMERAÇÃO DE C.A.  IMAGEM ILUSTRATIVA	04	UN	R\$737,41	R\$2.949,64
65	095295	REANIMADOR MANUAL ADULTO EM SILICONE COM RESERVATÓRIO AMBU REANIMADOR MANUAL EM SILICONE AUTOCLAVÁVEL, COM RESERVATÓRIO. CONECTOR GIRATÓRIO DE 360 GRAUS. VÁLVULA INTEGRADA DE ADMISSÃO E RESERVATÓRIO. TODO O CONJUNTO CONSISTE EM UMA MÁSCARA FACIAL, UM TUBO DE OXIGÊNIO, UMA VÁLVULA PEEP, UMA VÁLVULA DE ENTRADA E UM BOLSA RESERVATÓRIO.	100	UN	R\$287,62	R\$28.762,50
66	095296	REANIMADOR MANUAL NEONATAL EM SILICONE COM RESERVATÓRIO AMBU REANIMADOR MANUAL EM SILICONE AUTOCLAVÁVEL, COM	25	UN	R\$323,62	R\$8.090,50



MUNICÍPIO DE FRANCISCO BELTRÃO
Estado do Paraná


		RESERVATÓRIO. CONECTOR GIRATÓRIO DE 360 GRAUS. VÁLVULA INTEGRADA DE ADMISSÃO E RESERVATÓRIO. TODO O CONJUNTO CONSISTE EM UMA MÁSCARA FACIAL, UM TUBO DE OXIGÊNIO, UMA VÁLVULA PEEP, UMA VÁLVULA DE ENTRADA E UM BOLSA RESERVATÓRIO.				
67	095297	REANIMADOR MANUAL PEDIÁTRICO/INFANTIL EM SILICONE COM RESERVATÓRIO AMBU REANIMADOR MANUAL EM SILICONE AUTOCLAVÁVEL, COM RESERVATÓRIO. CONECTOR GIRATÓRIO DE 360 GRAUS. VÁLVULA INTEGRADA DE ADMISSÃO E RESERVATÓRIO. TODO O CONJUNTO CONSISTE EM UMA MÁSCARA FACIAL, UM TUBO DE OXIGÊNIO, UMA VÁLVULA PEEP, UMA VÁLVULA DE ENTRADA E UM BOLSA RESERVATÓRIO.	25	UN	R\$266,35	R\$6.658,87

ITENS AMPLA CONCORRÊNCIA

ITEM	CÓDIGO	DESCRIÇÃO	QUANT	UN	VALOR UNITÁRIO R\$	VALOR TOTAL R\$
01	095298	ESTATIVAS COM GABINETE E COM RODÍZIOS DESCRIÇÃO: ESTATIVA MÓVEL COM GABINETE COM 02 GAVETAS DOTADAS DE GUIAS DESLIZANTES, CONFECCIONADAS EM AÇO 1020 COM ACABAMENTO EM PINTURA ELETROSTÁTICA A PÓ, E MONTADA SOBRE BASE COM RODÍZIOS. APRESENTA ELÉTRICA COM 06 TOMADAS 110V E 02 TOMADAS 220V, AMBAS 20A, 01 INTERRUPTOR E 01 PONTO DE LÓGICA. APRESENTA DUPLA REDE INTERNA DE ENERGIA 01 PARA 110 E OUTRA PARA 220 VOLTS, COM 02 CABOS DE FORÇA COM 03 METROS. COMPOSIÇÃO: 05 SAÍDAS DE GASES COM TORNEIRA FLEXA, SENDO 02 PARA OXIGÊNIO, 02 PARA AR COMPRIMIDO E 01 PARA VÁCUO. 05 EXTENSÕES COM	07	UN	R\$17.975,00	R\$125.825,00




MUNICÍPIO DE FRANCISCO BELTRÃO
Estado do Paraná

		<p>5M EM NYLON TRANÇADO PARA OXIGÊNIO (02), AR COMPRIMIDO (02) E VÁCUO (01). 08 TOMADAS ELÉTRICAS 20 AH COM 01 INTERRUPTOR (06 110 VOLTS E 02 220 VOLTS). 01 PONTO DE LÓGICA RJ 45. A REDE ELÉTRICA INTERNA DA ESTATIVA É CONFECCIONADA COM FIOS FLEXÍVEIS DE 2,5 MM.</p> <p><i>REGISTRO ANVISA. CERTIFICAÇÃO INMETRO E CONFORMIDADE COM AS NORMAS: NORMAS / STANDARDS: ABNT NBR IEC 60601-1:2010 + EMENDA 1: 2016 ABNT NBR IEC 60601-1-6:2011 ABNT NBR IEC 60601-1-9:2010 + EMENDA 1:2014.</i></p>  <p>ENVIAR CATÁLOGO</p>				
02	095299	<p>POLTRONAS ESTOFADAS RECLINÁVEL - PARA ACOMPANHANTE. ESTRUTURA: RECLINAÇÃO EM AÇO CARBONO COM PINTURA ELETROSTÁTICA FIXADA NO CHASSI DE MADEIRA. RODÍZIO E MECANISMO SINCRONIZADO ENTRE O ENCOSTO PERMITINDO AJUSTE NA POSIÇÃO DESEJADA ATRAVÉS DO PESO CORPORAL. SAPATAS EM NYLON QUE PERMITEM A MOVIMENTAÇÃO DAS POLTRONAS QUANDO ESTIVER SEM CARGA. DENSIDADE: DENSIDADE D-33. ENCOSTO E BRAÇOS DENSIDADE D-28 <u>REVESTIMENTO EM COURVIN E/OU POLIURETANO (PU)</u>, BACTERIOSTÁTICO, ANTICHAMAS E IMPERMEÁVEL COM POSSIBILIDADE DE LIMPEZA ATRAVÉS DE ÁLCOOL 70%. RECLINAÇÃO: ATÉ 145 GRAUS. PESO MÁXIMO SUPORTADO: 130 KG. MEDIDAS APROXIMADAS: 820 MM (LARGURA) X 1120 MM (ALTURA) X 710 MM (PROFUNDIDADE). VOLUME: 0,65 M3 PODENDO TER VARIAÇÃO DE</p>	110	UN	R\$1.405,38	R\$154.591,80




MUNICÍPIO DE FRANCISCO BELTRÃO
Estado do Paraná

		15 % NAS MEDIDAS. COR: PRETA. DEVIDAMENTE EMBALADAS. <i>DEVERÁ TER GARANTIA DE 12 MESES CONTRA DEFEITOS DE FÁBRICA.</i> ENVIAR CATÁLOGO 				
03	095300	TELEVISOR SMART 42” - TELEVISOR A CORES, SMART TV 42 “ PAINEL EM LED ALTA RESOLUÇÃO- COM WI-FI; TELA COM TECNOLOGIA UHD 4K, DE 42 POLEGADAS, FREQUÊNCIA 60HZ A 120HZ, COM RESOLUÇÃO DE 3840 X 2160 PIXELS, NAVEGADOR (WEB BROWSER), COM NO MÍNIMO ENTRADAS PARA 3 HDMI, 2 USB, 1 ETHERNET LAN, 1 ENTRADA DE RF, E SAÍDA DE ÁUDIO DIGITAL (ÓPTICA); COM CONVERSOR DIGITAL INTEGRADO; DIGITAL BROADCASTING; DATA BROADCASTING; SISTEMA DE CORES TECNOLOGIA HDR; FURAÇÃO VESA, FUNÇÃO ESPELHAMENTO DE TELA E WI-FI INTEGRADO. TIPO DA TV: SMART TV DIMENSÕES DO PRODUTO: (AXLXP)- 5,8X9,5X1,9 CM - PODENDO HAVER VARIAÇÕES. DEVE ACOMPANHAR ENTRADA 3 USB MINIMAMENTE; DISPOR DE NO MÍNIMO-3 ENTRADAS HDMI; COR PRETA. GARANTIA DE 1 ANO. VOLTAGEM: BIVOLT.	37	UN	R\$2.048,94	R\$75.810,78
04	095301	CARRINHO DE TRANSPORTE TÉRMICO E REFRIGERADO CONSTRUÍDO EM AÇO INOX AISI 304 LIGA 18-8 ESCOVADO, COM VARANDA 02 COMPARTIMENTOS QUENTE E 1 COMPARTIMENTO FRIO, 38 BASES DE APOIO AO ALIMENTO, 32 NA PARTE QUENTE (16 EM CADA)6 NA PARTE FRIA. POSSUIR 04 RODAS DE 6”, SENDO 02 FIXAS E 02 GIRATÓRIAS, SEM FREIO, FACILITA EM CURVAS E ESTACIONAMENTO, PUXADORES NOS DOIS LADOS EM TUBO DE AÇO INOX, IDEAL PARA MANUSEIO E	02	UN	R\$43.735,75	R\$87.471,50



MUNICÍPIO DE FRANCISCO BELTRÃO
Estado do Paraná


	<p>DIRIGIBILIDADE. SILENCIOSO; TENSÃO: 220V, CONSUMO: 1300/HORA (1,3KW) QUENTE: 770 W/HORA, FRIA: 440W/HORA. ACOMPANHA 38 BANDEJAS LISAS - TAMANHO GRANDE DIMENSÕES:144CM COMPRIMENTO; 64CM LARGURA; 124CM ALTURA; PESO160 KG, OPCIONAIS: LIXEIRA, FREIO. ENVIAR CATÁLOGO</p>  <p>IMAGEM ILUSTRATIVA</p>				
--	--	--	--	--	--

ITENS COTA RESERVADA ME/EPP

ITEM	CÓDIGO	DESCRIÇÃO	QUANT	UNIDADE	VALOR UNITÁRIO R\$	VALOR TOTAL R\$
01	095298	<p>ESTATIVAS COM GABINETE E COM RODÍZIOS DESCRIÇÃO: ESTATIVA MÓVEL COM GABINETE COM 02 GAVETAS DOTADAS DE GUIAS DESLIZANTES, CONFECCIONADAS EM AÇO 1020 COM ACABAMENTO EM PINTURA ELETROSTÁTICA A PÓ, E MONTADA SOBRE BASE COM RODÍZIOS. APRESENTA ELÉTRICA COM 06 TOMADAS 110V E 02TOMADAS 220V, AMBAS 20A, 01 INTERRUPTOR E 01 PONTO DE LÓGICA. APRESENTA DUPLA REDE INTERNA DE ENERGIA 01 PARA 110 E OUTRA PARA 220 VOLTS, COM 02 CABOS DE FORÇA COM 03 METROS. COMPOSIÇÃO: 05 SAÍDAS DE GASES COM TORNEIRA FLEXA, SENDO 02 PARA OXIGÊNIO, 02 PARA AR COMPRIMIDO E 01 PARA VÁCUO. 05 EXTENSÕES COM 5M EM NYLON TRANÇADO PARA OXIGÊNIO (02), AR COMPRIMIDO (02) E VÁCUO (01). 08 TOMADAS ELÉTRICAS 20 AH COM 01 INTERRUPTOR (06 110 VOLTS E 02 220 VOLTS). 01 PONTO DE LÓGICA RJ 45. A</p>	03	UN	R\$17.975,00	R\$53.925,00




MUNICÍPIO DE FRANCISCO BELTRÃO
Estado do Paraná

		<p>REDE ELÉTRICA INTERNA DA ESTATIVA É CONFECCIONADA COM FIOS FLEXÍVEIS DE 2,5 MM. <i>REGISTRO ANVISA. CERTIFICAÇÃO INMETRO E CONFORMIDADE COM AS NORMAS: NORMAS / STANDARDS: ABNT NBR IEC 60601-1:2010 + EMENDA 1:2016 ABNT NBR IEC 60601-1-6:2011 ABNT NBR IEC 60601-1-9:2010 + EMENDA 1:2014.</i></p>  <p>ENVIAR CATÁLOGO</p>				
02	095299	<p>POLTRONAS ESTOFADAS RECLINÁVEL - PARA ACOMPANHANTE. ESTRUTURA: RECLINAÇÃO EM AÇO CARBONO COM PINTURA ELETROSTÁTICA FIXADA NO CHASSI DE MADEIRA. RODÍZIO E MECANISMO SINCRONIZADO ENTRE O ENCOSTO PERMITINDO AJUSTE NA POSIÇÃO DESEJADA ATRAVÉS DO PESO CORPORAL. SAPATAS EM NYLON QUE PERMITEM A MOVIMENTAÇÃO DAS POLTRONAS QUANDO ESTIVER SEM CARGA. DENSIDADE: DENSIDADE D-33. ENCOSTO E BRAÇOS DENSIDADE D-28 REVESTIMENTO EM COURVIN E/OU POLIURETANO (PU), BACTERIOSTÁTICO, ANTICHAMAS E IMPERMEÁVEL COM POSSIBILIDADE DE LIMPEZA ATRAVÉS DE ÁLCOOL 70%. RECLINAÇÃO: ATÉ 145 GRAUS. PESO MÁXIMO SUPORTADO: 130 KG. MEDIDAS APROXIMADAS: 820 MM (LARGURA) X 1120 MM (ALTURA) X 710 MM</p>	40	UN	R\$1.405,38	R\$56.215,20



MUNICÍPIO DE FRANCISCO BELTRÃO
Estado do Paraná

		<p>(PROFUNDIDADE). VOLUME: 0,65 M3 PODENDO TER VARIÇÃO DE 15 % NAS MEDIDAS.</p> <p>COR: PRETA. AS POLTRONAS DEVERÃO SER ENTREGUES NO HGL_ HOSPITAL GERAL INTERMUNICIPAL DEVIDAMENTE EMBALADAS. NORMAS, REGISTROS E CERTIFICAÇÕES. PRODUTO CERTIFICADO PELA ABNT NBR 13962. DEVERÁ TER GARANTIA DE 12 MESES CONTRA DEFEITOS DE FÁBRICA.</p> 				
03	095300	<p>TELEVISOR SMART 42" - TELEVISOR A CORES, SMART TV 42 " PAINEL EM LED DE ALTA RESOLUÇÃO- COM WI-FI; TELA COM TECNOLOGIA UHD 4K, DE 42 POLEGADAS, FREQUÊNCIA 60HZ A 120HZ, COM RESOLUÇÃO DE 3840 X 2160 PIXELS, NAVEGADOR (WEB BROWSER), COM NO MÍNIMO ENTRADAS PARA 3 HDMI, 2 USB, 1 ETHERNET LAN, 1 ENTRADA DE RF, E SAÍDA DE ÁUDIO DIGITAL (ÓPTICA); COM CONVERSOR DIGITAL INTEGRADO; DIGITAL BROADCASTING; DATA BROADCASTING; SISTEMA DE CORES TECNOLOGIA HDR; FURAÇÃO VESA, FUNÇÃO ESPELHAMENTO DE TELA E WI-FI INTEGRADO. TIPO DA TV: SMART TV DIMENSÕES DO PRODUTO: (AXLXP)- 5,8X9,5X1,9 CM - PODENDO HAVER VARIAÇÕES. DEVE ACOMPANHAR ENTRADA 3 USB MINIMAMENTE; DISPOR DE NO MÍNIMO-3 ENTRADAS HDMI; COR PRETA.</p>	13	UN	R\$2.048,94	R\$26.636,22



MUNICÍPIO DE FRANCISCO BELTRÃO
Estado do Paraná

		GARANTIA DE 1 ANO. VOLTAGEM: BIVOLT.				
04	095301	CARRINHO DE TRANSPORTE TÉRMICO E REFRIGERADO CONSTRUÍDO EM AÇO INOX AISI 304 LIGA 18-8 ESCOVADO, COM VARANDA 02 COMPARTIMENTOS QUENTE E 1 COMPARTIMENTO FRIO, 38 BASES DE APOIO AO ALIMENTO, 32 NA PARTE QUENTE (16 EM CADA) 6 NA PARTE FRIA. POSSUIR 04 RODAS DE 6", SENDO 02 FIXAS E 02 GIRATÓRIAS, SEM FREIO, FACILITA EM CURVAS E ESTACIONAMENTO, PUXADORES NOS DOIS LADOS EM TUBO DE AÇO INOX, IDEAL PARA MANUSEIO E DIRIGIBILIDADE. SILENCIOSO; TENSÃO: 220V, CONSUMO: 1300/HORA (1,3KW) QUENTE: 770 W/HORA, FRIA: 440W/HORA. ACOMPANHA 38 BANDEJAS LISAS - TAMANHO GRANDE DIMENSÕES:144CM COMPRIMENTO; 64CM LARGURA; 124CM ALTURA; PESO160 KG, OPCIONAIS: LIXEIRA, FREIO.	01	UN	R\$43.735,75	R\$43.735,75

7.5 O valor total máximo estimado para a presente contratação corresponde a **R\$1.477.177,31 - Um milhão quatrocentos e setenta e sete mil e cento e setenta e sete reais e trinta e um centavos.**

8. ESTIMATIVA DO PREÇO DA CONTRATAÇÃO.

8.1. Como forma de dar eficácia no artigo 5º, incisos I, II e III do Decreto Municipal nº 508/2023 quanto a estimativa preliminar de preços, foi considerado estimado com base em pesquisa de preços pela internet, orçamentos físicos, painel nacional de compras públicas para aquisição por 12 meses.

9. JUSTIFICATIVA PARA PARCELAMENTO OU NÃO DA CONTRATAÇÃO (ITEM OU GRUPO)

8.1 Em regra, conforme disposições estabelecidas na alínea b, inciso V, do art. 40 da Lei nº 14.133/21, o planejamento da compra deverá atender, entre outros, ao princípio do parcelamento, quando for tecnicamente viável e economicamente vantajoso, com vistas ao melhor aproveitamento dos recursos disponíveis no mercado e à ampliação da competitividade sem perda da economia de escala.

8.2 Considerando as especificidades do presente objeto a demanda **será parcelada em itens**, haja visto



MUNICÍPIO DE FRANCISCO BELTRÃO
Estado do Paraná

se comprovarem ser técnica e economicamente viável, com vistas a propiciar o melhor aproveitamento do mercado e a ampliação da competitividade.

10.IMPACTOS AMBIENTAIS

10.1 Diante dos levantamentos e informações disponíveis para o presente objeto não foi observado nenhum impacto ambiental relevante decorrente da aquisição de equipamentos móveis e demais utensílios são necessários para equipar o Hospital/HGI.

11.VIABILIDADE DA CONTRATAÇÃO

10.1. O presente Estudo Técnico Preliminar evidencia que a contratação da solução nele descrita mostra-se técnica, econômica e fundamentadamente viável e necessária.

Francisco Beltrão/PR, 31 de Março de 2025

Andréia V. dos Reis
Maico Trevisol

Elaboradores ETP