









LEGENDA PAVIMENTAÇÃO	
	PAVIMENTO A EXECUTAR (SOBRE PEDRA POLIÉDRICA)
	PAVIMENTO A EXECUTAR (SOBRE ESTRADA NATURAL)
	PAVIMENTO A PERMANECER
	EIXO DA PISTA
	ESTAQUEAMENTO
	CURVAS DE NÍVEL



CONFERIR MEDIDAS NO LOCAL - DIREITOS AUTORAIS RESERVADOS			
07	-	-	-
06	-	-	-
05	-	-	-
04	-	-	-
03	-	-	-
02	-	-	-
01	-	-	-
00	EMISSÃO INICIAL DO PROJETO	12/09/2023	JULIO PERIN
REVISÃO	DESCRIÇÃO	DATA	RESP.



PLANTA DE IMPLANTAÇÃO - TRECHO 10
 ESCALA 1:1000

CLIENTE:	PREFEITURA DE FRANCISCO BELTRÃO	FOLHA:	11/18
PROJETO:	PAVIMENTAÇÃO ASFÁLTICA SOBRE PEDRAS IRREGULARES	REVISÃO:	R00
ASSUNTO:	GEOMÉTRICO	DATA:	12/09/2023
PROFSSIONAL:	JULIO PERIN - CREA-PR: 184364/D	DESENHO:	JULIO PERIN
SERVICOR/PROJETO/CLIENTE/SINOME_DO_ARQUIVO		ESCALA:	INDICADO