

DECRETO nº. 026/2024 de 23 de Janeiro de 2024

Dispõe sobre o cronograma de execução de desembolso, a programação financeira de arrecadação, o desembolso por Secretaria, as ações ajuizadas, créditos tributários e medidas de combate à evasão e sonegação e as metas para o exercício financeiro de 2024 para o Executivo Municipal, PREVBEL e IPPUB.

CLEBER FONTANA, Prefeito do Município de Francisco Beltrão, Estado do Paraná, no uso de suas atribuições legais e em cumprimento às determinações contidas na Lei Complementar nº. 101, de 04.05.2000.

DECRETA

Art. 1º - Fica estabelecido o Cronograma de Execução Mensal de Desembolso por fonte de recurso e por natureza de despesa, a Programação Financeira de Arrecadação, o Desembolso Mensal por Órgão/Secretaria, as ações ajuizadas, créditos tributários e medidas de combate à evasão e sonegação bem como a programação financeira do PREVBEL e IPPUB na forma dos Anexos I, II, III, IV, V, VI e VII do presente Decreto, para o exercício financeiro de 2024 no Município de Francisco Beltrão.

Art. 2º - Os Anexos: I, II, III, IV, V, VI e VII poderão ser refeitos, quando necessário, visando sua adequação ao comportamento efetivo da receita e a compatibilização da despesa e às alterações oriundas de abertura de créditos adicionais e/ou do remanejamento de dotações orçamentárias, sendo compatíveis com a Lei nº 4.899/2021 de 22/12/2021, Plano Plurianual período 2022 a 2025 publicada na edição nº 2423 folhas 610-648 do dia 31/12/2021 e Lei nº 5.046/2023 de 21/09/2023, Diretrizes Orçamentárias para o exercício de 2024 publicada na edição nº 2863 folhas 1492-1532 de 22/09/2023 no Diário Oficial dos Municípios do Paraná.

Art. 3º - As receitas previstas na Lei Orçamentária Anual, aprovadas através da Lei Municipal nº. 5.099/2023 de 21/12/2023, publicada no Diário Oficial dos Municípios do Paraná, edição nº. 2926 folhas 1005-1116 de 26/12/2023, ficam desdobradas em metas bimestrais de arrecadação na forma do Anexo III do presente Decreto, consoante ao disposto no art. 13 da referida Lei Complementar.

Parágrafo 1º - A Secretaria Municipal da Fazenda, através dos Departamentos de Administração Tributação e Fiscalização Tributária, promoverá a cobrança administrativa dos débitos inscritos ou não em Dívida Ativa, estabelecendo para este fim, metas possíveis de arrecadação, devendo encaminhar à Assessoria Jurídica, os débitos não resgatados na cobrança extrajudicial.

Parágrafo 2º - A Assessoria Jurídica promoverá o encaminhamento da dívida inscrita em dívida ativa para cobrança judicial, devendo os Departamentos de Administração Tributação e Fiscalização Tributária fornecerem os dados e relatórios de conformidade com a Lei de Responsabilidade Fiscal - LRF.

Art. 4º - Este decreto entrará em vigor na data de sua publicação, revogadas as disposições em contrário, com efeito, a partir de 01 de janeiro de 2024.

Gabinete do Prefeito Municipal de Francisco Beltrão, 23 de Janeiro de 2024.



CLEBER FONTANA
PREFEITO MUNICIPAL


CRONOGRAMA DE EXECUÇÃO MENSAL DE DESEMBOLSO POR FONTE DE RECURSO – 2024 (Consolidado).

Fonte	DESPESAS	Janeiro	Fevereiro	Março	Abril	Maio	Junho	Julho	Agosto	Setembro	Outubro	Novembro	Dezembro	Total
0	Recursos Ordinários	3.510.517	13.510.517	13.510.517	13.510.517	13.510.517	13.510.517	13.510.517	13.510.517	13.510.517	13.510.517	13.510.517	13.510.517	162.126.200
1	Rec Ord (Tr.Câm e Ippub)	769.750	769.750	769.750	769.750	769.750	769.750	769.750	769.750	769.750	769.750	769.750	769.750	9.237.000
13	Recurso Faixa Azul	125.000	125.000	125.000	125.000	125.000	125.000	125.000	125.000	125.000	125.000	125.000	125.000	1.500.000
80	Fumdema	7.083	7.083	7.083	7.083	7.083	7.083	7.083	7.083	7.083	7.083	7.083	7.087	85.000
81	Fundo Mun Alt Penais	417	417	417	417	417	417	417	417	417	417	417	413	5.000
82	FEPROC	16.667	16.667	16.667	16.667	16.667	16.667	16.667	16.667	16.667	16.667	16.667	16.663	200.000
84	FUBEM	83	83	83	83	83	83	83	83	83	83	83	87	1.000
85	Taxa Fisc Vig Sanitária	69.167	69.167	69.167	69.167	69.167	69.167	69.167	69.167	69.167	69.167	69.167	69.163	830.000
86	Rodoviária P Municipal	83.333	83.333	83.333	83.333	83.333	83.333	83.333	83.333	83.333	83.333	83.333	83.337	1.000.000
87	Fundo Mun do Esporte	17.833	17.833	17.833	17.833	17.833	17.833	17.833	17.833	17.833	17.833	17.833	17.837	214.000
91	PROCON	7.542	7.542	7.542	7.542	7.542	7.542	7.542	7.542	7.542	7.542	7.542	7.538	90.500
101	Fundeb 60%	5.303.417	5.303.417	5.303.417	5.303.417	5.303.417	5.303.417	5.303.417	5.303.417	5.303.417	5.303.417	5.303.417	5.303.413	63.641.000
102	Fundeb 40%	146.583	146.583	146.583	146.583	146.583	146.583	146.583	146.583	146.583	146.583	146.583	146.587	1.759.000
103	Educação 5%	708.958	708.958	708.958	708.958	708.958	708.958	708.958	708.958	708.958	708.958	708.958	708.962	8.507.500
104	Educação 25%	2.244.208	2.244.208	2.244.208	2.244.208	2.244.208	2.244.208	2.244.208	2.244.208	2.244.208	2.244.208	2.244.208	2.244.212	26.930.500
107	Salário Educação	416.667	416.667	416.667	416.667	416.667	416.667	416.667	416.667	416.667	416.667	416.667	416.663	5.000.000
303	Saúde E.C. 29/00 - 15%	3.367.150	3.367.150	3.367.150	3.367.150	3.367.150	3.367.150	3.367.150	3.367.150	3.367.150	3.367.150	3.367.150	3.367.150	40.405.800
363	SESA/PR Opera PR	25.000	25.000	25.000	25.000	25.000	25.000	25.000	25.000	25.000	25.000	25.000	25.000	300.000
494	Bloco Custeio ASPS	5.126.083	5.126.083	5.126.083	5.126.083	5.126.083	5.126.083	5.126.083	5.126.083	5.126.083	5.126.083	5.126.083	5.126.087	61.513.000
501	Receitas Alien Ativos	12.500	12.500	12.500	12.500	12.500	12.500	12.500	12.500	12.500	12.500	12.500	12.500	150.000
504	Outros Royalties	135.833	135.833	135.833	135.833	135.833	135.833	135.833	135.833	135.833	135.833	135.833	135.837	1.630.000
507	COSIP	1.232.917	1.232.917	1.232.917	1.232.917	1.232.917	1.232.917	1.232.917	1.232.917	1.232.917	1.232.917	1.232.917	1.232.913	14.795.000
509	Gerenciament de Tránsito	500.417	500.417	500.417	500.417	500.417	500.417	500.417	500.417	500.417	500.417	500.417	500.413	6.005.000
510	Taxas - Ex Poder Polícia	282.958	282.958	282.958	282.958	282.958	282.958	282.958	282.958	282.958	282.958	282.958	282.962	3.395.500
511	Taxas - Prest Serviços	846.750	846.750	846.750	846.750	846.750	846.750	846.750	846.750	846.750	846.750	846.750	846.750	10.161.000
512	CIDE	20.833	20.833	20.833	20.833	20.833	20.833	20.833	20.833	20.833	20.833	20.833	20.837	250.000
515	FUNREBOM	120.833	120.833	120.833	120.833	120.833	120.833	120.833	120.833	120.833	120.833	120.833	120.837	1.450.000
555	Comp Fin Meio Amb	66.667	66.667	66.667	66.667	66.667	66.667	66.667	66.667	66.667	66.667	66.667	66.663	800.000
610	Op Crédito - Pró Moradia	647.917	647.917	647.917	647.917	647.917	647.917	647.917	647.917	647.917	647.917	647.917	647.913	7.775.000
880	ECA/FMDCA	28.333	28.333	28.333	28.333	28.333	28.333	28.333	28.333	28.333	28.333	28.333	28.337	340.000
900	Fundo Idoso	8.333	8.333	8.333	8.333	8.333	8.333	8.333	8.333	8.333	8.333	8.333	8.337	100.000
930	MDSCF Prog 1º Inf SUAS	25.000	25.000	25.000	25.000	25.000	25.000	25.000	25.000	25.000	25.000	25.000	25.000	300.000
934	BI Fin Pro Soc Bás SUAS	60.250	60.250	60.250	60.250	60.250	60.250	60.250	60.250	60.250	60.250	60.250	60.250	723.000
935	BI Fin Pro Soc Esp SUAS	19.083	19.083	19.083	19.083	19.083	19.083	19.083	19.083	19.083	19.083	19.083	19.087	229.000
994	SEDS Piso PR Assis Soc	5.000	5.000	5.000	5.000	5.000	5.000	5.000	5.000	5.000	5.000	5.000	5.000	60.000
1013	SEED - PETE	125.000	125.000	125.000	125.000	125.000	125.000	125.000	125.000	125.000	125.000	125.000	125.000	1.500.000
1040	Trans FUNDEB - VAAR	133.333	133.333	133.333	133.333	133.333	133.333	133.333	133.333	133.333	133.333	133.333	133.337	1.600.000

Fonte	DESPESAS	Janeiro	Fevereiro	Março	Abril	Maió	Junho	Julho	Agosto	Setembro	Outubro	Novembro	Dezembro	Total
1042	FNDE - PNAE	125.000	125.000	125.000	125.000	125.000	125.000	125.000	125.000	125.000	125.000	125.000	125.000	1.500.000
1043	FNDE - PNATE	33.333	33.333	33.333	33.333	33.333	33.333	33.333	33.333	33.333	33.333	33.333	33.337	400.000
1051	FNS - REM ACS e ACE	591.667	591.667	591.667	591.667	591.667	591.667	591.667	591.667	591.667	591.667	591.667	591.663	7.100.000
1064	FNS - EC 124/22 - P ENF	289.250	289.250	289.250	289.250	289.250	289.250	289.250	289.250	289.250	289.250	289.250	289.250	3.471.000
1122	Águas PR / Cont Cheias	8.333	8.333	8.333	8.333	8.333	8.333	8.333	8.333	8.333	8.333	8.333	8.337	100.000
5010	Conj Hab Terra Nossa	25.000	25.000	25.000	25.000	25.000	25.000	25.000	25.000	25.000	25.000	25.000	25.000	300.000
Despesa Total		37.289.998	37.289.998	37.289.998	37.289.998	37.289.998	37.289.998	37.289.998	37.289.998	37.289.998	37.289.998	37.289.998	37.290.022	447.480.000

Francisco Beltrão, 23 de Janeiro de 2024.


 Patricia Regina Millani
 Coord. Controle Interno


 Elóis Felício Rodrigues
 Secretário Mun. da Fazenda Municipal


 Marta Raquel Zuchelli Felipetto
 Contadora CRC/PR n.º 070279/O2


 Cleber Fontana
 Prefeito Municipal

A N E X O II - DECRETO N.º 026/2024 (Art. 8º da LC n.º 101/2000)

CRONOGRAMA DE EXECUÇÃO MENSAL DE DESEMBOLSO POR NATUREZA DE DESPESA - 2024 (Consolidado).

DESPESAS POR NATUREZA	Janeiro	Fevereiro	Março	Abril	Maior	Junho	Julho	Agosto	Setembro	Outubro	Novembro	Dezembro	TOTAL
Despesas Correntes(A)	34.062.723	34.062.723	34.062.723	34.062.723	34.062.723	34.062.723	34.062.723	34.062.723	34.062.723	34.062.723	34.062.723	49.817.047	424.507.000
Pessoal-Encargos Sociais	15.754.307	15.754.307	15.754.307	15.754.307	15.754.307	15.754.307	15.754.307	15.754.307	15.754.307	15.754.307	15.754.307	31.508.623	204.806.000
Juros-Encargos Sociais	500.083	500.083	500.083	500.083	500.083	500.083	500.083	500.083	500.083	500.083	500.083	500.087	6.001.000
Outras Despesas Correntes	17.808.333	17.808.333	17.808.333	17.808.333	17.808.333	17.808.333	17.808.333	17.808.333	17.808.333	17.808.333	17.808.333	17.808.337	213.700.000
Despesas de Capital(B)	1.910.250	1.910.250	1.910.250	1.910.250	1.910.250	1.910.250	1.910.250	1.910.250	1.910.250	1.910.250	1.910.250	1.910.250	22.923.000
Investimentos	1.518.583	1.518.583	1.518.583	1.518.583	1.518.583	1.518.583	1.518.583	1.518.583	1.518.583	1.518.583	1.518.583	1.518.587	18.223.000
Amortização da Dívida	391.667	391.667	391.667	391.667	391.667	391.667	391.667	391.667	391.667	391.667	391.667	391.663	4.700.000
Reserva de Contingência(C)	0	0	0	0	0	0	0	0	0	0	0	50.000	50.000
DESPESA TOTAL	35.972.973	35.972.973	35.972.973	35.972.973	35.972.973	35.972.973	35.972.973	35.972.973	35.972.973	35.972.973	35.972.973	51.777.297	447.480.000

Francisco Beltrão, 23 de Janeiro de 2024.


Patricia Regina Milani
 Coord. Controle Interno


Elói Felício Rodrigues
 Secretário Mun. da Fazenda Municipal


Marta Raquel Zuchelli Felipetto
 Contadora CRC/PR n.º 070279/O2


Cleber Fontana
 Prefeito Municipal

A N E X O III - DECRETO Nº. 026/2024 (Art. 13 da LC nº. 101/2000)

PROGRAMAÇÃO FINANCEIRA DA RECEITA BIMESTRAL - 2024

Fonte	RECEITAS	1º Bimestre	2º Bimestre	3º Bimestre	4º Bimestre	5º Bimestre	6º Bimestre	Total
0	Recursos Ordinários	21.420.400	50.552.144	24.847.664	24.847.664	24.847.664	24.847.664	171.363.200
13	Recurso FaixaAzul	249.900	249.900	249.900	249.900	249.900	249.900	1.500.000
80	Fundema	14.161	14.161	14.161	14.161	14.161	14.195	85.000
81	Fundo Mun AliPenais	833	833	833	833	833	835	5.000
82	FEPROC	33.320	33.320	33.320	33.320	33.320	33.400	200.000
84	FUBEM	167	167	167	167	167	165	1.000
85	Taxa Fisc Vig Sanitária	138.278	138.278	138.278	138.278	138.278	138.610	830.000
86	Rodoviária P Municipal	177.800	155.600	155.600	177.800	155.600	177.600	1.000.000
87	Fundo Mun doEsporte	35.652	35.652	35.652	35.652	35.652	35.740	214.000
91	PROCON	15.077	15.077	15.077	15.077	15.077	15.115	90.500
101	Fundeb 60%	7.646.940	7.646.940	7.646.940	7.646.940	7.646.940	7.665.300	45.900.000
102	Fundeb 40%	3.248.700	3.248.700	3.248.700	3.248.700	3.248.700	3.256.500	19.500.000
103	Educação 5%	1.063.438	2.509.713	1.233.588	1.233.588	1.233.588	1.233.585	8.507.500
104	Educação 25%	3.592.529	6.463.320	4.220.009	4.220.009	4.220.009	4.214.624	26.930.500
107	Salário Educação	833.000	833.000	833.000	833.000	833.000	835.000	5.000.000
303	Saúde E.C. 2900 - 15%	5.050.725	11.919.711	5.858.841	5.858.841	5.858.841	5.858.841	40.405.800
363	SESA - Opera PR	49.980	49.980	49.980	49.980	49.980	50.100	300.000
494	Bloco Custeio ASPS	10.248.066	10.248.066	10.248.066	10.248.066	10.248.066	10.272.670	61.513.000
501	Alienação de Alivos	24.990	24.990	24.990	24.990	24.990	25.050	150.000
504	Outros Royalties	271.558	271.558	271.558	271.558	271.558	272.210	1.630.000
507	COSIP	2.464.847	2.464.847	2.464.847	2.464.847	2.464.847	2.470.765	14.795.000
509	Gerenciam de Trânsito	1.000.433	1.000.433	1.000.433	1.000.433	1.000.433	1.002.835	6.005.000
510	Taxas - Poder Polícia	565.690	565.690	565.690	565.690	565.690	567.050	3.395.500
511	Taxas - Prest Serviços	1.270.125	2.997.495	1.473.345	1.473.345	1.473.345	1.473.345	10.161.000
512	CIDE	41.650	41.650	41.650	41.650	41.650	41.750	250.000
515	FUNREBOM	181.250	427.750	210.250	210.250	210.250	210.250	1.450.000
555	Comp Fin MeieAmb	133.280	133.280	133.280	133.280	133.280	133.600	800.000
610	Op Crédito - Pró Moradia	1.295.315	1.295.315	1.295.315	1.295.315	1.295.315	1.298.425	7.775.000
880	ECA/FMDCA	56.644	56.644	56.644	56.644	56.644	56.780	340.000
900	Fundo Idoso	16.660	16.660	16.660	16.660	16.660	16.700	100.000
930	MDSOF Prog 1º Inf SUAS	49.980	49.980	49.980	49.980	49.980	50.100	300.000
934	BI Fin Pro SocBás SUAS	120.452	120.452	120.452	120.452	120.452	120.740	723.000
935	BI Fin Pro SocEsp SUAS	38.151	38.151	38.151	38.151	38.151	38.245	229.000
994	SEDS Piso PRAssis Soc	9.996	9.996	9.996	9.996	9.996	10.020	60.000
1013	SEED - PETE	249.900	249.900	249.900	249.900	249.900	250.500	1.500.000
1040	Transf FUNDEB - VAAR	266.560	266.560	266.560	266.560	266.560	267.200	1.600.000

Fonte	RECEITAS	1º Bimestre	2º Bimestre	3º Bimestre	4º Bimestre	5º Bimestre	6º Bimestre	Total
1042	FNDE - PNAE	249.900	249.900	249.900	249.900	249.900	250.500	1.500.000
1043	FNDE - PNATE	66.640	66.640	66.640	66.640	66.640	66.800	400.000
1051	FNS - REM ACS e ACE	1.182.860	1.182.860	1.182.860	1.182.860	1.182.860	1.185.700	7.100.000
1064	FNS - EC 124/22 - P. ENF	578.269	578.269	578.269	578.269	578.269	579.655	3.471.000
1122	Águas PR / Cont Úheias	16.660	16.660	16.660	16.660	16.660	16.700	100.000
5010	Conj Hab Terra Nissa	49.980	49.980	49.980	49.980	49.980	50.100	300.000
Receita Total		64.020.756	106.290.222	69.263.786	69.285.986	69.263.786	69.355.464	447.480.000

Francisco Beltrão, 23 de Janeiro de 2024.


 Patricia Regina Millani
 Coord. Controle Interno


 Elóis Félício Rodrigues
 Secretário Mun. da Fazenda Municipal


 Marta Raquel Zuchelli Felipetto
 Contadora CRC/PR n.º 070279/O2



 Cleber Fontana
 Prefeito Municipal

A N E X O I V - DECRETO N.º 026/2024

DESEMBOLSO MENSAL POR ÓRGÃO/SECRETARIA – 2024 (Consolidado).

PODER EXECUTIVO	199.500	199.500	199.500	199.500	199.500	199.500	199.500	199.500	199.500	199.500	199.500	199.500	199.500	2.394.000
SECRETARIA MUN DE ADMINISTRAÇÃO	2.045.648	2.045.648	2.045.648	2.045.648	2.045.648	2.045.648	2.045.648	2.045.648	2.045.648	2.045.648	2.045.648	2.045.648	2.045.648	24.547.781
SECRETARIA MUN DA FAZENDA MUNICIPAL	1.874.452	1.874.452	1.874.452	1.874.452	1.874.452	1.874.452	1.874.452	1.874.452	1.874.452	1.874.452	1.874.452	1.874.452	1.874.447	22.493.419
SEC MUN DE IND. COM, SERVIÇOS E TURISMO	296.583	296.583	296.583	296.583	296.583	296.583	296.583	296.583	296.583	296.583	296.583	296.583	296.587	3.559.000
SECRETARIA MUNICIPAL DE ASSIST SOCIAL	2.097.292	2.097.292	2.097.292	2.097.292	2.097.292	2.097.292	2.097.292	2.097.292	2.097.292	2.097.292	2.097.292	2.097.292	2.097.288	25.167.500
SECRETARIA MUNICIPAL DE EDUCAÇÃO	9.709.292	9.709.292	9.709.292	9.709.292	9.709.292	9.709.292	9.709.292	9.709.292	9.709.292	9.709.292	9.709.292	9.709.292	9.709.288	116.511.500
SECRETARIA MUNICIPAL DE SAÚDE	13.074.483	13.074.483	13.074.483	13.074.483	13.074.483	13.074.483	13.074.483	13.074.483	13.074.483	13.074.483	13.074.483	13.074.483	13.074.487	156.893.800
SECRETARIA MUNICIPAL DE AGRICULTURA	403.042	403.042	403.042	403.042	403.042	403.042	403.042	403.042	403.042	403.042	403.042	403.042	403.038	4.836.500
SECRETARIA MUNICIPAL DE VIAÇÃO E OBRAS	3.947.917	3.947.917	3.947.917	3.947.917	3.947.917	3.947.917	3.947.917	3.947.917	3.947.917	3.947.917	3.947.917	3.947.917	3.947.913	47.375.000
SEC MUN DE MEIO AMB E BEM-ESTAR ANIMAL	888.750	888.750	888.750	888.750	888.750	888.750	888.750	888.750	888.750	888.750	888.750	888.750	888.750	10.665.000
SECRETARIA MUNICIPAL DE PLANEJAMENTO	815.333	815.333	815.333	815.333	815.333	815.333	815.333	815.333	815.333	815.333	815.333	815.333	815.337	9.784.000
SEC MUN DE ESPORTE, CULTURA E LAZER	1.063.083	1.063.083	1.063.083	1.063.083	1.063.083	1.063.083	1.063.083	1.063.083	1.063.083	1.063.083	1.063.083	1.063.083	1.063.087	12.757.000
SEC MUN EMP, MULHER E BEM-ESTAR SOCIAL	100.708	100.708	100.708	100.708	100.708	100.708	100.708	100.708	100.708	100.708	100.708	100.708	100.712	1.208.500
INST DE PESQ E PLAN URB DE FB - IPPUB	69.750	69.750	69.750	69.750	69.750	69.750	69.750	69.750	69.750	69.750	69.750	69.750	69.750	837.000
RESERVA DE CONTINGENCIA													50.000	50.000
Total da Despesa Orçamentária	37.285.833	37.285.833	37.285.833	37.285.833	37.285.833	37.285.833	37.285.833	37.285.833	37.285.833	37.285.833	37.285.833	37.285.833	37.335.837	447.480.000

Francisco Beltrão, 23 de Janeiro de 2024.


Patricia Regina Millani
 Coord. Controle Interno


Ejóis Felício Rodrigues
 Secretário Mun. da Fazenda Municipal


Marta Raquel Zuchelli Felipetto
 Contadora CRC/PR n.º 070279/02


Cleber Fontana
 Prefeito Municipal

A N E X O VI - DECRETO N° 026/2024.

PREVBEL – PREVIDÊNCIA SOCIAL DOS SERVIDORES PÚBLICOS DO MUNICÍPIO DE FRANCISCO BELTRÃO

CRONOGRAMA DE EXECUÇÃO MENSAL DE DESEMBOLSO – 2024 (Consolidado)

Fonte	DESPESAS	Janeiro	Fevereiro	Março	Abril	Maior	Junho	Julho	Agosto	Setembro	Outubro	Novembro	Dezembro	TOTAL
040	Regime Próprio de Previdência Social - RPPS	4.072.846	4.072.846	4.072.846	4.072.846	4.072.846	4.072.846	4.072.846	4.072.846	4.072.846	4.072.846	4.072.846	6.398.694	51.200.000
551	Compensações entre Regimes Previdenciários	100.250	100.250	100.250	100.250	100.250	100.250	100.250	100.250	100.250	100.250	100.250	197.250	1.300.000
	Despesa Total	4.173.096	4.173.096	4.173.096	4.173.096	4.173.096	4.173.096	4.173.096	4.173.096	4.173.096	4.173.096	4.173.096	6.595.944	52.500.000

PROGRAMAÇÃO FINANCEIRA RECEITA MENSAL - 2024

Fonte	RECEITAS	Janeiro	Fevereiro	Março	Abril	Maior	Junho	Julho	Agosto	Setembro	Outubro	Novembro	Dezembro	Total
040	Regime Próprio de Previdência Social - RPPS	4.072.846	4.072.846	4.072.846	4.072.846	4.072.846	4.072.846	4.072.846	4.072.846	4.072.846	4.072.846	4.072.846	6.398.694	51.200.000
551	Compensação entre Regimes Previdenciários	100.250	100.250	100.250	100.250	100.250	100.250	100.250	100.250	100.250	100.250	100.250	197.250	1.300.000
	Receita Total	4.173.096	4.173.096	4.173.096	4.173.096	4.173.096	4.173.096	4.173.096	4.173.096	4.173.096	4.173.096	4.173.096	6.595.944	52.500.000

Francisco Beltrão, 23 de Janeiro de 2024.


Patricia Regina Millani
 Coord Controle Interno


Marta Raquel Zuchelli Felipetto
 Contadora CRC/PR n.º 070279/O2


Chana Cristina Zucconelli
 Gestora do Prevbhel

A N E X O VII - DECRETO N° 026/2024.

IPPUB – INSTITUTO DE PESQUISA E PLANEJAMENTO URBANO DE FRANCISCO BELTRÃO

CRONOGRAMA DE EXECUÇÃO MENSAL DE DESEMBOLSO – 2024 (Consolidado)

Fonte	DESPESAS	Janeiro	Fevereiro	Março	Abril	Maio	Junho	Julho	Agosto	Setembro	Outubro	Novembro	Dezembro	TOTAL
000	Recursos Ordinários	1.667	1.667	1.667	1.667	1.667	1.667	1.667	1.667	1.667	1.667	1.667	1.667	20.000
1	Recurso do Tesouro	69.750	69.750	69.750	69.750	69.750	69.750	69.750	69.750	69.750	69.750	69.750	69.750	837.000
	Despesa Total	71.417	71.417	71.417	71.417	71.417	71.417	71.417	71.417	71.417	71.417	71.417	71.417	857.000

PROGRAMAÇÃO FINANCEIRA RECEITA MENSAL - 2024

Fonte	RECEITAS	Janeiro	Fevereiro	Março	Abril	Maio	Junho	Julho	Agosto	Setembro	Outubro	Novembro	Dezembro	Total
000	Recursos Ordinários	1.667	1.667	1.667	1.667	1.667	1.667	1.667	1.667	1.667	1.667	1.667	1.667	20.000
	Receita Total	1.667	1.667	1.667	1.667	1.667	1.667	1.667	1.667	1.667	1.667	1.667	1.667	20.000

Francisco Beltrão, 23 de Janeiro de 2024.


Patricia Regina Milliani
Coord Controle Interno


Marta Raquel Zuchelli Felipetto
Contadora CRC/IPR n.º 070279/O2


Rafael Dal Zotto
Diretor - Presidente do IPPUB