



MUNICÍPIO DE FRANCISCO BELTRÃO
Estado do Paraná

TOMADA DE PREÇOS

Nº 06/2023

PROPOSTA
S J Prestação de Serviços Ltda.
CNPJ 40.474.563/0001-36

S J PRESTAÇÃO DE SERVIÇOS LTDA

CNPJ – 40.474.563/0001-36
 Rua Gonçalves Dias, 1113, São Cristovão, Pato Branco-PR

MODELO Nº 02

PROPOSTA DE PREÇOS

À Comissão de Licitação
 Ref.: Edital de Tomada de Preços nº 06/2023

Prezados Senhores,

Apresentamos e submetemos a apreciação de Vossas Senhorias, nossa proposta de preços para construção da Casa da Mulher Brasileira, tipologia IV, com área de 162,21m², sobre o lote nº 16, da quadra nº 01, no Bairro Luther King, no Município de Francisco Beltrão – PR, de acordo com as especificações do projeto, planilha orçamentária e memorial descritivo, sendo:

ITEM	CÓDIGO	ESPECIFICAÇÃO	VALOR MATERIAL R\$	VALOR MÃO DE OBRA R\$	VALOR TOTAL DA OBRA R\$
01	87484	Construção da Casa da Mulher Brasileira, tipologia IV, com área de 162,21m ² , sobre o lote nº 16, da quadra nº 01, no Bairro Luther King, no Município de Francisco Beltrão – PR.	554.198,14	369.465,44	923.663,58
R\$ 923.663,58 (NOVECIENTOS E VINTE E TRÊS MIL, SEISCENTOS E SESENTA E TRÊS REAIS E CINQUENTA E OITO CENTAVOS)					

O prazo de execução do objeto da licitação é de 210 dias, contados da data da emissão da ordem de serviços.

O prazo de validade da proposta de preços é de 60(sessenta) dias, a partir da data limite estabelecida para o recebimento das propostas pela Comissão de Licitações.

Declaramos que, em nossos preços unitários estão incluídos todos os custos diretos e indiretos para a perfeita execução do objeto do edital, tais como materiais, aparelhos, equipamentos e outros fornecimentos pertinentes, mão de obra, encargos sociais, administração, lucro e qualquer outra despesa incidente sobre a obra.

Na execução do objeto do edital, observamos rigorosamente as especificações técnicas brasileiras ou qualquer outra que garanta a qualidade igual ou superior, assumindo, desde já, a integral responsabilidade pela perfeita realização dos trabalhos.

Pato Branco, 17 de maio de 2023.

Jilvaus Gonçalves da Silva
 S J PRESTAÇÃO DE SERVIÇOS LTDA
 CNPJ nº. 40.474.563/0001-36
 CPF nº 050.287.001-09

S J PRESTAÇÃO DE SERVIÇOS LTDA
CNPJ - 40.474.563/0001-36

Rua Gonçalves Dias, 1113, São Cristóvão, Pato Branco-PR,

PO - PLANILHA ORÇAMENTÁRIA

Orçamento Base para Licitação - OGU

MUNICÍPIO / UF FRANCISCO BELTRÃO - PR

0,0%

Preço Unitário (com BDI) (R\$)

Preço Total (R\$)

BDI 2

BDI3 0,00%

Preço Unitário (sem BDI) (R\$)

Quantidade

Unidade

Descrição

PROPOSTANTE / TOMADOR MUNICÍPIO DE FRANCISCO BELTRÃO

ADMINISTRAÇÃO LOCAL

CONSTRUÇÃO DA CASA DA MULHER BRASILEIRA - TIPOLOGIA IV

1.1.0.0.1.

90777

SINAPI

ENGENHEIRO CIVIL DE OBRA JUNIOR COM ENCARGOS COMPLEMENTARES

240,00

H

105,11

BDI1

105,11

25.226,40

RA

1.1.0.0.2.

91677

SINAPI

ENGENHEIRO ELETRICISTA COM ENCARGOS COMPLEMENTARES

30,00

H

105,06

BDI1

105,06

3.169,80

RA

1.1.0.0.3.

100308

SINAPI

MECANICO DE REFRIGERAÇÃO COM ENCARGOS COMPLEMENTARES

30,00

H

35,24

BDI1

35,24

1.063,20

RA

1.1.0.0.4.

90780

SINAPI

MESTRE DE OBRAS COM ENCARGOS COMPLEMENTARES

640,00

H

66,56

BDI1

66,56

42.598,40

RA

1.1.0.0.5.

100289

SINAPI

VIGIA DIURNO COM ENCARGOS COMPLEMENTARES

640,00

H

25,20

BDI1

25,20

16.128,00

RA

1.2.1.0.1.

001

Composição

SANITÁRIOS

4,50

M2

424,69

BDI1

424,69

1.911,11

RA

1.2.1.0.2.

98459

SINAPI

PLACA DE OBRA PLOTADA EM CHAPA METÁLICA AFIXADA EM CAVALETES DE MADEIRA - FORNECIMENTO E INSTALAÇÃO

145,20

M2

140,65

BDI1

140,65

20.422,38

RA

1.2.1.0.3.

1002

Composição

TAPUME COM TELHA METÁLICA AF-09/2018

1,00

UN

6.800,00

BDI1

6.800,00

6.800,00

RA

1.2.1.0.4.

003

Composição

CONTAINER PARA ESCRITÓRIO COM BANHEIRO - 3 MESES

1,00

UN

5.312,48

BDI1

5.312,48

5.312,48

RA

1.2.1.0.5.

004

Composição

CONTAINER PARA MOXARIFADO - 3 MESES

1,00

UH

1.792,73

BDI1

1.792,73

1.792,73

RA

1.2.1.0.6.

005

Composição

LIGAÇÃO PROVISÓRIA DE LUZ E FORÇA PARA OBRA - FORNECIMENTO E INSTALAÇÃO

1,00

UN

2.593,29

BDI1

2.593,29

2.593,29

FIA

1.2.2.0.1.

006

Composição

LOCAÇÃO CONVENCIONAL DE OBRA UTILIZANDO GABARITO DE TABUAS CORRIDAS PONTALETADAS

173,43

M2

9,91

BDI1

9,91

1.198,40

RA

1.3.1.0.1.

93358

SINAPI

MOVIMENTAÇÃO DE TERRA

65,35

M3

99,33

BDI1

99,33

6.491,22

RA

1.3.1.0.2.

96995

SINAPI

ESCAVAÇÃO MANUAL DE VALA COM PROFUNDIDADE MENOR OU IGUAL A 1,30M AF-02/2017

51,80

M3

60,22

BDI1

60,22

3.119,40

RA

1.3.2.0.1.

96535

SINAPI

FABRICAÇÃO, MONTAGEM E DESMONTAGEM DE FÓRMA PARA SAPATA EM MADEIRA SERRADA - E 25 MM, 4 UTILIZAÇÕES AF-06/2017

48,71

M2

179,64

BDI1

179,64

8.750,26

RA

1.3.2.0.2.

92759

SINAPI

ARMAÇÃO DE PILAR OU VIGA DE ESTRUTURA CONVENCIONAL DE CONCRETO ARMADO UTILIZANDO AÇO CA-60 DE 5,0 MM - MONTAGEM AF-06/2022

34,50

KG

15,50

BDI1

15,50

534,75

RA

1.3.2.0.3.

96545

SINAPI

ARMAÇÃO DE BLOCO VIGA BALDRAME OU SAPATA UTILIZANDO AÇO CA-50 DE 8 MM - MONTAGEM AF-06/2017

182,10

KG

16,07

BDI1

16,07

2.926,35

RA

1.3.2.0.4.

92762

SINAPI

ARMAÇÃO DE PILAR OU VIGA DE ESTRUTURA CONVENCIONAL DE CONCRETO ARMADO UTILIZANDO AÇO CA-50 DE 10,0 MM - MONTAGEM AF-06/2022

100,20

KG

11,93

BDI1

11,93

1.195,38

RA

1.3.2.0.5.

96558

SINAPI

CONCRETAGEM DE SAPATAS - FCK 30 MPa, COM USO DE BOMBA LANÇAMENTO, ADENSAMENTO E ACABAMENTO AF-11/2016

6,27

M3

569,54

BDI1

569,54

3.571,02

RA

1.4.1.0.1.

101964

SINAPI

LAJE PRE-MOLDADA UNIDIRECIONAL, BIAPÓIADA PARA FORRO, ENCHIMENTO EM CERÂMICA, VIGOTA CONVENCIONAL - ALTURA TOTAL DA LAJE (ENCHIMENTO+CAPA) = (8+3) AF-11/2020

162,37

M2

178,77

BDI1

178,77

29.017,96

RA

[Handwritten signatures and initials]

1.4.1.0.2.	Composto	091	TELA DE AÇO SOLDADA NERVURADA, CA-50, C-198, (3,11 KG/M ²), DIAMETRO DO FIO = 5,0 MM, LARGURA = 2,45 M, ESPACAMENTO DA MALHA = 10 X 10 CM - FORNECIMENTO E INSTALAÇÃO.	M2	161,68	37,19	ED11	37,19	6.012,88
1.4.1.0.3.	SINAPI	92769	ARMAÇÃO DE LAJE DE ESTRUTURA CONVENCIONAL DE CONCRETO ARMADO UTILIZANDO AÇO CA-50 DE 6,3 MM - MONTAGEM, AF: 06/2022.	KG	4,00	13,82	BD11	13,82	55,28
1.4.1.0.4.	SINAPI	92770	ARMAÇÃO DE LAJE DE ESTRUTURA CONVENCIONAL DE CONCRETO ARMADO UTILIZANDO AÇO CA-50 DE 8,0 MM - MONTAGEM, AF: 06/2022.	KG	436,00	12,87	BD11	12,87	5.611,32
1.4.1.0.5.	SINAPI	92771	ARMAÇÃO DE LAJE DE ESTRUTURA CONVENCIONAL DE CONCRETO ARMADO UTILIZANDO AÇO CA-50 DE 10,0 MM - MONTAGEM, AF: 06/2022.	KG	343,00	11,40	BD11	11,40	3.910,20
1.4.1.0.6.	SINAPI	92772	ARMAÇÃO DE LAJE DE ESTRUTURA CONVENCIONAL DE CONCRETO ARMADO UTILIZANDO AÇO CA-50 DE 12,5 MM - MONTAGEM, AF: 06/2022.	KG	71,00	9,54	BD11	9,54	677,34
1.4.1.0.7.	SINAPI	44555	SERVICO DE BOMBAMENTO DE CONCRETO COM CONSUMO MINIMO DE 40' M3	M3	97,35	41,64	BD11	41,64	4.055,32
1.4.2.0.1.	SINAPI	92427	PILARES MONTAGEM E DESMONTAGEM DE FORMA DE PILARES RETANGULARES E ESTRUTURAS SIMILARES, REDIRETO SIMPLES, EM CHAPA DE MADEIRA COMPENSADA RESINADA, 8 UTILIZACOES, AF: 06/2020.	M2	49,00	64,14	BD11	64,14	3.142,86
1.4.2.0.2.	Composto	007	CONCRETAGEM DE PILARES FCK=30 MPa, COM USO DE BOMBA, LANÇAMENTO, ADENSAMENTO E ACABAMENTO.	M3	2,70	561,28	BD11	561,28	1.515,48
1.4.3.0.1.	SINAPI	92463	MONTAGEM E DESMONTAGEM DE FORMA DE VIGA, ESCORAMENTO COM GARFO DE MADEIRA, REDIRETO SIMPLES, EM CHAPA DE MADEIRA RESINADA, 8 UTILIZACOES, AF: 06/2020.	M2	104,00	119,34	ED11	119,34	12.411,36
1.4.3.0.2.	Composto	008	CONCRETAGEM DE VIGAS FCK=30 MPa, COM USO DE BOMBA, LANÇAMENTO, ADENSAMENTO E ACABAMENTO.	M3	8,50	585,48	BD11	585,48	4.976,67
1.4.4.0.1.	SINAPI	92759	ARMAÇÃO DE PILAR OU VIGA DE ESTRUTURA CONVENCIONAL DE CONCRETO ARMADO UTILIZANDO AÇO CA-50 DE 5,0 MM - MONTAGEM, AF: 06/2022.	KG	117,00	15,50	BD11	15,50	1.813,50
1.4.4.0.2.	SINAPI	92760	ARMAÇÃO DE PILAR OU VIGA DE ESTRUTURA CONVENCIONAL DE CONCRETO ARMADO UTILIZANDO AÇO CA-50 DE 6,3 MM - MONTAGEM, AF: 06/2022.	KG	146,00	14,45	BD11	14,45	2.138,60
1.4.4.0.3.	SINAPI	92762	ARMAÇÃO DE PILAR OU VIGA DE ESTRUTURA CONVENCIONAL DE CONCRETO ARMADO UTILIZANDO AÇO CA-50 DE 10,0 MM - MONTAGEM, AF: 06/2022.	KG	149,00	11,93	BD11	11,93	1.777,57
1.4.4.0.4.	SINAPI	92763	ARMAÇÃO DE PILAR OU VIGA DE ESTRUTURA CONVENCIONAL DE CONCRETO ARMADO UTILIZANDO AÇO CA-50 DE 12,5 MM - MONTAGEM, AF: 06/2022.	KG	270,00	10,01	BD11	10,01	2.702,70
1.4.4.0.5.	SINAPI	92764	ARMAÇÃO DE PILAR OU VIGA DE ESTRUTURA CONVENCIONAL DE CONCRETO ARMADO UTILIZANDO AÇO CA-50 DE 16,0 MM - MONTAGEM, AF: 06/2022.	KG	67,00	9,65	BD11	9,65	646,55
1.4.5.0.1.	SINAPI	92769	ARMAÇÃO DE LAJE DE ESTRUTURA CONVENCIONAL DE CONCRETO ARMADO UTILIZANDO AÇO CA-50 DE 6,3 MM - MONTAGEM, AF: 06/2022.	KG	140,00	13,82	BD11	13,82	1.934,80
1.4.5.0.2.	SINAPI	92770	ARMAÇÃO DE LAJE DE ESTRUTURA CONVENCIONAL DE CONCRETO ARMADO UTILIZANDO AÇO CA-50 DE 8,0 MM - MONTAGEM, AF: 06/2022.	KG	321,00	12,87	BD11	12,87	4.131,27
1.4.5.0.3.	SINAPI	92771	ARMAÇÃO DE LAJE DE ESTRUTURA CONVENCIONAL DE CONCRETO ARMADO UTILIZANDO AÇO CA-50 DE 10,0 MM - MONTAGEM, AF: 06/2022.	KG	141,00	11,40	BD11	11,40	1.607,40
1.4.5.0.4.	SINAPI	92772	ARMAÇÃO DE LAJE DE ESTRUTURA CONVENCIONAL DE CONCRETO ARMADO UTILIZANDO AÇO CA-50 DE 12,5 MM - MONTAGEM, AF: 06/2022.	KG	154,00	9,54	BD11	9,54	1.469,16
1.5.0.0.1.	Composto	009	ESTRUTURA METALICA CONFORME PROJETO - FORNECIMENTO E INSTALAÇÃO.	KG	2.672,74	41,26	BD11	41,26	110.277,25
1.5.0.0.2.	SINAPI	94207	TELHAMENTO COM TELHA ONDULADA DE FIBROCIMENTO E 6 MM, COM RECORRIMENTO LATERAL DE 1/4 DE ONDA PARA TELHADO COM INCLINAÇÃO MAIOR QUE 10°, COM ATÉ 2 ÁGUAS, INCLUSIVE CIMENTO AF: 07/2019	M2	130,73	47,30	BD11	47,30	6.183,53
1.5.0.0.3.	Composto	010	CHAPIM DE CONCRETO, 25X5CM, FORNECIMENTO E EXECUÇÃO.	M	62,98	42,20	BD11	42,20	2.657,76
1.5.0.0.4.	Composto	011	RUIFO EM CONCRETO ARMADO LARGURA 30CM, ESPESSURA 3CM, FORNECIMENTO E EXECUÇÃO.	M2	10,84	37,11	BD11	37,11	402,27

[Handwritten signature]

[Handwritten signature]

[Handwritten signature]

1.6.0.0.1.	SINAPI	89304	PAREDES E PAINÉIS	M2	366,10	92,77	0,00	0,00	33.986,74
			ALVENARIA ESTRUTURAL DE BLOCOS CERÂMICOS 14X19X38 (ESPESSURA DE 14 CM); PARA PAREDES COM ÁREA LÍQUIDA MAIOR OU IGUAL A 6M², COM VÁZIOS UTILIZANDO COLCHER DE PEDREIRO E ARGAMASSA DE ASSENTAMENTO COM PREPARO EM BETONEIRA			92,77			
			AF: 12/2014						
1.6.0.0.2.	SINAPI	10102	M2	17,44	169,00		169,00	2.947,36	
			ALVENARIA DE VEDAÇÃO COM ELEMENTO VAZADO DE CERÂMICA (COBOGO) DE 7,2X20X20 CM E ARGAMASSA DE ASSENTAMENTO COM PREPARO EM BETONEIRA			169,00			
			AF: 05/2020						
1.6.0.0.3.	Composições	013	M2	37,07	771,39		771,39	28.596,43	
			BRISSE METÁLICO, CONFORME PROJETO; FORNECIMENTO E INSTALAÇÃO			771,39			
			INSTALAÇÃO EXTERNA EM AGM, CONFORME PROJETO; FORNECIMENTO E INSTALAÇÃO			211,22		27.891,60	
			AF: 06/2018						
1.6.0.0.4.	Composições	014	M2	132,05	211,22		211,22	27.891,60	
			IMPERMEABILIZAÇÃO			211,22			
			IMPERMEABILIZAÇÃO DE SUPERFÍCIE COM EMULSÃO ASFÁLTICA 2			50,12		5.335,27	
			DEMAIOS AF: 06/2018						
1.7.0.0.1.	SINAPI	98537	M2	106,45	50,12		50,12	5.335,27	
			IMPERMEABILIZAÇÃO DE PAREDES COM ARGAMASSA DE CIMENTO E AREIA, COM ADITIVO IMPERMEABILIZANTE, E= 2CM AF: 06/2018			50,12			
1.7.0.0.2.	SINAPI	98561	M2	41,79	97,55		97,55	1.987,11	
			IMPERMEABILIZAÇÃO DE SUPERFÍCIE COM MANTA ASFÁLTICA, UMA CAMADA, INCLUSIVE APLICAÇÃO DE PRIMER ASFÁLTICO E=3MM AF: 06/2018			97,55			
1.7.0.0.3.	SINAPI	98546	M2	58,43	108,55		108,55	6.342,56	
			REVESTIMENTOS			108,55			
			CHAPISCO APLICADO EM ALVENARIAS E ESTRUTURAS DE CONCRETO INTERNAS, COM COLCHER DE PEDREIRO, ARGAMASSA, TRACO 1:3 COM PREPARO EM BETONEIRA 400L AF: 10/2022			4,66		3.412,05	
1.8.0.0.1.	SINAPI	87879	M2	732,20	4,66		4,66	3.412,05	
			REBOCO PARA PAREDE EXTERNA E= 0,5CM COM ARGAMASSA DE CAL HIDRATADA E AREIA PENEIRADA, TRACO 1:2; FORNECIMENTO E EXECUÇÃO			4,66			
1.8.0.0.2.	Composições	017	M2	732,20	11,40		11,40	8.347,08	
			REVESTIMENTO CERÂMICO PARA PAREDES INTERNAS COM PLACAS TIPO ESMALTADA EXTRA DE DIMENSÃO 20X20 CM APLICADAS EM AMBIENTES DE ÁREA MAIOR QUE 5 M² NA ALTURA INTEIRA DAS PAREDES AF: 06/2014			11,40			
1.8.0.0.3.	SINAPI	87855	M2	57,54	61,44		61,44	3.536,49	
			ESQUADRIAS E VIDROS			61,44			
1.9.1.0.1.	SINAPI	91015	UN	8,00	994,45		994,45	7.955,80	
			PORTAS DE MADEIRA			994,45			
			KIT DE PORTA DE MADEIRA PARA PINTURA, SEM-OCA (LEVE OU MÉDIA); PADRÃO POPULAR, 90X210CM, ESPESSURA DE 3,5CM, ITENS INCLUSIVE: DOBRADIÇAS, MONTAGEM, E INSTALAÇÃO DO BATEANTE, FECHADURA COM EXECUÇÃO DO FURO; FORNECIMENTO E INSTALAÇÃO AF: 12/2019			994,45			
1.9.1.0.2.	Composições	015	UN	1,00	1.689,97		1.689,97	1.689,97	
			KIT DE PORTA DE MADEIRA PARA PINTURA, SEM-OCA (LEVE OU MÉDIA); PADRÃO POPULAR, 90X210CM, ESPESSURA DE 3,5CM, ITENS INCLUSIVE: DOBRADIÇAS, MONTAGEM, E INSTALAÇÃO DO BATEANTE, FECHADURA COM EXECUÇÃO DO FURO, COM CHAPA DE AÇO E BARRA AUXILIAR PARA PINE CONFORME DETALHAMENTO, EM PROJETO; FORNECIMENTO E INSTALAÇÃO			1.689,97			
1.9.2.0.1.	Composições	016	UN	2,00	2.115,42		2.115,42	4.230,84	
			PORTA PIVOTANTE DE VIDRO TEMPERADO			2.115,42			
			PORTA PIVOTANTE DE VIDRO TEMPERADO, 2 FOLHAS DE 40X210 CM, ESPESSURA DE 10MM, INCLUSIVE ACESSÓRIOS; FORNECIMENTO E INSTALAÇÃO			2.115,42			
1.9.2.0.2.	SINAPI	10282	UN	1,00	1.148,97		1.148,97	1.148,97	
			FORÇA DE VIDRO			1.148,97			
			PORTA PIVOTANTE DE VIDRO TEMPERADO, 90X210 CM, ESPESSURA 10MM, INCLUSIVE ACESSÓRIOS AF: 01/2021			1.148,97			
1.9.3.0.1.	Composições	017	M2	1,26	534,54		534,54	673,52	
			BOX EM VIDRO TEMPERADO			534,54			
			BOX EM VIDRO TEMPERADO, 10MM, INCLUSIVE FERRAGENS; FORNECIMENTO E INSTALAÇÃO			534,54			
1.9.3.0.2.	SINAPI	10279	M2	28,10	407,43		407,43	11.448,78	
			INSTALAÇÃO DE VIDRO TEMPERADO			407,43			
			INSTALAÇÃO DE VIDRO TEMPERADO, E= 6MM, ENCAIXADO EM PERFIL U.A.F. 01/2021 (P.S)			407,43			
1.9.3.0.3.	SINAPI	10266	M2	21,28	354,53		354,53	7.544,40	
			INSTALAÇÃO DE VIDRO LISO INCOLOR, E= 6MM, EM ESQUADRIA DE ALUMÍNIO OU PVC, FIXADO COM BAGUETE AF: 01/2021 (P.S)			354,53			
			PAINÉIS DE ALUMÍNIO			0,00		0,00	

1.9.4.0.1.	Composicao	018	JANELA FIXA, CONFORME PROJETO, FORNECIMENTO E INSTALACAO.	M2	21,44	1.492,9	BDI 1	1492,9	31.992,55
1.9.4.0.2.	Composicao	019	JANELA MAXIMAR, CONFORME PROJETO, FORNECIMENTO E INSTALACAO.	M2	21,28	1.324,80	BDI 1	1324,80	28.191,74
1.10			PISAS E REVESTIMENTOS						
1.10.1			INTERIOS						
1.10.1.0.1.	SINAPI	100324	LASTRO COM MATERIAL GRANULAR (PEDRA BRITADA N.1 E PEDRA BRITADA N.2), APLICADO EM PISOS OU LAJES SOBRE SOLO, ESPESURA DE 10 CM, AF. 07/2019	M3	17,19	111,52	BDI 1	111,52	1.917,03
1.10.1.0.2.	SINAPI	95241	LASTRO DE CONCRETO MAGRO, APLICADO EM PISOS, LAJES SOBRE SOLO OU RADIEIS, ESPESURA DE 5 CM, AF. 07/2016	M2	171,90	10,27	BDI 1	30,27	5.203,41
1.10.1.0.3.	SINAPI	97620	CONTRAPISO EM ARGAMASSA, TRACO 1:4 (CIMENTO:AREIA), PREPARO MECANICO COM BETONEIRA, 100% APLICADO EM AREAS SECAS SOBRE LAJE, ADERIDO, ACABAMENTO NAO REFORCADO, ESPESURA 2CM, AF. 07/2021	M2	145,56	31,26	BDI 1	31,26	4.550,27
1.10.1.0.4.	SINAPI	97750	REVESTIMENTO CERAMICO PARA PISO COM PLACAS TIPO ESMALTADA EXTRA DE DIMENSÕES 45X45 CM APLICADA EM AMBIENTES DE AREA ENTRE 5 M2 E 10 M2, AF. 06/2014	M2	145,56	58,41	BDI 1	58,41	8.502,16
1.10.2			RODAPES, SOBRAS E PETISIS						
1.10.2.1			RODAPÉ						
1.10.2.1.1.	Composicao	000	RODAPÉ CERAMICO DE 10CM DE ALTURA COM PLACAS TIPO ESMALTADA EXTRA DE DIMENSÕES 45X46CM - FORNECIMENTO E INSTALACAO.	M	115,97	12,06	BDI 1	12,06	1.398,60
1.10.2.2			SOLEIRA						
1.10.2.2.1.	SINAPI	93689	SOLEIRA EM GRANITO, LARGURA 15 CM, ESPESURA 2,0 CM, AF. 09/2020	M	5,55	115,63	BDI 1	115,63	641,75
1.10.2.3			PEitoris						
1.10.2.3.1.	Composicao	021	PEITORIL DE GRANITO, CINZA ANDORINHA, L=170CM, ESPESURA=20CM, FORNECIMENTO E INSTALACAO.	M	2,46	131,05	BDI	131,05	322,38
1.10.3			EXERCIS						
1.10.3.0.1.	SINAPI	94991	EXECUCAO DE PASSEIO (CALCADA) OU PISO DE CONCRETO COM CONCRETO MOLDADO IN LOCO, USINADO, ACABAMENTO CONVENCIONAL, NAO ARMADO, AF. 08/2022	M3	4,77	623,92	BDI	623,92	2.976,10
1.11			FORROS E DIVISÓRIAS						
1.11.1.0.1.	Composicao	022	GESSO CORRIDO EM LAJE DE CONCRETO - FORNECIMENTO E EXECUCAO.	M2	12,77	26,78	BDI 1	26,78	341,98
1.11.1.0.2.	Composicao	023	GESSO ACARTONADO, PARA FECHAR DESCIDAS DE ÁGUAS PLUVIAIS - FORNECIMENTO E EXECUCAO.	M2	11,61	70,07	BDI 1	70,07	813,51
1.11.1.0.3.	SINAPI	96113	FORRO EM PLACAS DE GESSO, PARA AMBIENTES COMERCIAIS AF. 09/2017-IPS	M2	137,33	41,92	BDI 1	41,92	5.756,87
1.12			PINTURA						
1.12.0.0.1.	SINAPI	88412	APLICACAO MANUAL DE FUNDO SELADOR ACRILICO EMPANOS GEGOS DE FACHADA (SEM PRESENCIA DE VAOS) DE EDIFICIOS DE MULTIPLOS PAVIMENTOS, AF. 06/2014	M2	503,97	2,61	BDI 1	2,61	1.315,36
1.12.0.0.2.	SINAPI	88484	APLICACAO DE FUNDO SELADOR ACRILICO EM TETO, UMA DEMAO AF. 06/2014	M2	137,33	3,81	BDI 1	3,81	523,23
1.12.0.0.3.	SINAPI	88488	APLICACAO MANUAL DE PINTURA COM TINTA LATEX ACRILICA EM TETO DUAS DEMOIS, AF. 06/2014	M2	137,33	19,28	BDI 1	19,28	2.647,72
1.12.0.0.4.	SINAPI	88489	APLICACAO MANUAL DE PINTURA COM TINTA LATEX ACRILICA EM PAREDES DUAS DEMOIS, AF. 06/2014	M2	290,84	16,85	BDI 1	16,85	4.900,65
1.12.0.0.5.	SINAPI	95105	TEXTURA ACRILICA, APLICACAO MANUAL EM PAREDE, UMA DEMAO AF. 09/2016	M2	213,13	15,34	BDI 1	15,34	3.269,41
1.12.0.0.6.	SINAPI	88495	APLICACAO DE ELIXAMENTO DE MASSA LATEX EM PAREDES, UMA DEMAO AF. 06/2014	M2	290,84	15,39	BDI 1	15,39	4.476,03
1.12.0.0.7.	SINAPI	88494	APLICACAO DE ELIXAMENTO DE MASSA LATEX EM TETO, UMA DEMAO AF. 06/2014	M2	137,33	26,98	BDI 1	26,98	3.705,16

Item	Descrição	Quantidade	Valor Unitário	Valor Total	Medida	BDI	Valor BDI	Valor Total com BDI	Valor Final
1.12.0.0.8.	PINTURA PARA PORTAS DE MADEIRA, INCLUSIVE SELADOR, EMASSAMENTO E PINTURA EM ESMALTE, CONFORME PROJETO - FORNECIMENTO E EXECUÇÃO.	025	17,00	52,32	M2	BDI 1	0,00	52,32	889,96
INSTALAÇÕES ELÉTRICAS									
1.13.0.0.1.	ELETRODUTO RÍGIDO ROSCÁVEL PVC DN 20 MM (1/2"), PARA CIRCUITOS TERMINAIS, INSTALADO EM LAJE - FORNECIMENTO E INSTALAÇÃO. AF - 12/2015	91866	6,00	11,32	M	BDI 1	0,00	11,32	67,92
1.13.0.0.2.	ELETRODUTO RÍGIDO ROSCÁVEL PVC DN 50 MM (1/2"), PARA REDE ENTERRADA DE DISTRIBUIÇÃO DE ENERGIA ELÉTRICA - FORNECIMENTO E INSTALAÇÃO. AF - 12/2021	93008	6,00	25,82	M	BDI 1	0,00	25,82	154,92
1.13.0.0.3.	ELETRODUTO RÍGIDO ROSCÁVEL PVC DN 25 MM (3/4"), PARA CIRCUITOS TERMINAIS, INSTALADO EM PAREDE - FORNECIMENTO E INSTALAÇÃO. AF - 12/2015	91871	238,90	17,89	M	BDI 1	0,00	17,89	4.631,72
1.13.0.0.4.	ELETRODUTO RÍGIDO ROSCÁVEL PVC DN 32 MM (1"), PARA CIRCUITOS TERMINAIS, INSTALADO EM PAREDE - FORNECIMENTO E INSTALAÇÃO. AF - 12/2015	91872	36,20	23,70	M	BDI 1	0,00	23,70	857,94
1.13.0.0.5.	ELETRODUTO RÍGIDO ROSCÁVEL PVC DN 40 MM (1 1/4"), PARA CIRCUITOS TERMINAIS, INSTALADO EM PAREDE - FORNECIMENTO E INSTALAÇÃO. AF - 12/2015	91873	5,60	29,30	M	BDI 1	0,00	29,30	164,08
1.13.0.0.6.	ELETRODUTO RÍGIDO ROSCÁVEL PVC DN 40 MM (1 1/4"), PARA REDE ENTERRADA DE DISTRIBUIÇÃO DE ENERGIA ELÉTRICA - FORNECIMENTO E INSTALAÇÃO. AF - 12/2021	93008	11,70	25,82	M	BDI 1	0,00	25,82	302,08
1.13.0.0.7.	ELETRODUTO RÍGIDO ROSCÁVEL PVC DN 60 MM (2"), PARA REDE ENTERRADA DE DISTRIBUIÇÃO DE ENERGIA ELÉTRICA - FORNECIMENTO E INSTALAÇÃO. AF - 12/2021	93009	17,20	38,94	M	BDI 1	0,00	38,94	669,77
1.13.0.0.8.	CAIXA DE PASSAGEM 40X40X40, COM TAMPA E DRENO BRITA - FORNECIMENTO E INSTALAÇÃO.	026	2,00	168,46	UN	BDI 1	0,00	168,46	336,98
1.13.0.0.9.	CAIXA DE PASSAGEM 40X40X45, COM TAMPA E DRENO BRITA - FORNECIMENTO E INSTALAÇÃO.	027	1,00	210,61	UN	BDI 1	0,00	210,61	210,61
1.13.0.0.10.	CAIXA DE PASSAGEM METÁLICA 300X300X120MM - FORNECIMENTO E INSTALAÇÃO.	028	11,00	107,26	UN	BDI 1	0,00	107,26	1.180,18
1.13.0.0.11.	CABO DE COBRE FLEXÍVEL ISOLADO 2,5 MM² ANTI-CHAMA 450/750 V, PARA CIRCUITOS TERMINAIS - FORNECIMENTO E INSTALAÇÃO AF - 12/2015	91926	1.194,00	4,42	M	BDI 1	0,00	4,42	5.277,48
1.13.0.0.12.	CABO DE COBRE FLEXÍVEL ISOLADO 4 MM² ANTI-CHAMA 450/750 V, PARA CIRCUITOS TERMINAIS - FORNECIMENTO E INSTALAÇÃO AF - 12/2015	91928	303,00	6,72	M	BDI 1	0,00	6,72	2.036,16
1.13.0.0.13.	CABO DE COBRE FLEXÍVEL ISOLADO 6 MM² ANTI-CHAMA 450/750 V, PARA CIRCUITOS TERMINAIS - FORNECIMENTO E INSTALAÇÃO AF - 12/2015	91930	99,80	9,31	M	BDI 1	0,00	9,31	929,14
1.13.0.0.14.	CABO DE COBRE FLEXÍVEL ISOLADO 10 MM² ANTI-CHAMA 450/750 V, PARA CIRCUITOS TERMINAIS - FORNECIMENTO E INSTALAÇÃO AF - 12/2015	91932	131,60	16,42	M	BDI 1	0,00	16,42	2.160,87
1.13.0.0.15.	CABO DE COBRE FLEXÍVEL ISOLADO 50 MM² ANTI-CHAMA 0,6/1,0 KV, PARA REDE ENTERRADA DE DISTRIBUIÇÃO DE ENERGIA ELÉTRICA - FORNECIMENTO E INSTALAÇÃO. AF - 12/2021	92988	75,20	54,40	M	BDI 1	0,00	54,40	4.050,88
1.13.0.0.16.	PONTO PARA ILUMINAÇÃO DE EMERGENCIA COMPLETO, INCLUSIVE TOMADA - FORNECIMENTO E INSTALAÇÃO.	044	12,00	130,40	UN	BDI 1	0,00	130,40	1.564,80
1.13.0.0.17.	INTERRUPTOR SIMPLIS (1 MÓDULO) 10A/250V, INCLUINDO SUPORTE E PLACA - FORNECIMENTO E INSTALAÇÃO. AF - 12/2015	91953	3,00	30,96	UN	BDI 1	0,00	30,96	92,88
1.13.0.0.18.	INTERRUPTOR SIMPLIS (2 MÓDULOS) 10A/250V, INCLUINDO SUPORTE E PLACA - FORNECIMENTO E INSTALAÇÃO. AF - 12/2015	91959	7,00	49,00	UN	BDI 1	0,00	49,00	343,00
1.13.0.0.19.	INTERRUPTOR SIMPLIS (3 MÓDULOS) COM INTERRUPTOR PARALELO (1 MÓDULO) 10A/250V, INCLUINDO SUPORTE E PLACA - FORNECIMENTO E INSTALAÇÃO. AF - 12/2015	91971	1,00	98,33	UN	BDI 1	0,00	98,33	98,33
1.13.0.0.20.	TOMADA BAIXA DEEMBTUR (1 MÓDULO) 2P+T 10A, INCLUINDO SUPORTE E PLACA - FORNECIMENTO E INSTALAÇÃO. AF - 12/2015	92000	40,00	32,68	UN	BDI 1	0,00	32,68	1.307,20
1.13.0.0.21.	SENSOR DE PRESENÇA COM FOTOCELULA - FIXAÇÃO EM PAREDE - FORNECIMENTO E INSTALAÇÃO. AF - 02/2020	97393	2,00	122,87	UN	BDI 1	0,00	122,87	245,74

1.13.0.0.22.	SINAPI	01890	DISJUNTOR MONOPOLAR TIPO NEMA, CORRENTE NOMINAL DE 10 ATE 30A FORNECIMENTO E INSTALACAO. AF: 10/2020	UN	25,00	18,03	BDI 11	18,03	450,75
1.13.0.0.23.	SINAPI	01892	DISJUNTOR BIPOLAR TIPO NEMA, CORRENTE NOMINAL DE 10 ATE 30A FORNECIMENTO E INSTALACAO. AF: 10/2020	UH	8,00	79,68	BDI 11	79,68	637,44
1.13.0.0.24.	Composicao	029	DISJUNTOR TERMOMAGNETICO TRIPOLAR EM CAIXA MOLDADA 175A 225A 240V. FORNECIMENTO E INSTALACAO	UN	2,00	708,98	BDI 11	708,98	1.417,96
1.13.0.0.25.	Composicao	030	LUMINARIA EMBUTIR LED QUADRADA, COM LAMPADA LED FORNECIMENTO E INSTALACAO	UN	19,00	412,00	BDI 11	412,00	7.828,00
1.13.0.0.26.	Composicao	031	LUMINARIA EMBUTIR LED RETANGULAR, COM LAMPADA LED FORNECIMENTO E INSTALACAO	UN	31,00	368,82	BDI 11	368,82	11.433,42
1.13.0.0.27.	Composicao	032	RELETOR POLIFASE MEXEREM, BRANCO FRIO. FORNECIMENTO E INSTALACAO	UH	14,00	67,02	BDI 11	67,02	938,28
1.13.0.0.28.	Composicao	033	QUADRO DE DISTRIBUICAO CAP 70 DISJ UNIP IN BARR 225A FORNECIMENTO E INSTALACAO	UN	1,00	4.135,93	BDI 11	4.135,93	4.135,93
1.13.0.0.28.	SINAPI	96973	CORDOALHA DE COBRE NU 35 MM², NAO ENTERRADA, COM ISOLADOR FORNECIMENTO E INSTALACAO. AF: 12/2017	M	89,40	66,60	BDI 11	66,61	5.954,95
1.13.0.0.30.	SINAPI	96985	HASTE DE ATERRAMENTO 5/8" PARA SPDA. FORNECIMENTO E INSTALACAO. AF: 12/2017	UN	1,00	98,19	BDI 11	98,19	98,19
1.13.0.0.31.	SINAPI	96989	CAPTOR TIPO FRANKLIN PARA SPDA. FORNECIMENTO E INSTALACAO. AF: 12/2017	UN	22,00	144,88	BDI 11	144,88	3.187,36
1.13.0.0.32.	Composicao	034	PADRAO DE ENTRADA DE ENERGIA ELERICA TRIFASICO, ENTRADA SUBTERRANEA, 4 AFIOS, CARGA INSTALADA EM MURO DE 57001 ATE 75000W 220/127V, EXCLUSIVE DERIVACAO DE RAMAL DE ENTRADA CONFORME PROJETO. FORNECIMENTO E INSTALACAO	UN	1,00	11.925,14	BDI 11	11.925,14	11.925,14
ARCONDICIONADO REVERBER E VENTILACAO MECANICA									
1.14.0.0.1.	Composicao	035	CLIMATIZADOR TIPO SPLIT PISO/TETO 36.000 BTU/H FORNECIMENTO E INSTALACAO	UN	3,00	9.939,09	BDI 11	9.939,09	29.817,27
1.14.0.0.2.	Composicao	036	CLIMATIZADOR TIPO SPLIT PISO/TETO 18.000 BTU/H FORNECIMENTO E INSTALACAO	UN	3,00	6.338,06	BDI 11	6.338,06	19.014,18
1.14.0.0.3.	Composicao	037	CLIMATIZADOR TIPO SPLIT PAREDE 12.000 BTU/H FORNECIMENTO E INSTALACAO	UN	1,00	2.065,49	BDI 11	2.065,49	2.065,49
1.14.0.0.4.	Composicao	038	TUBO EM COBRE RIGIDO DN 22 MM, CLASSE E, COM ISOLAMENTO INSTALADO EM PRUMADA. FORNECIMENTO E INSTALACAO	M	85,67	153,97	BDI 11	153,97	13.190,61
1.14.0.0.5.	Composicao	039	TUBO EM COBRE RIGIDO DN 15 MM, CLASSE E, COM ISOLAMENTO INSTALADO EM PRUMADA. FORNECIMENTO E INSTALACAO	M	85,67	72,56	BDI 11	72,56	6.218,79
1.14.0.0.6.	Composicao	040	TUBO EM COBRE RIGIDO DN 28 MM, CLASSE E, COM ISOLAMENTO INSTALADO EM PRUMADA. FORNECIMENTO E INSTALACAO	M	45,50	172,77	BDI 11	172,77	7.861,04
1.14.0.0.7.	Composicao	041	SUPORTE PARA LINHAS FRIGORIGENAS	UN	86,00	12,89	BDI 11	12,89	1.108,54
PREVENCAO E COMBATE A INCENDIO									
1.15.0.0.1.	Composicao	042	EXTINTOR DE INCENDIO, POS 6 KG ABC, INCLUSIVE SUPORTE FORNECIMENTO E INSTALACAO	UN	4,00	230,40	BDI 11	230,40	921,60
1.15.0.0.2.	Composicao	043	PLACA DE SINALIZACAO CONFORME PROJETO FORNECIMENTO E INSTALACAO	UN	7,00	18,52	BDI 11	18,52	129,64
1.15.0.0.3.	SINAPI	97599	LUMINARIA DE EMERGENCIA, COM 30 LAMPADAS LED DE 2 W, SEM REATOR. FORNECIMENTO E INSTALACAO. AF: 02/2020	UN	12,00	29,48	BDI 11	29,48	353,76
REDES HIDROSSANITARIAS									
AGUARIA									
1.16.1.0.1.	SINAPI	91785	(COMPOSICAO REPRESENTATIVA) DO SERVICO DE INSTALACAO DE TUBOS DE PVC SOLDAVEL, AGUA FRIA, DN 25 MM (INSTALADO EM RAMAL SUBRAMAL RAMAL DE DISTRIBUICAO OU PRUMADA) INCLUSIVE CONEXOES, CORTES E FIXACOES PARA PREDIOS AF: 10/2015	M	28,43	52,57	BDI 11	52,57	1.494,57
1.16.1.0.2.	SINAPI	91786	(COMPOSICAO REPRESENTATIVA) DO SERVICO DE INSTALACAO TUBOS DE PVC SOLDAVEL, AGUA FRIA, DN 32 MM (INSTALADO EM RAMAL SUBRAMAL RAMAL DE DISTRIBUICAO OU PRUMADA) INCLUSIVE CONEXOES, CORTES E FIXACOES PARA PREDIOS. AF: 10/2015	M	7,01	35,69	BDI 11	35,69	250,19

1.16.1.0.3.	SINAPI	91787	(COMPOSIÇÃO REPRESENTATIVA) DO SERVIÇO DE INSTALAÇÃO DE TUBOS DE PVC, SOLDADA, ÁGUA FRIA, DN 40 MM (INSTALADO EMPRUMADA), INCLUSIVE CONEXÕES, CORTES E FIXAÇÕES, PARA PRÉDIOS. AF: 10/2015	M	27,81	37,80	BDI 1	37,80	4.051,22
1.16.1.0.4.	SINAPI	89984	REGISTRO DE PRESSÃO BRUTO, LATAO, ROSCÁVEL, 1/2", COM ACABAMENTO E CANOPLA CROMADOS - FORNECIMENTO E INSTALAÇÃO. AF: 08/2021	UN	1,00	94,55	BDI 1	94,55	94,55
1.16.1.0.5.	SINAPI	89987	REGISTRO DE GAVETA BRUTO, LATAO, ROSCÁVEL, 3/4", COM ACABAMENTO E CANOPLA CROMADOS - FORNECIMENTO E INSTALAÇÃO. AF: 08/2021	UN	6,00	104,85	BDI 1	104,85	628,10
1.16.1.0.6.	SINAPI	94997	TORNEIRA DE BOIA PARA CAIXA D'ÁGUA, ROSCÁVEL, 1"	UN	1,00	92,06	BDI 1	92,06	92,06
1.16.1.0.7.	SINAPI	95573	HIDRÔMETRO DN 20 (7) - 1,5 M/H - FORNECIMENTO E INSTALAÇÃO. AF: 11/2016	UN	1,00	114,03	BDI 1	114,03	114,03
1.16.1.0.8.	SINAPI	95676	CAIXA EM CONCRETO PRÉ-MOLDADO PARA ABRIGO DE HIDRÔMETRO COM DN 20 (7) - FORNECIMENTO E INSTALAÇÃO. AF: 11/2016	UN	1,00	94,53	BDI 1	94,53	94,53
1.16.1.0.9.	COMPÓSITO	045	RESERVATÓRIO DE ÁGUA TIPO TACA METÁLICA 10.000 LITROS - FORNECIMENTO E INSTALAÇÃO	UN	1,00	23255,00	BDI 1	23255,00	23.255,00
1.16.2.0.1.	SINAPI	91792	(COMPOSIÇÃO REPRESENTATIVA) DO SERVIÇO DE INSTALAÇÃO DE TUBO DE PVC, SÉRIE NORMAL, ESGOTO PREDIAL, DN 40 MM (INSTALADO EM RAMAL DE DESCARGA OU RAMAL DE ESGOTO SANITÁRIO), INCLUSIVE CONEXÕES, CORTES E FIXAÇÕES, PARA PRÉDIOS. AF: 10/2015	M	1,50	74,25	BDI 1	74,25	111,38
1.16.2.0.2.	SINAPI	91793	(COMPOSIÇÃO REPRESENTATIVA) DO SERVIÇO DE INSTALAÇÃO DE TUBO DE PVC, SÉRIE NORMAL, ESGOTO PREDIAL, DN 50 MM (INSTALADO EM RAMAL DE DESCARGA OU RAMAL DE ESGOTO SANITÁRIO), INCLUSIVE CONEXÕES, CORTES E FIXAÇÕES, PARA PRÉDIOS. AF: 10/2015	M	11,01	108,49	BDI 1	108,49	1.194,47
1.16.2.0.3.	SINAPI	91795	(COMPOSIÇÃO REPRESENTATIVA) DO SERVIÇO DE INST. TUBO PVC - SÉRIE N, PREDIAL, 100 MM (INST. RAMAL DE DESCARGA, RAMAL DE ESG. SANIT., PRUMADA, ESG. SANIT., VENTILAÇÃO OU SUB-COLETORAÉREO), INCL. CONEXÕES E CORTES, FIXAÇÕES, P/ PRÉDIOS. AF: 10/2015	M	13,16	80,30	BDI 1	80,30	1.051,95
1.16.2.0.4.	COMPÓSITO	046	CAIXA DE INSPEÇÃO EM ALUMINIA 600X600MM COM TAMPA - FORNECIMENTO E EXECUÇÃO.	UN	1,00	859,09	BDI 1	859,09	859,09
1.16.2.0.5.	SINAPI	98110	CAIXA DE GORDURA PEQUENA (CAPACIDADE - 19 L), CIRCULAR EM PVC, DIÂMETRO INTERNO - 0,3 M. AF: 12/2020	UH	1,00	395,53	BDI 1	395,53	395,53
1.16.2.0.6.	COMPÓSITO	047	CAIXA SIFONADA 150X50X50MM REFORÇADA COM CAIXILHO - FORNECIMENTO E INSTALAÇÃO.	UN	6,00	44,86	BDI 1	44,86	269,16
1.17.0.0.1.	SINAPI	89580	TUBO PVC, SÉRIE R, ÁGUA PLUVIAL, DN 150 MM - FORNECIDO E INSTALADO EM CONDUTORES VERTICAIS DE ÁGUAS PLUVIAIS. AF: 06/2022	M	6,86	78,28	BDI 1	78,28	537,00
1.17.0.0.2.	COMPÓSITO	048	TUBO PVC, SÉRIE R, ÁGUA PLUVIAL, DN 200 MM - FORNECIDO E INSTALADO EM CONDUTORES VERTICAIS DE ÁGUAS PLUVIAIS	M	54,35	88,25	BDI 1	88,25	4.796,38
1.17.0.0.3.	COMPÓSITO	049	TUBO PVC, SÉRIE R, ÁGUA PLUVIAL, DN 300 MM - FORNECIDO E INSTALADO EM CONDUTORES VERTICAIS DE ÁGUAS PLUVIAIS	M	26,81	94,05	BDI 1	94,05	2.521,48
1.17.0.0.4.	SINAPI	89576	TUBO PVC, SÉRIE R, ÁGUA PLUVIAL, DN 75 MM - FORNECIDO E INSTALADO EM CONDUTORES VERTICAIS DE ÁGUAS PLUVIAIS. AF: 06/2022	M	32,06	30,50	BDI 1	30,50	977,63
1.17.0.0.5.	COMPÓSITO	050	RALO (TIPO ABAÇAXI) EM PVC 100 MM - FORNECIDO E INSTALAÇÃO.	UN	9,00	19,46	BDI 1	19,46	175,14
1.17.0.0.6.	SINAPI	99253	CAIXA ENTERRADA HIDRAULICA RETANGULAR EM ALUMINIA COM TUBOS CERÂMICOS, MAGIÇOS, DIMENSÕES INTERNAS: 0,6X0,6X0,9 M PARA REDE DE DRENAGEM - AF: 12/2020	UN	10,00	589,19	BDI 1	589,19	5.891,90
1.17.0.0.7.	SINAPI	103001	GRELHA DE FERRO FUNDIDO SIMPLES COM REQUADRO - 150 X 1000 MM, ASSENTADA COM ARGAMASSA 1:3 CIMENTO - AREIA - FORNECIMENTO E INSTALAÇÃO. AF: 09/2021	UN	5,00	257,92	BDI 1	257,92	1.289,60
1.17.0.0.8.	COMPÓSITO	051	EQUIPAMENTOS SANITÁRIOS DE COZINHA	UN	0,00	0,00		0,00	0,00


[Handwritten signature]


Item	Material	Quantidade	Valor Unitário	Valor Total	Observações	Valor Unitário	Valor Total
1.18.1.0.1.	Compositivo	651	0,00	750,38	VASO SANITÁRIO SIFONADO CONVENCIONAL PARA PÓD; LOUÇA BRANCA COM ASSENTO E CAIXA DE DESCARGA DE EMBUTIR INCLUSIVE ACABAMENTO DA CAIXA DE DESCARGA - PNE - FORNECIMENTO E INSTALAÇÃO	750,38	750,38
1.18.1.0.2.	Compositivo	652	2,00	344,37	LAVATÓRIO LOUSA BRANCA COM COLUNA SUSPensa - FORNECIMENTO E INSTALAÇÃO	344,37	344,37
1.18.1.0.3.	SINAPI	86888	1,00	476,25	VASO SANITÁRIO SIFONADO COM CAIXA ACORPIADA LOUÇA BRANCA FORNECIMENTO E INSTALAÇÃO AF 01/2020	476,25	476,25
1.18.1.0.4.	SINAPI	86937	1,00	295,60	CUBA DE EMBUTIR OVAL EM LOUÇA BRANCA 35 X 50 CM OU EQUIVALENTE INCLUSO VALVULA EM METAL CROMADO E SIFÃO FLEXIVEL EM PVC - FORNECIMENTO E INSTALAÇÃO AF 01/2020	295,60	295,60
1.18.1.0.5.	Compositivo	033	1,00	197,45	CUBA DE EMBUTIR RETANGULAR DE AÇO INOXIDAVEL 40 X 37 X 17 CM FORNECIMENTO E INSTALAÇÃO	197,45	197,45
1.18.1.0.6.	SINAPI	86906	1,00	60,91	TORNEIRA CROMADA DE MESA 1/2 OU 3/4 PARA LAVATÓRIO - PADRÃO POPULAR - FORNECIMENTO E INSTALAÇÃO AF 01/2020	60,91	60,91
1.18.1.0.7.	SINAPI	86909	1,00	105,72	TORNEIRA CROMADA TUBO MÓVEL DE MESA 1/2 OU 3/4 PARA PIA DE COZINHA - PADRÃO ALTO - FORNECIMENTO E INSTALAÇÃO AF 01/2020	105,72	105,72
1.18.1.0.8.	SINAPI	86913	1,00	45,78	TORNEIRA CROMADA 1/2 OU 3/4 PARA TANQUE - PADRÃO POPULAR - FORNECIMENTO E INSTALAÇÃO AF 01/2020	45,78	45,78
1.18.1.0.9.	SINAPI	86910	1,00	103,42	TORNEIRA CROMADA TUBO MÓVEL DE PAREDE 1/2 OU 3/4 PARA PIA DE COZINHA - PADRÃO MEdIO - FORNECIMENTO E INSTALAÇÃO AF 01/2020	103,42	103,42
1.18.1.0.10.	SINAPI	86919	1,00	926,66	TANQUE DE LOUÇA BRANCA COM COLUNA 30x15 OU EQUIVALENTE INCLUSO SIFÃO FLEXIVEL EM PVC VALVULA METALICA TORNEIRA DE METAL CROMADO PADRÃO MEdIO - FORNECIMENTO E INSTALAÇÃO AF 01/2020	926,66	926,66
1.18.1.0.11.	Compositivo	054	4,38	679,27	BANCADA EM GRANITO POLIDO CINZA ANDORINHA CONFORME DETALHAMENTO EM PROJEITO - FORNECIMENTO E INSTALAÇÃO	679,27	679,27
1.18.1.0.12.	Compositivo	024	2,71	570,33	ARMARIO EM MDF COM REVESTIMENTO EM LAMINADO MELAMINICO INCLUSO PUXADORES - FORNECIMENTO E INSTALAÇÃO	570,33	570,33
1.18.2.0.1.	SINAPI	100843	2,00	337,39	BARRA DE APOIO RETA EM AÇO INOX POLIDO (COMPRIMENTO: 80 CM) FIXADA NA PAREDE - FORNECIMENTO E INSTALAÇÃO AF 01/2020	337,39	674,78
1.18.2.0.2.	SINAPI	100866	2,00	305,14	BARRA DE APOIO RETA EM AÇO INOX POLIDO (COMPRIMENTO 60CM) FIXADA NA PAREDE - FORNECIMENTO E INSTALAÇÃO AF 01/2020	305,14	610,28
1.18.2.0.3.	SINAPI	100867	1,00	324,50	BARRA DE APOIO RETA EM AÇO INOX POLIDO (COMPRIMENTO 70 CM) FIXADA NA PAREDE - FORNECIMENTO E INSTALAÇÃO AF 01/2020	324,50	324,50
1.18.2.0.4.	Compositivo	055	2,00	59,41	CABIDE/GANCHO DE BANHEIRO SIMPLES EM METAL CROMADO - FORNECIMENTO E INSTALAÇÃO	59,41	118,82
1.18.2.0.5.	SINAPI	100849	1,00	42,99	ASSENTO SANITÁRIO CONVENCIONAL - FORNECIMENTO E INSTALAÇÃO AF 01/2020	42,99	42,99
1.18.2.0.6.	Compositivo	056	2,00	55,69	DISPENSER PARA PAPEL HIGIENICO - FORNECIMENTO E INSTALAÇÃO	55,69	111,38
1.18.2.0.7.	Compositivo	057	2,00	55,69	DISPENSER PARA TOALHA DE PAPEL INTERFOLHADO - FORNECIMENTO E INSTALAÇÃO	55,69	111,38
1.18.2.0.8.	SINAPI	95547	2,00	53,99	SABONETEIRA PLASTICA TIPO DISPENSER PARA SABONETE LIQUIDO COM RESERVATORIO 800 A 1500 ML INCLUSO FIXAÇÃO AF 01/2020	53,99	107,98
1.18.2.0.9.	Compositivo	058	2,00	307,80	DUCHA HIGIENICA COM REGISTRO SEM DERIVAÇÃO CROMADO - FORNECIMENTO E INSTALAÇÃO	307,80	615,60
1.18.2.0.10.	Compositivo	059	1,00	264,08	CHUVEIRO ELETRICO BLINDADO - FORNECIMENTO E INSTALAÇÃO	264,08	264,08
1.18.2.0.11.	Compositivo	060	1,26	431,71	ESPELHO CRISTAL E 4 MM - FORNECIMENTO E INSTALAÇÃO	431,71	543,85
1.19.0.0.1.	Compositivo	061	51,00	14,43	CONECTOR MACHO RJ 45 - FORNECIMENTO E INSTALAÇÃO	14,43	735,93
1.19.0.0.2.	Compositivo	062	4,00	1.371,97	SWITCH (10/100 BASE TX) - 10/100/1000 BASE FX MBPS 24 PORTAS - FORNECIMENTO E INSTALAÇÃO	1.371,97	7.487,85
1.19.0.0.3.	Compositivo	063	1,00	1.165,99	RACK PADRÃO 19" 20 U DE PAREDE - FORNECIMENTO E INSTALAÇÃO	1.165,99	1.165,99
1.19.0.0.4.	SINAPI	91941	32,00	12,68	CAIXA RETANGULAR 4" X 2" BAIXA (0,30 M DO PISO) PVC - INSTALADA EM PAREDE - FORNECIMENTO E INSTALAÇÃO AF 12/2015	12,68	405,76

[Handwritten signature]

[Handwritten signature]

1.19.0.0.5.	SINAPI	98297	CABO ELETRÔNICO CATEGORIA 6 - INSTALADO EM EDIFICAÇÃO INSTITUCIONAL - FORNECIMENTO E INSTALAÇÃO - AF: 11/2019	M	1.110,40	10,67	BDI 1	10,67	11.847,97
1.19.0.0.6.	SINAPI	97886	CAIXA ENTERRADA ELÉTRICA RETANGULAR EM ALVENARIA COM TUBOS CERÂMICOS MACIÇOS, FUNDO COM BRITA - DIMENSÕES INTERNAS: 0,30 X 0,3 M - AF: 12/2020	UN	1,00	177,45	BDI 1	177,45	177,45
1.19.0.0.7.	Composicao	064	CAIXA DE PASSAGEM 300 X 300 X 50 MM ALVENARIA - FORNECIMENTO E INSTALAÇÃO	UN	1,00	154,71	BDI 1	154,71	154,71
1.19.0.0.8.	Composicao	073	CAIXA DE PASSAGEM METÁLICA 300 X 300 X 120 MM - FORNECIMENTO E INSTALAÇÃO	UN	13,00	107,29	BDI 1	107,29	1.394,77
1.19.0.0.9.	Composicao	065	CAIXA DE PASSAGEM METÁLICA 280 X 280 X 102 MM - FORNECIMENTO E INSTALAÇÃO	UN	1,00	82,38	BDI 1	82,38	82,38
1.19.0.0.10.	Composicao	066	CAIXA DE PASSAGEM METÁLICA 250 X 250 X 100 MM - FORNECIMENTO E INSTALAÇÃO	UN	1,00	75,77	BDI 1	75,77	75,77
1.19.0.0.11.	SINAPI	91853	ELETRODUTO FLEXÍVEL CORRUGADO REFORÇADO PVC DN 20 MM (1/2") PARA CIRCUITOS TERMINAIS - INSTALADO EM PAREDE - FORNECIMENTO E INSTALAÇÃO - AF: 12/2015	M	8,40	12,29	BDI 1	12,29	103,24
1.19.0.0.12.	SINAPI	91854	ELETRODUTO FLEXÍVEL CORRUGADO PVC DN 25 MM (3/4") PARA CIRCUITOS TERMINAIS - INSTALADO EM PAREDE - FORNECIMENTO E INSTALAÇÃO - AF: 12/2015	M	183,40	12,68	BDI 1	12,68	2.325,51
1.19.0.0.13.	SINAPI	91865	ELETRODUTO RÍGIDO ROSGAVEL PVC DN 40 MM (1 1/4") PARA CIRCUITOS TERMINAIS - INSTALADO EM FORRO - FORNECIMENTO E INSTALAÇÃO - AF: 12/2015	M	4,30	27,76	BDI 1	27,76	119,37
1.19.0.0.14.	SINAPI	91003	ENTRADA DE DISTRIBUIÇÃO DE ENERGIA ELÉTRICA - FORNECIMENTO E INSTALAÇÃO - AF: 12/2021	M	31,50	25,82	BDI 1	25,82	864,97
1.19.0.0.15.	SINAPI	98301	PATCH/PANEL/PORTAS CATEGORIA SE - FORNECIMENTO E INSTALAÇÃO - AF: 11/2019	UN	1,00	748,97	BDI 1	748,97	748,97
1.19.0.0.16.	SINAPI	98307	TOMADA DE REDE RU45 - FORNECIMENTO E INSTALAÇÃO - AF: 11/2019	UN	7,00	54,76	BDI 1	54,76	383,32
1.19.0.0.17.	Composicao	067	CENTRAL TELEFÔNICA - CONFORME PROJETO - FORNECIMENTO E INSTALAÇÃO	UN	1,00	9.334,15	BDI 1	9.334,15	9.334,15
1.19.0.0.18.	Composicao	068	TELEFONE DIGITAL - CONFORME PROJETO - FORNECIMENTO E INSTALAÇÃO	UN	8,00	1884,15	BDI 1	1884,15	15.073,20
1.19.0.0.19.	Composicao	069	NVR 16 CANAIS W/D 2/8/1P INTELBRAS - CONFORME PROJETO - FORNECIMENTO E INSTALAÇÃO	UN	1,00	2.633,15	BDI 1	2.633,15	2.633,15
1.19.0.0.20.	Composicao	070	HD INTERNO 1TB - SÁTA - W/D 10P URZ PARA 16V ATTELBRAS - CONFORME PROJETO - FORNECIMENTO E INSTALAÇÃO	UH	1,00	747,88	BDI 1	747,88	747,88
1.19.0.0.21.	Composicao	071	CÂMERA IP VIB 1230 B HD - 30M - CONFORME PROJETO - FORNECIMENTO E INSTALAÇÃO	UH	11,00	813,15	BDI 1	813,15	8.944,65
1.20.0.0.1.	Composicao	072	PLACA DE SINALIZAÇÃO DE AMBIENTE - CONFORME DETALHES EM PROJETO - FORNECIMENTO E INSTALAÇÃO	UW	19,00	94,84	BDI 1	94,84	1.801,96
1.20.0.0.2.	Composicao	073	PICTOGRAMA DE ALERTA - FORNECIMENTO E INSTALAÇÃO	UW	20,00	18,52	BDI 1	18,52	370,40
1.20.0.0.3.	Composicao	074	LETREIRO CAIXA EM CHAPA METÁLICA - CONFORME DETALHES EM PROJETO - FORNECIMENTO E INSTALAÇÃO	UW	1,00	2.845,26	BDI 1	2.845,26	2.845,26
1.20.0.0.4.	Composicao	075	PISO PODOTÁTIL DIRECIONAL LADRILHO HIDRAULICO 25X25CM ESPESURA 2CM ASSENTADO COM ARGAMASSA - FORNECIMENTO E INSTALAÇÃO	M2	4,31	140,65	BDI 1	140,65	606,20
1.20.0.0.5.	Composicao	076	MASTRO PARA BANDEIRA EM FERRO GALVANIZADO H= 5 METROS - PINTADOS - FORNECIMENTO E INSTALAÇÃO	UN	3,00	748,85	BDI 1	748,85	2.246,55
1.20.0.0.6.	Composicao	077	CORRIMÃO TUBULAR METÁLICO, ESPESURA 2" - FORNECIMENTO E INSTALAÇÃO	M	2,40	133,62	BDI 1	133,62	321,17
1.21.0.0.1.	Composicao	078	IMPEZAL GERAL	M2	173,43	6,28	BDI 1	6,28	1.090,87
1.21.0.0.1.	Composicao	078	IMPEZA FINAL DA OBRA	M2	173,43	6,28	BDI 1	6,28	1.090,87


 Luiz Carlos Maciel de Vargas
 Arquiteto Urb
 CREA/CAUCFT nº A128028-7


 Juliana Gonçalves da Silva

CRONOGRAMA FISICO FINANCEIRO
EDITAL Nº 06/2023/PMFB

Item	Descrição	Valor (R\$)	Parcelas:	1	2	3	4	5	6	7	8	9	10
			% Período:	06/23	07/23	08/23	09/23	10/23	11/23	12/23	01/24	02/24	00/24
1	ADMINISTRAÇÃO GERAL	85.735,31	% Período:										
2	SERVIÇOS DE MANUTENÇÃO	40.480,59	% Período:										
3	ENERGIA ELÉTRICA	26.538,57	% Período:										
4	SUPORTE TÉCNICO	38.009,13	% Período:										
5	COMUNICAÇÃO	111.521,57	% Período:										
6	RECURSOS HUMANOS	32.397,49	% Período:										
7	REPAIRMENTO ZCART	15.064,97	% Período:										
8	RECURSOS	13.215,02	% Período:										
9	ESCOLARIDADE E VAGAROS	321.375,35	% Período:										
10	PISTAS E REPARAÇÕES	35.501,58	% Período:										
11	FORROS E DIVISÓRIAS	6.312,87	% Período:										
12	RENTADA	21.723,30	% Período:										
13	INSTALAÇÕES ELÉTRICAS	74.200,11	% Período:										
14	OP. CONSERVAÇÃO AEROPORTO E INSTALAÇÃO	24.275,48	% Período:										
15	PREVENÇÃO E CUIDADO A SAÚDE	1.405,30	% Período:										
16	INSTALAÇÕES HIDRO-SANITÁRIAS	30.276,30	% Período:										
17	ÁGUAS RESIDUAIS	46.135,54	% Período:										
18	EQUIPAMENTOS SANITÁRIOS E DE COZINHA	11.087,47	% Período:										
19	EQUIPAMENTOS ELÉTRICOS	51.307,01	% Período:										
20	COMUNICAÇÃO VISUAL	6.191,74	% Período:										
21	LIMPEZA GERAL	1.040,30	% Período:										
Total:		R\$ 923.663,58		121.092,14	176.327,37	136.240,37	112.225,12	130.051,83	149.633,49	98.093,11			
			210 dias	221.092,14	397.248,04	533.600,00	645.825,12	775.876,95	925.509,61	1.023.602,72			

Luiz Carlos Maciel de Vargas
S.J. PRESTADOR DE SERVIÇOS LTDA
Arquiteto Urb
CNPJ nº 40.474.563/0001-56
CPF nº 050.287.001-09

Luiz Carlos Maciel de Vargas
Arquiteto Urb
CREA/CAU/CFE nº A128028-7

[Handwritten signatures and initials]

CAIXA

Quadro de Composição do BDI

Grau de Sigilo
#PUBLICO

Nº OPERAÇÃO 0	Nº SICONV 0	PROPONENTE / TOMADOR 0
------------------	----------------	---------------------------

APELIDO DO EMPREENDIMENTO / DESCRIÇÃO DO LOTE

CONSTRUÇÃO DA CASA DA MULHER BRASILEIRA - TIPOLOGIA IV /

Conforme legislação tributária municipal, definir estimativa de percentual da base de cálculo para o ISS:	40,00%
Sobre a base de cálculo, definir a respectiva alíquota do ISS (entre 2% e 5%):	4,00%

BDI 1

TIPO DE OBRA

Construção e Reforma de Edifícios

Itens	Siglas	% Adotado
Administração Central	AC	5,20%
Seguro e Garantia	SG	0,80%
Risco	R	1,27%
Despesas Financeiras	DF	1,23%
Lucro	L	8,46%
Tributos (impostos COFINS 3%, e PIS 0,65%)	CP	3,65%
Tributos (ISS, variável de acordo com o município)	ISS	1,60%
Tributos (Contribuição Previdenciária sobre a Receita Bruta - 0% ou 4,5% - Desoneração)	CPRB	0,00%
BDI SEM desoneração (Fórmula Acórdão TCU)	BDI PAD	24,30%

Os valores de BDI foram calculados com o emprego da fórmula:

$$BDI = \frac{(1+AC+S+R+G)*(1+DF)*(1+L)}{(1-CP-ISS-CRPB)} - 1$$

Declaro para os devidos fins que, conforme legislação tributária municipal, a base de cálculo deste tipo de obra corresponde à 40%, com a respectiva alíquota de 4%.

Declaro para os devidos fins que o regime de Contribuição Previdenciária sobre a Receita Bruta adotado para elaboração do orçamento foi SEM Desoneração, e que esta é a alternativa mais adequada para a Administração Pública.

Observações:

[Área reservada para observações, atualmente em branco]

PATO BRANCO

Local

quarta-feira, maio 17, 2023

Data

Responsável Técnico

Nome: Luiz Carlos Maciel de Vargas

CREA/CAU: A128028-7

ART/RRT: 0

Silvano Gonçalves da Silva

[Assinaturas]

S J PRESTAÇÃO DE SERVIÇOS LTDA

CNPJ – 40.474.563/0001-36
Rua Gonçalves Dias, 1113, São Cristovão, Pato Branco-PR

MODELO Nº 03


DECLARAÇÃO DE PLENO ATENDIMENTO AOS REQUISITOS DE HABILITAÇÃO





À Comissão de Licitação
Ref.: Edital de **Tomada de Preços nº 06/2023**

Pela presente, declaramos que, nos termos do art. 1º, inciso I, da Lei Municipal nº 4.726 de 17 de dezembro de 2019, a empresa S J PRESTAÇÃO DE SERVIÇOS LTDA, cumpre plenamente os requisitos de habilitação para a **TOMADA DE PREÇOS Nº 06/2023**, cujo objeto é a contratação de empresa para construção da Casa da Mulher Brasileira, tipologia IV, com área de 162,21m², sobre o lote nº 16, da quadra nº 01, no Bairro Luther King, no Município de Francisco Beltrão – PR.

Por ser expressão da verdade, firmamos o presente

Pato Branco, PR. 17/05/2023


S J PRESTAÇÃO DE SERVIÇOS LTDA
CNPJ nº. 40.474.563/0001-36
CPF nº 050.287.001-09

S J PRESTAÇÃO DE SERVIÇOS LTDA

CNPJ – 40.474.563/0001-36
Rua Gonçalves Dias, 1113, São Cristovão, Pato Branco-PR
CPF nº 050.287.001-09


MODELO Nº 08


DECLARAÇÃO DE MICROEMPRESA OU EMPRESA DE PEQUENO PORTE

À COMISSÃO DE LICITAÇÃO DO MUNICÍPIO DE FRANCISCO BELTRÃO – PR

Declaramos, sob as penas da Lei, sem prejuízo das sanções e multas previstas no edital, que a empresa A empresa S J PRESTAÇÃO DE SERVIÇOS LTDA inscrita no CNPJ nº. 40.474.563/0001-36, é microempresa ou empresa de pequeno porte, nos termos do enquadramento previsto na Lei Complementar nº 123/2006, de 14 de dezembro de 2006, alterada pela Lei nº 147/2014, de 07 de agosto de 2014, cujos termos declaramos conhecer na íntegra.

Pato Branco, PR.17/05/2023


S J PRESTAÇÃO DE SERVIÇOS LTDA
CNPJ nº. 40.474.563/0001-36
CPF nº 050.287.001-09





Governo do Estado do Paraná
Secretaria de Estado da Indústria, Comércio e Serviços
Junta Comercial do Estado do Paraná



CERTIDÃO SIMPLIFICADA

Sistema Nacional de Registro de Empresas Mercantis - SINREM

Certificamos que as informações abaixo constam dos documentos arquivados nesta Junta Comercial e são vigentes na data da sua expedição.

Nome Empresarial: S J PRESTAÇÃO DE SERVIÇOS LTDA			Protocolo: PRC2315421180		
Natureza Jurídica: Sociedade Empresária Limitada					
NIRE (Sede) 41209698598	CNPJ 40.474.563/0001-36	Data de Ato Constitutivo 20/01/2021	Início de Atividade 18/01/2021		
Endereço Completo Rua GONCALVES DIAS, Nº 1113, SAO CRISTOVAO - Pato Branco/PR - CEP 85508-222					
Objeto Social SERVICOS DE CHAPISCO, EMBOCO E REBOCO NA CONSTRUCAO SERVICOS DE PINTURA EM OBRAS DA CONSTRUCAO CIVIL SERVICOS NA CONSTRUCAO DE PREDIOS, CASAS.					
Capital Social R\$ 300.000,00 (trezentos mil reais)		Porte ME (Microempresa)		Prazo de Duração Indeterminado	
Capital Integralizado R\$ 300.000,00 (trezentos mil reais)					
Dados do Sócio					
Nome SILVANA GONCALVES DA SILVA	CPF/CNPJ 050.287.001-09	Participação no capital R\$ 150.000,00	Espécie de sócio Sócio	Administrador S	Término do mandato Indeterminado
Nome JURACY BARBOSA DA SILVA	CPF/CNPJ 218.919.818-62	Participação no capital R\$ 150.000,00	Espécie de sócio Sócio	Administrador S	Término do mandato Indeterminado
Dados do Administrador					
Nome SILVANA GONCALVES DA SILVA	CPF 050.287.001-09	Término do mandato Indeterminado			
Nome JURACY BARBOSA DA SILVA	CPF 218.919.818-62	Término do mandato Indeterminado			
Último Arquivamento		Ato/eventos			Situação
Data 15/02/2023	Número 20231013086	002 / 021 - ALTERAÇÃO DE DADOS (EXCETO NOME EMPRESARIAL)			ATIVA Status SEM STATUS

Esta certidão foi emitida automaticamente em 29/03/2023, às 09:03:46 (horário de Brasília).
Se impressa, verificar sua autenticidade no <https://www.empresafacil.pr.gov.br>, com o código **NDA0ACIV**.



PRC2315421180

LEANDRO MARCOS RAYSEL BISCAIA
Secretário(a) Geral