



MUNICÍPIO DE FRANCISCO BELTRÃO
Estado do Paraná

TOMADA DE PREÇOS
Nº 06/2023

PROPOSTA
P4 Engenharia e Arquitetura Ltda.
CNPJ 73.721.664/0001-13

P4 ENGENHARIA E ARQUITETURA LTDA
CNPJ: 73.721.664/0001-13
Rua União da Vitória, nº 878
Francisco Beltrão/PR – CEP: 85605-040
E-mail: p4engenhariaearquitetura@gmail.com
Telefone: (46) 3524-6060

MODELO Nº 02**PROPOSTA DE PREÇOS**

Francisco Beltrão/PR, 06 de Junho de 2023.

À Comissão de Licitação

Ref.: Edital de Tomada de Preços nº 06/2023

Prezados Senhores,

Apresentamos e submetemos a apreciação de Vossas Senhorias, nossa proposta de preços para construção da Casa da Mulher Brasileira, tipologia IV, com área de 162,21m², sobre o lote nº 16, da quadra nº 01, no Bairro Luther King, no Município de Francisco Beltrão – PR, de acordo com as especificações do projeto, planilha orçamentária e memorial descritivo, sendo:

Item	Código	Especificação	Valor do material R\$	Valor da mão de obra R\$	Valor total da obra R\$
1	87484	Construção da Casa da Mulher Brasileira, tipologia IV, com área de 162,21m ² , sobre o lote nº 16, da quadra nº 01, no Bairro Luther King, no Município de Francisco Beltrão – PR.	606.320,10	259.851,43	866.171,53
VALOR TOTAL POR EXTENSO R\$ 866.171,53 (Oitocentos e sessenta e seis mil cento e setenta e um reais e cinquenta e três centavos)					

O prazo de execução do objeto da licitação é de 210 (duzentos e dez) dias, contados da data da emissão da ordem de serviços.

O prazo de validade da proposta de preços é de 60 (sessenta) dias, a partir da data limite estabelecida para o recebimento das propostas pela Comissão de Licitações.

Declaramos que, em nossos preços unitários estão incluídos todos os custos diretos e indiretos para a perfeita execução do objeto do edital, tais como materiais, aparelhos, equipamentos e outros fornecimentos pertinentes, mão de obra, encargos sociais, administração, lucro e qualquer outra despesa incidente sobre a obra.

Na execução do objeto do edital, observaremos rigorosamente as especificações técnicas brasileiras ou qualquer outra que garanta a qualidade igual ou superior assumindo, desde já, a integral responsabilidade pela perfeita realização dos trabalhos.

Atenciosamente


 Celso Vicente Pinto
 RG 3218117-1

P4 Engenharia e Arquitetura LTDA

f: 5929-3
 8609-6

P4 ENGENHARIA E ARQUITETURA - CNPJ 73721664/0001-13
 Rua União da Vitória, 878, Vila Nova, Francisco Beltrão, PR., Cep: 85.605-040 - Fone: (046) 3524 6080
 LICITAÇÃO TP Nº 09/2023 - PROCESSO Nº 359/2023 - CONSTRUÇÃO DA CASA DA MULHER BRASILEIRA
 JUNHO/2023 - FRANCISCO BELTRÃO - PARANÁ

PLANILHA DE ORÇAMENTO								
Item			Descrição	Un	Quantidade	Unitário Sem BDI	Unitário Com BDI 29%	Preço Total
OBRA: CONSTRUÇÃO DA CASA DA MULHER BRASILEIRA								
1.1.			ADMINISTRAS AO LOCAL			0,00	1,00	
1.1.0.0.1.	SINAPI	90777	ENGENHEIRO CIVIL DE OBRA JUNIOR COM ENCARGOS COMPLEMENTARES	H	240,00	97,99	97,99	82.209,40
1.1.0.0.2.	SINAPI	91677	ENGENHEIRO ELETRICISTA COM ENCARGOS COMPLEMENTARES	H	30,00	98,50	98,50	2.955,00
1.1.0.0.3.	SINAPI	10298	MECANICO DE REFRIGERAÇÃO COM ENCARGOS COMPLEMENTARES	H	30,00	33,04	33,04	991,20
1.1.0.0.4.	SINAPI	90780	MESTRE DE OBRAS COM ENCARGOS COMPLEMENTARES	H	640,00	62,05	62,05	39.712,00
1.1.0.0.5.	SINAPI	10299	VIGIA DIURNO COM ENCARGOS COMPLEMENTARES	H	640,00	23,49	23,49	15.033,60
1.2.			SERVIÇOS PRELIMINARES			0,00	0,00	37.317,87
1.2.1.			CANTEIRO DE OBRAS			0,00	0,00	36.200,98
1.2.1.0.1.	Composição	001	PLACA DE OBRA PLOTADA EM CHAPA METALICA, AFXADA EM CAVALETES DE MADEIRA -	M2	4,50	395,92	395,92	1.781,64
1.2.1.0.2.	SINAPI	98459	TAPUME COM TELHA METALICA, AF 05/2016	M2	145,20	131,12	131,12	19.038,62
1.2.1.0.3.	Composição	002	CONTAINER PARA ESCRITORIO, COM BANHEIRO - 8 MESES.	UN	1,00	6.339,30	6.339,30	6.339,30
1.2.1.0.4.	Composição	003	CONTAINER PARA ALMOXARIFADO - 8 MESES.	UN	1,00	4.952,56	4.952,56	4.952,56
1.2.1.0.5.	Composição	004	LIGAÇÃO PROVISÓRIA DE ÁGUA PARA OBRA E INSTALAÇÃO SANITÁRIA PROVISÓRIA - FORNECIMENTO	UH	1,00	1.671,27	1.671,27	1.671,27
1.2.1.0.6.	Composição	005	LIGAÇÃO PROVISÓRIA DE LUZ E FORÇA PARA OBRA - FORNECIMENTO E INSTALAÇÃO.	UN	1,00	2.417,59	2.417,59	2.417,59
1.2.2.			LOCAÇÃO DA OBRA			0,00	0,00	1.116,89
1.2.2.0.1.	Composição	006	LOCAÇÃO CONVENCIONAL DE OBRA, UTILIZANDO GABARITO DE TABUAS CORRIDAS PONTEIADAS.	M2	173,43	6,44	6,44	1.116,89
1.3.			INFRAESTRUTURA			0,00	0,00	24.786,59
1.3.1.			MOVIMENTAÇÃO DE TERRA			0,00	0,00	8.959,46
1.3.1.0.1.	SINAPI	93358	ESCAVAÇÃO MANUAL DE VALA COM PROFUNDIDADE MENOR OU IGUAL A 1,30 M. AF 02/2021	M3	65,35	92,60	92,60	6.051,41
1.3.1.0.2.	SINAPI	96905	REATERRO MANUAL APLIADO COM SOQUETE. AF 10/2017	M3	51,80	56,14	56,14	2.908,05
1.3.2.			FUNDAÇÃO - SAPATA/ARRANQUE DE PILAR			0,00	0,00	15.827,13
1.3.2.0.1.	SINAPI	96535	FUNDACÃO, MONTAGEM E DESMONTAGEM DE FORMA PARA SAPATA EM MADEIRA SERRADA, E=25	M2	48,71	167,47	167,47	8.157,48
1.3.2.0.2.	SINAPI	92759	ARMADAÇÃO DE PILAR OU VIGA DE ESTRUTURA CONVENCIONAL DE CONCRETO ARMADO UTILIZANDO	KG	34,50	14,45	14,45	498,53
1.3.2.0.3.	SINAPI	96545	ARMADAÇÃO DE BLOCO, VIGA BALDRAME OU SAPATA UTILIZANDO AÇO CA 50 DE 8 MM - MONTAGEM. AF 08/2017	KG	182,70	14,98	14,98	2.727,86
1.3.2.0.4.	SINAPI	92782	ARMADAÇÃO DE PILAR OU VIGA DE ESTRUTURA CONVENCIONAL DE CONCRETO ARMADO UTILIZANDO	KG	100,20	11,12	11,12	1.114,22
1.3.2.0.5.	SINAPI	96558	CONCRETAGEM DE SAPATAS, FCK 30 MPA, COM USO DE BOMBA LANÇAMENTO, ADENSAMENTO E	M3	6,27	530,95	530,95	3.329,06
1.4.			SUPRIMENTOS			0,00	0,00	83.537,24
1.4.1.			LAJE PRE-MOLDADA PARA FORRO			0,00	0,00	45.999,18
1.4.1.0.1.	SINAPI	10184	LAJE PRE-MOLDADA UNIDIRECIONAL, BIAPÓIDA, PARA FORRO, ENCHIMENTO EM CERÂMICA, VIGOTA CONVENCIONAL, ALTURA TOTAL DA LAJE (ENCHIMENTO+CAPA) = (8+3), AF 11/2020	M2	162,32	166,66	166,66	27.052,25
1.4.1.0.2.	Composição	091	TELA DE AÇO SOLDADA NERVURADA, CA-80, Q-198, (3,11 KG/M2), DIAMETRO DO FIO = 5,0 MM, LARGURA = 2,45 M, ESPACAMENTO DA MALHA = 10 X 10 CM - FORNECIMENTO E INSTALAÇÃO.	M2	161,88	34,67	34,67	5.605,45
1.4.1.0.3.	SINAPI	92789	ARMADAÇÃO DE LAJE DE ESTRUTURA CONVENCIONAL DE CONCRETO ARMADO UTILIZANDO AÇO CA-50	KG	4,00	12,88	12,88	51,52
1.4.1.0.4.	SINAPI	92770	ARMADAÇÃO DE LAJE DE ESTRUTURA CONVENCIONAL DE CONCRETO ARMADO UTILIZANDO AÇO CA-50	KG	438,00	12,00	12,00	5.232,00
1.4.1.0.5.	SINAPI	92771	ARMADAÇÃO DE LAJE DE ESTRUTURA CONVENCIONAL DE CONCRETO ARMADO UTILIZANDO AÇO CA-50	KG	343,00	10,63	10,63	3.646,09
1.4.1.0.6.	SINAPI	92772	ARMADAÇÃO DE LAJE DE ESTRUTURA CONVENCIONAL DE CONCRETO ARMADO UTILIZANDO AÇO CA-50	KG	71,00	8,89	8,89	631,19
1.4.1.0.7.	SINAPI	44535	SERVICO DE BOMBEAMENTO DE CONCRETO COM CONSUMO MINIMO DE 40 M3	M3	97,39	38,82	38,82	3.780,68
1.4.2.			PILARES			0,00	0,00	4.342,98
1.4.2.0.1.	SINAPI	92427	MONTAGEM E DESMONTAGEM DE FORMA DE PILARES RETANGULARES E ESTRUTURAS SIMILARES.	M2	49,00	59,80	59,80	2.930,20
1.4.2.0.2.	Composição	007	CONCRETAGEM DE PILARES, FCK = 30 MPA, COM USO DE BOMBA - LANÇAMENTO, ADENSAMENTO E	M3	2,70	523,25	523,25	1.412,78
1.4.3.			VIGAS			0,00	0,00	16.209,47
1.4.3.0.1.	SINAPI	92483	MONTAGEM E DESMONTAGEM DE FORMA DE VIGA, ESCORAMENTO COM GARFO DE MADEIRA, PE-	M2	104,00	111,25	111,25	11.570,00
1.4.3.0.2.	Composição	008	CONCRETAGEM DE VIGAS FCK=30 MPA, COM USO DE BOMBA - LANÇAMENTO, ADENSAMENTO E	M3	8,50	545,82	545,82	4.639,47
1.4.4.			ARMADURA PILARES E VIGAS			0,00	0,00	8.482,52
1.4.4.0.1.	SINAPI	92759	ARMADAÇÃO DE PILAR OU VIGA DE ESTRUTURA CONVENCIONAL DE CONCRETO ARMADO UTILIZANDO	KG	117,00	14,45	14,45	1.690,65
1.4.4.0.2.	SINAPI	92780	ARMADAÇÃO DE PILAR OU VIGA DE ESTRUTURA CONVENCIONAL DE CONCRETO ARMADO UTILIZANDO	KG	148,00	13,47	13,47	1.993,56
1.4.4.0.3.	SINAPI	92782	ARMADAÇÃO DE PILAR OU VIGA DE ESTRUTURA CONVENCIONAL DE CONCRETO ARMADO UTILIZANDO	KG	149,00	11,12	11,12	1.656,88
1.4.4.0.4.	SINAPI	92783	ARMADAÇÃO DE PILAR OU VIGA DE ESTRUTURA CONVENCIONAL DE CONCRETO ARMADO UTILIZANDO	KG	270,00	9,33	9,33	2.519,10
1.4.4.0.5.	SINAPI	92784	ARMADAÇÃO DE PILAR OU VIGA DE ESTRUTURA CONVENCIONAL DE CONCRETO ARMADO UTILIZANDO	KG	67,00	8,99	8,99	602,33
1.4.5.			ARMAS AO CALHAS, PERGOLADO, PLATIBANDAS E BEIRAL			0,00	0,00	8.523,09
1.4.5.0.1.	SINAPI	92789	ARMADAÇÃO DE LAJE DE ESTRUTURA CONVENCIONAL DE CONCRETO ARMADO UTILIZANDO AÇO CA-50	KG	140,00	12,88	12,88	1.803,20
1.4.5.0.2.	SINAPI	92770	ARMADAÇÃO DE LAJE DE ESTRUTURA CONVENCIONAL DE CONCRETO ARMADO UTILIZANDO AÇO CA-50	KG	321,00	12,00	12,00	3.852,00
1.4.5.0.3.	SINAPI	92771	ARMADAÇÃO DE LAJE DE ESTRUTURA CONVENCIONAL DE CONCRETO ARMADO UTILIZANDO AÇO CA-50	KG	141,00	10,63	10,63	1.498,83
1.4.5.0.4.	SINAPI	92772	ARMADAÇÃO DE LAJE DE ESTRUTURA CONVENCIONAL DE CONCRETO ARMADO UTILIZANDO AÇO CA-50	KG	154,00	8,89	8,89	1.369,06
1.5.			COBERTURA			0,00	0,00	111.436,89
1.5.0.0.1.	Composição	009	ESTRUTURA METALICA, CONFORME PROJETO - FORNECIMENTO E INSTALAÇÃO.	KG	2.672,74	38,47	38,47	102.820,31
1.5.0.0.2.	SINAPI	94207	TELHAMENTO COM TELHA ONDULADA DE FIBROCEMENTO E = 8 MM, COM RECUBRIMENTO LATERAL DE 1/4 DE ONDA PARA TELHADO COM INCLINAÇÃO MAIOR QUE 10º, COM ATÉ 2 ÁGUAS, INCLUSO	M2	130,73	44,09	44,09	5.763,89
1.5.0.0.3.	Composição	010	CHAPIM DE CONCRETO, 25X5CM - FORNECIMENTO E EXECUÇÃO.	M	62,98	39,34	39,34	2.477,63
1.5.0.0.4.	Composição	011	RUFO EM CONCRETO ARMADO LARGURA 30CM, ESPESURA 3CM - FORNECIMENTO E EXECUÇÃO.	M2	10,84	34,60	34,60	375,06
1.6.			PAREDES E PAINÉIS			0,00	0,00	92.163,93
1.6.0.0.1.	SINAPI	86304	ALVENARIA ESTRUTURAL DE BLOCOS CERAMICOS 14X19X38, (ESPESURA DE 14 CM), PARA PAREDES COM AREA LQUIDA MAIOR OU IGUAL A 6M², COM VAZOS, UTILIZANDO COLHER DE PEDREIRO E	M2	386,10	86,48	86,48	31.680,33
1.6.0.0.2.	SINAPI	101162	ALVENARIA DE VEDAÇÃO COM ELEMENTO VAZADO DE CERÂMICA (DOBROGO) DE 7X20X20CM E	M2	17,44	157,55	157,55	2.747,67
1.6.0.0.3.	Composição	013	BRISÉ METALICO, CONFORME PROJETO - FORNECIMENTO E INSTALAÇÃO.	M2	37,07	719,13	719,13	26.658,15
1.6.0.0.4.	Composição	014	ESTRUTURA EXTERNA EM ACM, CONFORME PROJETO - FORNECIMENTO E INSTALAÇÃO.	M2	132,05	235,50	235,50	31.097,78
1.7.			IMPERMEABILIZAÇÃO			0,00	0,00	12.738,59
1.7.0.0.1.	SINAPI	98567	IMPERMEABILIZAÇÃO DE SUPERFICIE COM EMULSÃO ASFALTICA, 2 DEMACOS AF 06/2018	M2	108,45	46,72	46,72	4.973,34
1.7.0.0.2.	SINAPI	98561	IMPERMEABILIZAÇÃO DE PAREDES COM ARGAMASSA DE CIMENTO E AREIA, COM ADITIVO	M2	41,79	44,32	44,32	1.852,18
1.7.0.0.3.	SINAPI	98546	IMPERMEABILIZAÇÃO DE SUPERFICIE COM MANTA ASFALTICA, UMA CAMADA, INCLUSIVE APLICAÇÃO	M2	58,43	101,20	101,20	5.913,18
1.8.			REVESTIMENTOS			0,00	0,00	14.258,08
1.8.0.0.1.	SINAPI	87679	CHAPISCO APLICADO EM ALVENARIAS E ESTRUTURAS DE CONCRETO INTERNAS, COM COLHER DE	M2	732,20	4,34	4,34	3.177,75
1.8.0.0.2.	Composição	012	REBOCO PARA PAREDE EXTERNA E=0,5CM COM ARGAMASSA DE GAL HADRADA E AREIA PENEIRADA	M2	732,20	10,63	10,63	7.783,29
1.8.0.0.3.	SINAPI	87285	REVESTIMENTO CERAMICO PARA PAREDES INTERNAS COM PLACAS TIPO ESMALTADA EXTRA DE DIMENSOES 20X20 CM APLICADAS EM AMBIENTES DE AREA MAIOR QUE 6 M² NA ALTURA INTEIRA DAS	M2	57,58	57,28	57,28	3.297,04
1.8.			ESQUADRIAS E VIDROS			0,00	0,00	88.448,54
1.8.1.			PORTAS DE MADEIRA			0,00	0,00	8.992,03
1.8.1.0.1.	SINAPI	91315	KIT DE PORTA DE MADEIRA PARA PINTURA, SEMI-OCIA (LEVE OU MEDIA), PADRAO POPULAR, 90X210CM, ESPESURA DE 3,5CM, ITENS INCLUSOS: DOBRADIÇAS, MONTAGEM E INSTALAÇÃO DO	UN	8,00	927,07	927,07	7.416,56
1.8.1.0.2.	Composição	015	KIT DE PORTA DE MADEIRA PARA PINTURA, SEMI-OCIA (LEVE OU MEDIA), PADRAO POPULAR, 90X210CM, ESPESURA DE 3,5CM, ITENS INCLUSOS: DOBRADIÇAS, MONTAGEM E INSTALAÇÃO DO BATENTE, FECHADURA COM EXECUÇÃO DO FURO, COM CHAPA DE AÇO E BARRA AUXILIAR PARA P.N.E	UN	1,00	1.575,47	1.575,47	1.575,47
1.8.2.			PORTA DE VIDRO			0,00	0,00	5.015,33
1.8.2.0.1.	Composição	016	PORTA PIVOTANTE DE VIDRO TEMPERADO, 2 FOLHAS DE 80X210 CM, ESPESURA DE 10MM, INCLUSIVE ACESSORIOS, FORNECIMENTO E INSTALAÇÃO.	UN	2,00	1.972,10	1.972,10	3.944,20
1.8.2.0.2.	SINAPI	102182	PORTA PIVOTANTE DE VIDRO TEMPERADO, 90X210 CM, ESPESURA 10 MM, INCLUSIVE ACESSORIOS. AF 01/2021	UN	1,00	1.071,13	1.071,13	1.071,13
1.8.3.			VIDRAÇARIA			0,00	0,00	18.334,35
1.8.3.0.1.	Composição	017	BOX EM VIDRO TEMPERADO 10 MM, INCLUSIVE FERRAGENS -	M2	1,28	498,32	498,32	627,88
1.8.3.0.2.	SINAPI	102179	INSTALAÇÃO DE VIDRO TEMPERADO, E = 6 MM, ENCAIXADO EM PERFIL U. AF 01/2021 FS	M2	28,10	379,83	379,83	10.673,22
1.8.3.0.3.	SINAPI	102198	INSTALAÇÃO DE VIDRO LISO INCOLOR, E = 6 MM, EM ESQUADRIA DE ALUMINIO OU PVC, FIXADO COM	M2	21,28	330,51	330,51	7.033,25
1.8.4.			JANELAS DE ALUMINIO			0,00	0,00	58.106,83
1.8.4.0.1.	Composição	018	JANELA FIXA, CONFORME PROJETO - FORNECIMENTO E INSTALAÇÃO.	M2	21,44	1.391,09	1.391,09	29.824,97
1.8.4.0.2.	Composição	019	JANELA MÓVIL-AR, CONFORME PROJETO - FORNECIMENTO E INSTALAÇÃO.	M2	21,28	1.235,05	1.235,05	26.281,86

P4 ENGENHARIA E ARQUITETURA - CNPJ 73721664/0001-13
 Rua União da Vitória, 876, Vila Nova, Francisco Beltrão, PR., Cep: 85.605-040 - Fone: (046) 3524 6060
 LICITAÇÃO TP Nº 09/2023 - PROCESSO Nº 358/2023 - CONSTRUÇÃO DA CASA DA MULHER BRASILEIRA
 JUNHO/2023 - FRANCISCO BELTRÃO - PARANÁ

PLANILHA DE ORÇAMENTO								
Item			Descrição	Un	Quantidade	Unitário Sem BDI	Unitário Com BDI 23%	Preço Total
1.10.			PISOS E REVESTIMENTOS			0,00	0,00	23.782,25
1.10.1.			INTERIORS			0,00	0,00	18.805,45
1.10.1.0.1.	SINAPI	10034	LASTRO COM MATERIAL GRANULAR (PEDRA BRITADA N.1 E PEDRA	M3	17,19	103,96	103,96	1.787,07
1.10.1.0.2.	SINAPI	95241	LASTRO DE CONCRETO MISTO, APLICADO EM PISOS, LAJES SOBRE SOLO OU RADIERS, ESPESSURA	M2	171,90	28,22	28,22	4.851,02
1.10.1.0.3.	SINAPI	87620	CONTRAPOISO EM ARGAMASSA TRACADO 1:4 (CIMENTO E AREIA), PREPARO MECANICO COM BETONEIRA	M2	145,96	29,14	29,14	4.241,62
1.10.1.0.4.	SINAPI	87250	REVESTIMENTO CERAMICO PARA PISO COM PLACAS TIPO ESMALTADA EXTRA DE DIMENSÕES 45X45	M2	145,56	54,45	54,45	7.925,74
1.10.2.			RODAPES SOLEIRAS E PEITORIS			0,00	0,00	2.202,33
1.10.2.1.			RODAPE			0,00	0,00	1.303,50
1.10.2.1.1.	Composição	020	RODAPE CERAMICO DE 10CM DE ALTURA COM PLACAS TIPO ESMALTADA EXTRA DE DIMENSÕES	M	115,97	11,24	11,24	1.303,50
1.10.2.2.			SOLEIRA			0,00	0,00	598,29
1.10.2.2.1.	SINAPI	98680	SOLEIRA EM GRANITO, LARGURA 15 CM, ESPESSURA 2,0 CM. AF 09/2020	M	5,95	107,80	107,80	598,29
1.10.2.3.			PEITORIS			0,00	0,00	300,54
1.10.2.3.1.	Composição	021	PEITORIL DE GRANITO CINZA ANDORINHA, L = 17CM, ESPESSURA = 2CM FORNECIMENTO E	M	2,46	122,17	122,17	300,54
1.10.3.			EXTERIORS			0,00	0,00	2.774,47
1.10.3.0.1.	SINAPI	94991	EXECUÇÃO DE PASSEIO (CALÇADA) OU PISO DE CONCRETO COM CONCRETO MOLDADO IN LOCO,	M3	4,77	581,65	581,65	2.774,47
1.11.			FORROS E DIVISÓRIAS			0,00	0,00	6.444,10
1.11.1.			FORROS			0,00	0,00	6.444,10
1.11.1.0.1.	Composição	022	GESSO CORRIDO EM LAJE DE CONCRETO - FORNECIMENTO E EXECUÇÃO.	M2	12,77	24,97	24,97	318,87
1.11.1.0.2.	Composição	023	GESSO ACARTONADO, PARA FECHAR DESCIDAS DE AGUAS PLUVIAIS - FORNECIMENTO E EXECUÇÃO.	M2	11,81	65,32	65,32	758,37
1.11.1.0.3.	SINAPI	96113	FORRO EM PLACAS DE GESSO, PARA AMBIENTES COMERCIAIS. AF 05/2017 PS	M2	137,33	39,08	39,08	5.386,86
1.12.			PINTURA			0,00	0,00	20.252,29
1.12.0.0.1.	SINAPI	88412	APLICAÇÃO MANUAL DE FUNDO SELADOR ACRILICO EM PANGOS CEGOS	M2	503,87	2,43	2,43	1.224,65
1.12.0.0.2.	SINAPI	88484	APLICAÇÃO DE FUNDO SELADOR ACRILICO EM TETO, UMA DEMAO.	M2	---	3,55	3,55	487,52
1.12.0.0.3.	SINAPI	88488	APLICAÇÃO MANUAL DE PINTURA COM TINTA LATEX ACRILICA EM TETO	M2	---	17,98	17,98	2.469,19
1.12.0.0.4.	SINAPI	88489	APLICAÇÃO MANUAL DE PINTURA COM TINTA LATEX ACRILICA EM	M2	---	0,00	0,00	0,00
1.12.0.0.5.	SINAPI	85305	TEXTURA ACRILICA, APLICAÇÃO MANUAL EM PAREDE, UMA DEMAO.	M2	---	14,30	14,30	3.047,78
1.12.0.0.6.	SINAPI	88495	APLICAÇÃO AO E LIXAMENTO DE MASSA LATEX EM PAREDES, UMA DEMAO	M2	---	14,35	14,35	4.173,55
1.12.0.0.7.	SINAPI	88494	APLICAÇÃO AO E LIXAMENTO DE MASSA LATEX EM TETO, UMA DEMAO.	M2	---	25,15	25,15	3.453,85
1.12.0.0.8.	Composição	025	PINTURA PARA PORTAS DE MADEIRA, INCLUSIVE SELADOR, EMASSAMENTO E PINTURA EM ESMALTE,	M2	17,01	48,77	48,77	829,58
1.13.			INSTALAÇÕES ELETRICAS			0,00	0,00	69.665,58
1.13.0.0.1.	SINAPI	91886	ELETRODUTO RIGIDO ROSCAVEL, PVC, DN 20 MM (1/2"), PARA	M	6,00	10,55	10,55	63,30
1.13.0.0.2.	SINAPI	93006	ELETRODUTO RIGIDO ROSCAVEL, PVC, DN 50 MM (1 1/2"), PARA REDE	M	6,00	24,07	24,07	144,42
1.13.0.0.3.	SINAPI	91871	ELETRODUTO RIGIDO ROSCAVEL, PVC, DN 25 MM (3/4"), PARA	M	258,90	16,68	16,68	4.318,45
1.13.0.0.4.	SINAPI	91872	ELETRODUTO RIGIDO ROSCAVEL, PVC, DN 32 MM (1"), PARA CIRCUITOS	M	36,20	22,09	22,09	799,66
1.13.0.0.5.	SINAPI	91873	ELETRODUTO RIGIDO ROSCAVEL, PVC, DN 40 MM (1 1/4"), PARA CIRCUITOS TERMINAIS, INSTALADO EM	M	5,60	27,31	27,31	152,94
1.13.0.0.6.	SINAPI	93008	ELETRODUTO RIGIDO ROSCAVEL, PVC, DN 50 MM (1 1/2"), PARA REDE ENTERRADA DE DISTRIBUIÇÃO	M	11,70	24,07	24,07	281,62
1.13.0.0.7.	SINAPI	93009	ELETRODUTO RIGIDO ROSCAVEL, PVC, DN 60 MM (2"), PARA REDE ENTERRADA DE DISTRIBUIÇÃO	M	17,20	36,30	36,30	624,36
1.13.0.0.8.	Composição	026	CAIXA DE PASSAGEM 40X40X40, COM TAMPA E DRENO BRITA - FORNECIMENTO E INSTALAÇÃO.	UN	2,00	157,07	157,07	314,14
1.13.0.0.9.	Composição	027	CAIXA DE PASSAGEM METALICA 300 X 300 X 120MM - FORNECIMENTO E INSTALAÇÃO.	UN	1,00	196,34	196,34	196,34
1.13.0.0.10.	Composição	028	CAIXA DE PASSAGEM METALICA 300 X 300 X 120MM - FORNECIMENTO E INSTALAÇÃO.	UN	11,00	100,02	100,02	1.100,22
1.13.0.0.11.	SINAPI	91826	CABO DE COBRE FLEXIVEL ISOLADO, 2,5 MM², ANTI-CHAMA 450/750 V, PARA CIRCUITOS TERMINAIS -	M	1.194,00	4,12	4,12	4.919,28
1.13.0.0.12.	SINAPI	91828	CABO DE COBRE FLEXIVEL ISOLADO, 4 MM², ANTI-CHAMA 450/750 V, PARA CIRCUITOS TERMINAIS -	M	303,00	6,26	6,26	1.896,78
1.13.0.0.13.	SINAPI	91890	CABO DE COBRE FLEXIVEL ISOLADO, 6 MM², ANTI-CHAMA 450/750 V, PARA CIRCUITOS TERMINAIS -	M	99,80	8,68	8,68	866,26
1.13.0.0.14.	SINAPI	91892	CABO DE COBRE FLEXIVEL ISOLADO, 10 MM², ANTI-CHAMA 450/750 V, PARA CIRCUITOS TERMINAIS -	M	131,60	15,31	15,31	2.014,80
1.13.0.0.15.	SINAPI	92988	CABO DE COBRE FLEXIVEL ISOLADO, 50 MM², ANTI-CHAMA 0,8/1,0 KV, PARA REDE ENTERRADA DE	M	75,20	50,71	50,71	3.813,39
1.13.0.0.16.	Composição	044	PONTO PARA ILUMINAÇÃO DE EMERGENCIA COMPLETO, INCLUSIVE TOMADA - FORNECIMENTO E	UN	12,00	121,57	121,57	1.458,84
1.13.0.0.17.	SINAPI	91853	INTERRUPTOR SIMPLES (1 MODULO), 10A/250V, INCLUINDO SUPORTE E PLACA - FORNECIMENTO E	UN	3,00	28,88	28,88	86,64
1.13.0.0.18.	SINAPI	91859	INTERRUPTOR SIMPLES (2 MODULOS), 10A/250V, INCLUINDO SUPORTE E PLACA - FORNECIMENTO E	UN	7,00	45,68	45,68	319,76
1.13.0.0.19.	SINAPI	91971	INTERRUPTOR SIMPLES (3 MODULOS) COM INTERRUPTOR PARALELO (1 MODULO), 10A/250V,	UN	1,00	91,66	91,66	91,66
1.13.0.0.20.	SINAPI	92000	TOMADA BAIXA DE EMBUTIR (1 MODULO), 2P+T 10 A, INCLUINDO	UN	40,00	30,46	30,46	1.218,40
1.13.0.0.21.	SINAPI	97595	SENSOR DE PRESENÇA COM FOTOCELULA, FIXA AO EM PAREDE - FORNECIMENTO E INSTALAÇÃO.	UN	2,00	114,55	114,55	229,10
1.13.0.0.22.	SINAPI	101890	DISJUNTOR MONOPOLAR TIPO NEMA, CORRENTE NOMINAL DE 10ATE 30A - FORNECIMENTO E	UN	25,00	16,81	16,81	420,25
1.13.0.0.23.	SINAPI	101892	DISJUNTOR BIPOLAR TIPO NEMA, CORRENTE NOMINAL DE 10 ATE 30A - FORNECIMENTO E	UN	8,00	74,28	74,28	594,24
1.13.0.0.24.	Composição	029	DISJUNTOR TERMOMAGNETICO TRIPOLAR EM CAIXA MOLDADA 175 A	UN	2,00	860,94	860,94	1.721,88
1.13.0.0.25.	Composição	030	LUMINARIA EMBUTIR LED QUADRADA COM LAMPADA LED -	UN	---	0,00	0,00	0,00
1.13.0.0.26.	Composição	031	LUMINARIA EMBUTIR LED RETANGULAR COM LAMPADA LED -	UN	---	343,83	343,83	10.658,73
1.13.0.0.27.	Composição	032	REFLETOR HOLOGOTE MICROLED 300W BRANCO FRIO - FORNECIMENTO	UN	---	0,00	0,00	0,00
1.13.0.0.28.	Composição	033	QUADRO DE DISTRIBUIÇÃO CAP 70 DISJ. UNIF. - IN BARR. 225A -	UN	1,00	3.855,72	3.855,72	3.855,72
1.13.0.0.29.	SINAPI	96973	CORDOALHA DE COBRE NU 35 MM², NAO ENTERRADA, COM ISOLADOR.	M	---	62,10	62,10	5.551,74
1.13.0.0.30.	SINAPI	96685	HASTE DE ATERRAMENTO 5/8" PARA SPDA - FORNECIMENTO E	UN	1,00	91,54	91,54	91,54
1.13.0.0.31.	SINAPI	96689	CAPTOR TIPO FRANKLIN PARA SPDA - FORNECIMENTO E INSTALAÇÃO.	UN	---	135,07	135,07	2.971,54
1.13.0.0.32.	Composição	034	PADRAO DE ENTRADA DE ENERGIA ELÉTRICA, TRIFÁSICO, ENTRADA	UN	---	0,00	0,00	0,00
			SUBTERRANEA, A 4 FIOS, CARGA INSTALADA EM MURO DE 57001 ATE 75000W - 220/127W, EXCLUSIVE	UN	1,00	11.117,21	11.117,21	11.117,21
			CONFORME PROJETO - FORNECIMENTO E INSTALAÇÃO.			0,00	0,00	0,00

P4 ENGENHARIA E ARQUITETURA - CNPJ 73721684/0001-13
 Rua União da Vitória, 878, Vila Nova, Francisco Beltrão, PR., Cep: 85.605-040 - Fone: (048) 3524 8060
 LICITAÇÃO TP Nº 06/2023 - PROCESSO Nº 358/2023 - CONSTRUÇÃO DA CASA DA MULHER BRASILEIRA
 JUNHO/2023 - FRANCISCO BELTRÃO - PARANÁ

PLANILHA DE ORÇAMENTO								
Item			Descrição	Un	Quantidade	Unitário Sem BDI	Unitário Com BDI 23%	Preço Total
1.14.			AR CONDICIONADO REVERTER E VENTILAÇÃO MECANICA			0,00	0,00	73.903,29
1.14.0.0.1.	Composição	035	CLIMATIZADOR TIPO SPLIT PISCOTELO 36.000 BTU/H - FORNECIMENTO E INSTALAÇÃO.	UN	3,00	9.265,72	9.265,72	27.797,16
1.14.0.0.2.	Composição	036	CLIMATIZADOR TIPO SPLIT PISCOTELO 18.000 BTU/H - FORNECIMENTO E INSTALAÇÃO.	UN	3,00	5.908,66	5.908,66	17.725,98
1.14.0.0.3.	Composição	037	CLIMATIZADOR TIPO SPLIT PAREDE 12.000 BTU/H - FORNECIMENTO E INSTALAÇÃO.	UN	1,00	1.925,55	1.925,55	1.925,55
1.14.0.0.4.	Composição	038	TUBO EM COBRE RIGIDO, DN 22 MM, CLASSE E, COM ISOLAMENTO, INSTALADO EM PRUMADA - FORNECIMENTO E INSTALAÇÃO.	M	143,53	143,53	143,53	12.296,22
1.14.0.0.5.	Composição	039	TUBO EM COBRE RIGIDO, DN 15 MM, CLASSE E, COM ISOLAMENTO, INSTALADO EM PRUMADA - FORNECIMENTO E INSTALAÇÃO.	M	67,67	67,67	67,67	5.797,29
1.14.0.0.6.	Composição	040	TUBO EM COBRE RIGIDO, DN 28 MM, CLASSE E, COM ISOLAMENTO, INSTALADO EM PRUMADA - FORNECIMENTO E INSTALAÇÃO.	M	161,06	161,06	161,06	7.328,23
1.14.0.0.7.	Composição	041	SUPORTE PARA LINHAS FRIGORÍGENAS	UN	96,00	12,01	12,01	1.032,86
1.15.			PREVENÇÃO E COMBATE A INCENDIO			0,00	0,00	1.369,74
1.15.0.0.1.	Composição	042	EXTINTOR DE INCENDIO, PDS 6 KG ABC, INCLUSIVE SUPORTE - FORNECIMENTO E INSTALAÇÃO.	UN	4,00	214,79	214,79	859,16
1.15.0.0.2.	Composição	043	PLACA DE SINALIZAÇÃO - CONFORME PROJETO - FORNECIMENTO E INSTALAÇÃO.	UN	7,00	17,26	17,26	120,82
1.15.0.0.3.	SINAPI	97599	LUMINARIA DE EMERGENCIA, COM 30 LAMPADAS LED DE 2 W, SEM REATOR - FORNECIMENTO E INSTALAÇÕES HIDROSSANITARIAS	UN	12,00	27,48	27,48	329,76
1.16.			INSTALAÇÕES HIDROSSANITARIAS			0,00	0,00	28.859,27
1.16.1.			AGUA FRIA			0,00	0,00	25.240,68
1.16.1.0.1.	SINAPI	91785	(COMPOSIÇÃO REPRESENTATIVA) DO SERVIÇO DE INSTALAÇÃO DE TUBOS DE PVC, SOLDAVEL, AGUA FRIA, DN 25 MM (INSTALADO EM RAMAL, SUB-RAMAL, RAMAL DE DISTRIBUIÇÃO OU PRUMADA), INCLUSIVE CONEXÕES, CORTES E FIXAÇÕES, PARA PREDIOS.	M	28,43	49,00	49,00	1.393,07
1.16.1.0.2.	SINAPI	91786	(COMPOSIÇÃO REPRESENTATIVA) DO SERVIÇO DE INSTALAÇÃO DE TUBOS DE PVC, SOLDAVEL, AGUA FRIA, DN 32 MM (INSTALADO EM RAMAL, SUB-RAMAL, RAMAL DE DISTRIBUIÇÃO OU PRUMADA).	M	7,01	33,27	33,27	233,22
1.16.1.0.3.	SINAPI	91787	(COMPOSIÇÃO REPRESENTATIVA) DO SERVIÇO DE INSTALAÇÃO DE TUBOS DE PVC, SOLDAVEL, AGUA FRIA, DN 40 MM (INSTALADO EM RAMAL, SUB-RAMAL, RAMAL DE DISTRIBUIÇÃO OU PRUMADA).	M	27,81	35,24	35,24	980,02
1.16.1.0.4.	SINAPI	89864	REGISTRO DE PRESSÃO BRUTO, LATAO, ROSCAVEL, 1/2", COM ACABAMENTO E CANOPLA CROMADOS - FORNECIMENTO E INSTALAÇÃO.	UN	1,00	88,15	88,15	88,15
1.16.1.0.5.	SINAPI	89887	REGISTRO DE GAVETA BRUTO, LATAO, ROSCAVEL, 3/4", COM ACABAMENTO E CANOPLA CROMADOS - FORNECIMENTO E INSTALAÇÃO.	UN	6,00	97,75	97,75	586,50
1.16.1.0.6.	SINAPI	94787	TORNEIRA DE BOIA PARA CAIXA D'AGUA, ROSCAVEL, 1" - FORNECIMENTO E INSTALAÇÃO. AF 08/2021	UN	1,00	85,82	85,82	85,82
1.16.1.0.7.	SINAPI	92673	HIDROMETRO DN 20 (7), 1,5 M³/H FORNECIMENTO E INSTALAÇÃO. AF 11/2016	UN	1,00	106,30	106,30	106,30
1.16.1.0.8.	SINAPI	92676	CAIXA EM CONCRETO PRE-MOLDADO PARA ABRIGO DE HIDROMETRO COM DN 20 (7) FORNECIMENTO E INSTALAÇÃO.	UN	1,00	88,12	88,12	88,12
1.16.1.0.9.	Composição	045	RESERVATORIO DE AGUA TIPO TA - A METALICA 10.000 LITROS - FORNECIMENTO E INSTALAÇÃO.	UN	1,00	21.679,48	21.679,48	21.679,48
1.16.2.			ESGOTO			0,00	0,00	3.618,59
1.16.2.0.1.	SINAPI	91782	(COMPOSIÇÃO REPRESENTATIVA) DO SERVIÇO DE INSTALAÇÃO DE TUBO DE PVC, SERIE NORMAL, ESGOTO PREDIAL, DN 40 MM (INSTALADO EM RAMAL DE DESCARGA OU RAMAL DE ESGOTO)	M	1,50	69,22	69,22	103,83
1.16.2.0.2.	SINAPI	91783	(COMPOSIÇÃO REPRESENTATIVA) DO SERVIÇO DE INSTALAÇÃO DE TUBO DE PVC, SERIE NORMAL, ESGOTO PREDIAL, DN 50 MM (INSTALADO EM RAMAL DE DESCARGA OU RAMAL DE ESGOTO)	M	11,01	101,14	101,14	1.113,55
1.16.2.0.3.	SINAPI	91785	(COMPOSIÇÃO REPRESENTATIVA) DO SERVIÇO DE INST. TUBO PVC, SERIE N, ESGOTO PREDIAL, 100 MM (INST. RAMAL DESCARGA, RAMAL DE ESG. SANT., PRUMADA ESG. SANT., VENTILAÇÃO OU SUB-COLETOR AEREO), INCL. CONEXÕES E CORTES, FIXAÇÕES, P/ PREDIOS.	M	13,10	74,86	74,86	980,67
1.16.2.0.4.	Composição	046	CADIA DE INSPEÇÃO EM ALVENARIA 600X800MM COM TAMPA - FORNECIMENTO E EXECUÇÃO.	UN	1,00	800,89	800,89	800,89
1.16.2.0.5.	SINAPI	98110	CAIXA DE GORDURA PEQUENA (CAPACIDADE: 18 L), CIRCULAR, EM PVCs DIAMETRO INTERNO= 0,3 M.	UN	1,00	368,73	368,73	368,73
1.16.2.0.6.	Composição	047	CADIA SIFONADA 150X50X50MM REFORÇADA COM CADILHO - FORNECIMENTO E INSTALAÇÃO.	UN	6,00	41,82	41,82	250,92
1.17.			AGUAS PLUVIAIS			0,00	0,00	15.092,00
1.17.0.0.1.	SINAPI	89590	TUBO PVC, SERIE R, AGUA PLUVIAL, DN 150 MM, FORNECIDO E INSTALADO EM CONDUTORES	M	8,86	72,97	72,97	500,57
1.17.0.0.2.	Composição	048	TUBO PVC, SERIE R, AGUA PLUVIAL, DN 200 MM, FORNECIDO E INSTALADO EM CONDUTORES	M	54,35	82,27	82,27	4.471,37
1.17.0.0.3.	Composição	049	TUBO PVC, SERIE R, AGUA PLUVIAL, DN 300 MM, FORNECIDO E INSTALADO EM CONDUTORES	M	26,81	87,67	87,67	2.350,43
1.17.0.0.4.	SINAPI	89576	TUBO PVC, SERIE R, AGUA PLUVIAL, DN 75 MM, FORNECIDO E INSTALADO EM CONDUTORES	M	32,08	28,43	28,43	911,47
1.17.0.0.5.	Composição	050	HALO (TIPO ASSICAVO) EM PVC 100 MM - FORNECIDO E INSTALAÇÃO.	UN	9,00	18,14	18,14	163,26
1.17.0.0.6.	SINAPI	89253	CAIXA ENTERRADA HIDRAULICA RETANGULAR EM ALVENARIA COM TUBOS CERAMICOS MACIOS, FORNECIMENTO E INSTALAÇÃO.	UN	10,00	549,27	549,27	5.492,70
1.17.0.0.7.	SINAPI	10301	GRELHA DE FERRO FUNDIDO SIMPLES COM REQUADRO, 150 X 1000 MM, ASSENTADA COM EQUIPAMENTOS SANITARIOS E DE COZINHA	UN	5,00	240,44	240,44	1.202,20
1.18.			EQUIPAMENTOS SANITARIOS E DE COZINHA			0,00	0,00	10.904,83
1.18.1.			LOUÇAS E METAIS			0,00	0,00	7.618,07
1.18.1.0.1.	Composição	051	VASO SANITARIO SIFONADO CONVENCIONAL PARA PCD, LOUÇA BRANCA COM ASSENTO E CAIXA DE LAVATORIO, INCLUSIVE VALVULA DE FECHAMENTO, FORNECIMENTO E INSTALAÇÃO.	UN	1,00	699,54	699,54	699,54
1.18.1.0.2.	Composição	052	VASO SANITARIO SIFONADO CONVENCIONAL PARA PCD, LOUÇA BRANCA COM ASSENTO E CAIXA DE LAVATORIO, INCLUSIVE VALVULA DE FECHAMENTO, FORNECIMENTO E INSTALAÇÃO.	UN	2,00	321,04	321,04	642,08
1.18.1.0.3.	SINAPI	86888	VASO SANITARIO SIFONADO COM CAIXA ACOPLADA LOUÇA BRANCA - FORNECIMENTO E INSTALAÇÃO. AF 01/2020	UN	1,00	443,98	443,98	443,98
1.18.1.0.4.	SINAPI	86837	CUBA DE EMBUTIR OVAL EM LOUÇA BRANCA, 35 X 50CM OU EQUIVALENTE, INCLUSIVE VALVULA EM METAL CROMADO E SIFAO FLEXIVEL EM PVC - FORNECIMENTO E INSTALAÇÃO. AF 01/2020	UN	1,00	275,57	275,57	275,57
1.18.1.0.5.	Composição	053	CUBA DE EMBUTIR RETANGULAR DE AÇO INOXIDAVEL, 40 X 37 X 17 CM - FORNECIMENTO E INSTALAÇÃO.	UN	1,00	184,07	184,07	184,07
1.18.1.0.6.	SINAPI	86906	TORNEIRA CROMADA DE MESA, 1/2 OU 3/4, PARA LAVATORIO, PADRAO POPULAR - FORNECIMENTO E INSTALAÇÃO. AF 01/2020	UN	1,00	58,78	58,78	58,78
1.18.1.0.7.	SINAPI	89909	TORNEIRA CROMADA TUBO MOVEL, DE MESA, 1/2 OU 3/4, PARA PIA DE COZINHA, PADRAO ALTO - FORNECIMENTO E INSTALAÇÃO. AF 01/2020	UN	1,00	98,56	98,56	98,56
1.18.1.0.8.	SINAPI	86913	TORNEIRA CROMADA 1/2 OU 3/4 PARA TANQUE, PADRAO POPULAR - FORNECIMENTO E INSTALAÇÃO. AF 01/2020	UN	1,00	42,67	42,67	42,67
1.18.1.0.9.	SINAPI	86910	TORNEIRA CROMADA TUBO MOVEL, DE PAREDE, 1/2 OU 3/4, PARA PIA DE COZINHA, PADRAO MEDIO - TANQUE DE LOUÇA BRANCA COM COLUNA, SOL OU EQUIVALENTE, INCLUSIVE SIFAO FLEXIVEL EM PVC, VALVULA METALICA E TORNEIRA DE METAL CROMADO PADRAO AF 01/2020	UN	1,00	96,41	96,41	96,41
1.18.1.0.10.	SINAPI	86919	INCLUSO SIFAO FLEXIVEL EM PVC, VALVULA METALICA E TORNEIRA DE METAL CROMADO PADRAO AF 01/2020	UN	1,00	863,89	863,89	863,89
1.18.1.0.11.	Composição	054	BANCADA EM GRANITO POLIDO CINZA ANDORINHA, CONFORME DETALHAMENTO EM PROJETO - FORNECIMENTO E INSTALAÇÃO.	M2	4,38	633,25	633,25	2.773,84
1.18.1.0.12.	Composição	024	ARMARIO EM MDF COM REVESTIMENTO EM LAMINADO MELAMINICO - INCLUSO PUXADORES - FORNECIMENTO E INSTALAÇÃO.	M2	2,71	531,69	531,69	1.440,88
1.18.2.			ACESSORIOS			0,00	0,00	3.286,86
1.18.2.0.1.	SINAPI	100868	BARRA DE APOIO RETA, EM AÇO INOX POLIDO, COMPRIMENTO 80 CM, FIXADA NA PAREDE - FORNECIMENTO E INSTALAÇÃO. AF 01/2020	UN	2,00	314,53	314,53	629,06
1.18.2.0.2.	SINAPI	100866	BARRA DE APOIO RETA, EM AÇO INOX POLIDO, COMPRIMENTO 80CM, FIXADA NA PAREDE - FORNECIMENTO E INSTALAÇÃO. AF 01/2020	UN	2,00	284,47	284,47	568,94
1.18.2.0.3.	SINAPI	100867	BARRA DE APOIO RETA, EM AÇO INOX POLIDO, COMPRIMENTO 70 CM, FIXADA NA PAREDE - FORNECIMENTO E INSTALAÇÃO. AF 01/2020	UN	1,00	302,51	302,51	302,51
1.18.2.0.4.	Composição	055	CABIDE/GANCHO DE BANHEIRO SIMPLES EM METAL CROMADO - FORNECIMENTO E INSTALAÇÃO.	UN	2,00	55,39	55,39	110,78
1.18.2.0.5.	SINAPI	100849	ASSENTO SANITARIO CONVENCIONAL - FORNECIMENTO E INSTALACAO AF 01/2020	UN	1,00	40,08	40,08	40,08
1.18.2.0.6.	Composição	056	DISPENSER PARA PAPEL HIGIENICO - FORNECIMENTO E INSTALAÇÃO.	UN	2,00	51,91	51,91	103,82
1.18.2.0.7.	Composição	057	DISPENSER PARA TOALHA DE PAPEL INTERFOLHADO - FORNECIMENTO E INSTALAÇÃO.	UN	2,00	51,91	51,91	103,82
1.18.2.0.8.	SINAPI	99547	SABONTEIRA PLASTICA TIPO DISPENSER PARA SABONETE LIQUIDO COM RESERVATORIO 800 A 1500 ML, INCLUSIVE FIXAÇÃO. AF 01/2020	UN	2,00	50,33	50,33	100,66
1.18.2.0.9.	Composição	058	DUCHA HIGIENICA COM REGISTRO SEM DERIVAÇO CROMADO - FORNECIMENTO E INSTALAÇÃO.	UN	2,00	286,95	286,95	573,90
1.18.2.0.10.	Composição	059	CHUVEIRO ELETRICO BLINDADO - FORNECIMENTO E INSTALAÇÃO.	UN	1,00	246,19	246,19	246,19
1.18.2.0.11.	Composição	060	ESPELHO CRISTAL E = 4 MM - FORNECIMENTO E INSTALAÇÃO.	M2	1,26	402,46	402,46	507,10


[Handwritten signatures and initials in the right margin]

P4 ENGENHARIA E ARQUITETURA - CNPJ 73721664/0001-13
 Rua União da Vitória, 878, Vila Nova, Francisco Beltrão, PR., Cep: 85.805-040 - Fone: (048) 3524 8080
 LICITAÇÃO TP Nº 06/2023 - PROCESSO Nº 358/2023 - CONSTRUÇÃO DA CASA DA MULHER BRASILEIRA
 JUNHO/2023 - FRANCISCO BELTRÃO - PARANÁ


PLANILHA DE ORÇAMENTO								
Item			Descrição	Un	Quantidade	Unitário Sem BDI	Unitário Com BDI 23%	Preço Total
1.18.			CABEAMENTO ESTRUTURADO			0,00	0,00	60.408,12
1.19.0.0.1.	Composição	061	CONECTOR MACHO RJ 45 - FORNECIMENTO E INSTALAÇÃO.	UN	51,00	13,45	13,45	685,95
1.19.0.0.2.	Composição	062	SWITCH (10/100 BASE TX—10/100/1000 BASE FX) MBPS, 24 PORTAS - FORNECIMENTO E INSTALAÇÃO.	UN	4,00	1.745,14	1.745,14	6.980,56
1.19.0.0.3.	Composição	063	RACK PADRÃO 19", 20 U DE PAREDE - FORNECIMENTO E INSTALAÇÃO.	UW	1,00	1.087,00	1.087,00	1.087,00
1.19.0.0.4.	SINAPI	91941	CAIXA RETANGULAR 4" X 2" BAIXA (0,30 M DO PISO), PVC, INSTALADA EM PAREDE - FORNECIMENTO E INSTALAÇÃO. AF 12/2015	UH	32,00	11,82	11,82	378,24
1.19.0.0.5.	SINAPI	98287	CABO ELETRONICO CATEGORIA 6, INSTALADO EM EDIFICAÇÃO INSTITUCIONAL - FORNECIMENTO E INSTALAÇÃO. AF 11/2019	M	1.110,40	9,94	9,94	11.037,38
1.19.0.0.6.	SINAPI	97896	CAIXA ENTERRADA ELETRICA RETANGULAR, EM ALVENARIA COM TJOLOS CERAMICOS MACIÇOS, FUNDO COM BRITA, DIMENSOES INTERNAS: 0,30X2X0,3 M. AF 12/2020	UN	1,00	0,00	0,00	0,00
1.19.0.0.7.	Composição	064	CAIXA DE PASSAGEM 300X300X50MM, ALVENARIA - FORNECIMENTO E INSTALACAO.	UN	1,00	165,43	165,43	165,43
1.19.0.0.8.	Composição	028	CAIXA DE PASSAGEM METALICA 300 X 300 X 120MM - FORNECIMENTO E INSTALACAO.	UN	13,00	0,00	0,00	0,00
1.19.0.0.9.	Composição	065	CAIXA DE PASSAGEM METALICA 280X280X102MM - FORNECIMENTO E INSTALACAO.	UN	1,00	144,22	144,22	144,22
1.19.0.0.10.	Composição	066	CAIXA DE PASSAGEM METALICA 250X250X100MM - FORNECIMENTO E INSTALACAO.	UN	1,00	100,02	100,02	1.300,26
1.19.0.0.11.	SINAPI	91853	ELETRODUTO FLEXIVEL CORRUGADO REFOR ADO, PVC, DN 20 MM (1/2"), PARA CIRCUITOS TERMINAIS, INSTALADO EM PAREDE - FORNECIMENTO E INSTALAÇÃO. AF 12/2015	M	8,40	76,80	76,80	76,80
1.19.0.0.12.	SINAPI	91854	ELETRODUTO FLEXIVEL CORRUGADO, PVC, DN 25 MM (3/4"), PARA CIRCUITOS TERMINAIS, INSTALADO EM PAREDE - FORNECIMENTO E INSTALACAO. AF 12/2015	M	183,40	0,00	0,00	0,00
1.19.0.0.13.	SINAPI	91865	ELETRODUTO RIGIDO ROSCAVEL, PVC, DN 40 MM (1 1/4"), PARA CIRCUITOS TERMINAIS, INSTALADO EM FORRO - FORNECIMENTO E INSTALAÇÃO. AF 12/2015	M	4,30	11,82	11,82	2.167,79
1.19.0.0.14.	SINAPI	93006	ELETRODUTO RIGIDO ROSCAVEL, PVC, DN 50 MM (1 1/2"), PARA REDE ENTERRADA DE DISTRIBUIÇÃO DE ENERGIA ELETRICA - FORNECIMENTO E INSTALAÇÃO AF 12/2021	M	33,50	0,00	0,00	0,00
1.19.0.0.15.	SINAPI	98301	PATCH PANEL 24 PORTAS, CATEGORIA 5E FORNECIMENTO E INSTALAÇÃO. AF 11/2019	UN	1,00	11,46	11,46	96,26
1.19.0.0.16.	SINAPI	98307	TOMADA DE REDE RJ45 - FORNECIMENTO E INSTALACAO. AF 11/2019	UN	7,00	0,00	0,00	0,00
1.19.0.0.17.	Composição	067	CENTRAL TELEFONICA, CONFORME PROJETO - FORNECIMENTO E INSTALAÇÃO.	UN	1,00	25,88	25,88	111,28
1.19.0.0.18.	Composição	068	TELEFONE DIGITAL, CONFORME PROJETO - FORNECIMENTO E INSTALAÇÃO.	UN	8,00	0,00	0,00	0,00
1.19.0.0.19.	Composição	069	NVR 16 CANAIS NVD 1218 IP INTELBRAS, CONFORME PROJETO - FORNECIMENTO E INSTALAÇÃO.	UN	1,00	87,21	87,21	697,21
1.19.0.0.20.	Composição	070	HD INTERNO 1TB, SATA - WVD 10PURZ PARA DVR INTELBRAS CONFORME PROJETO - FORNECIMENTO	UH	1,00	758,06	758,06	6.338,66
1.19.0.0.21.	Composição	071	CAMERA IP VIP 1230 B HD - 30M, CONFORME PROJETO - FORNECIMENTO E INSTALAÇÃO.	UH	11,00	0,00	0,00	0,00
1.20.			COMUNICA/O VISUAL			0,00	0,00	7.636,53
1.20.0.0.1.	Composição	072	PLACA DE SINALIZA ADO DE AMBIENTE, CONFORME DETALHES EM PROJETO - FORNECIMENTO E	UW	19,00	88,42	88,42	1.679,98
1.20.0.0.2.	Composição	073	PICTOGRAMA DE ALERTA - FORNECIMENTO E INSTALAÇÃO.	UW	20,00	17,28	17,28	345,20
1.20.0.0.3.	Composição	074	LETREIRO CADA EM CHAPA METALICA, CONFORME DETALHES EM PROJETO - FORNECIMENTO E	UW	1,00	2.652,49	2.652,49	2.652,49
1.20.0.0.4.	Composição	075	PISO PODÓTILO DIRECIONAL LADRILHO HIDRAULICO 25X25CM, ESPESSURA 2CM, ASSENTADO COM	M2	4,31	131,12	131,12	565,13
1.20.0.0.5.	Composição	076	MASTRO PARA BANDEIRA EM FERRO GALVANIZADO, H= 5 METROS, PINTADOS - FORNECIMENTO E	UN	3,00	698,11	698,11	2.094,33
1.20.0.0.6.	Composição	077	CORRIMÃO TUBULAR METALICO, ESPESSURA 2" - FORNECIMENTO E INSTALACAO.	M	2,40	124,75	124,75	299,40
1.21.			LIMPEZA GERAL			0,00	0,00	1.016,30
1.21.0.0.1.	Composição	078	LIMPEZA FINAL DA OBRA	M2	173,43	5,86	5,86	1.016,30
TOTAL GERAL								866.171,53

Francisco Beltrão, 06 de junho de 2023.


 Celso Vicente Pinto
 RG 3218117-1
 P4 ENGENHARIA E ARQUITETURA LTDA


 Celso Vicente Pinto
 CREA Nº PR-22967/D
 ENGENHEIRO CIVIL

「73.721.664/0001-13」
P4 ENGENHARIA E ARQUITETURA LTDA.
 Av. União da Vitória, 878
 Vila Nova - CEP 85.805-040
 Francisco Beltrão - Paraná



P4 ENGENHARIA E ARQUITETURA - CNPJ: 73721664/0001-13
 Rua União da Vitória, 878, Vila Nova, Francisco Beltrão - PR., CEP: 85.605-040
 Fone/fax: 46 3524-6060

CRONOGRAMA FÍSICO-FINANCEIRO

Obra: CONSTRUÇÃO DA CASA DA MULHER BRASILEIRA
 Município: FRANCISCO BELTRÃO - PARANÁ
 Endereço: LOTE 16, QUADRA 01 - Bairro: LUTHER KING

ITEM	DISCRIMINAÇÃO DE SERVIÇOS	VALORES DOS SERVIÇOS (R\$)	PESO %	EXECUTADO %	SERVIÇOS A EXECUTAR													
					MÊS - 1	MÊS - 2	MÊS - 3	MÊS - 4	MÊS - 5	MÊS - 6	MÊS - 7							
					SIMPL. %	ACUM. %	SIMPL. %	ACUM. %	SIMPL. %	ACUM. %	SIMPL. %	ACUM. %	SIMPL. %	ACUM. %	SIMPL. %	ACUM. %		
1	ADMINISTRAS AO LOCAL	82.209,40	9,49		13,11%	13,11%	19,09%	32,20%	14,75%	46,95%	12,15%	58,10%	73,17%	14,07%	87,37%	10,63%	100,00%	
2	SERVIÇOS PRELIMINARES	37.317,87	4,31		100,00%	100,00%	100,00%	100,00%	100,00%	100,00%	100,00%	100,00%	100,00%	100,00%	100,00%	100,00%	100,00%	
3	INFRAESTRUTURA	24.786,59	2,86		100,00%	100,00%	100,00%	100,00%	100,00%	100,00%	100,00%	100,00%	100,00%	100,00%	100,00%	100,00%	100,00%	
4	SUPERESTRUTURA	83.557,24	9,64		41,92%	41,92%	58,08%	100,00%	100,00%	100,00%	100,00%	100,00%	100,00%	100,00%	100,00%	100,00%	100,00%	
5	COBERTURA	111.436,89	12,87		0,00%	2,22%	2,22%	39,52%	97,78%	100,00%	100,00%	100,00%	100,00%	100,00%	100,00%	100,00%	100,00%	
6	PAREDES E PAINÉIS	92.163,93	10,64		39,04%	39,04%	39,52%	39,52%	46,42%	100,00%	100,00%	100,00%	100,00%	100,00%	100,00%	100,00%	100,00%	
7	IMPERMEABILIZAÇÃO	12.738,59	1,47		0,00%	0,00%	0,00%	0,00%	0,00%	0,00%	100,00%	100,00%	100,00%	100,00%	100,00%	100,00%	100,00%	
8	REVESTIMENTOS	14.236,08	1,65		0,00%	0,00%	0,00%	0,00%	0,00%	0,00%	100,00%	100,00%	100,00%	100,00%	100,00%	100,00%	100,00%	
9	ESQUADRIAS E VIDROS	88.448,54	10,21		0,00%	0,00%	0,00%	0,00%	0,00%	0,00%	100,00%	100,00%	100,00%	100,00%	100,00%	100,00%	100,00%	
10	PISOS E REVESTIMENTOS	23.782,25	2,75		0,00%	0,00%	0,00%	0,00%	0,00%	0,00%	100,00%	100,00%	100,00%	100,00%	100,00%	100,00%	100,00%	
11	FORROS E DIVISÓRIAS	6.444,10	0,74		0,00%	0,00%	0,00%	0,00%	0,00%	0,00%	100,00%	100,00%	100,00%	100,00%	100,00%	100,00%	100,00%	
12	PINTURA	20.232,29	2,34		0,00%	0,00%	0,00%	0,00%	0,00%	0,00%	100,00%	100,00%	100,00%	100,00%	100,00%	100,00%	100,00%	
13	INSTALAÇÕES ELÉTRICAS	69.665,58	8,04		0,00%	32,86%	32,86%	32,86%	0,00%	32,86%	100,00%	100,00%	100,00%	100,00%	100,00%	100,00%	100,00%	
14	AIR CONDICIONADO REVERTER E VENTILAÇÃO MECANICA	73.903,29	8,53		0,00%	0,00%	0,00%	0,00%	0,00%	32,86%	100,00%	100,00%	100,00%	100,00%	100,00%	100,00%	100,00%	
15	PREVENÇÃO E COMBATE A INCENDIO	1.309,74	0,15		0,00%	0,00%	0,00%	0,00%	0,00%	0,00%	100,00%	100,00%	100,00%	100,00%	100,00%	100,00%	100,00%	
16	INSTALAÇÕES HIDROSSANITARIAS	28.869,27	3,33		0,00%	24,21%	24,21%	24,21%	0,00%	24,21%	100,00%	100,00%	100,00%	100,00%	100,00%	100,00%	100,00%	
17	ÁGUAS PLUVIAIS	15.982,00	1,74		0,00%	100,00%	100,00%	100,00%	0,00%	100,00%	100,00%	100,00%	100,00%	100,00%	100,00%	100,00%	100,00%	
18	EQUIPAMENTOS SANITARIOS E DE COZINHA	10.904,93	1,26		0,00%	0,00%	0,00%	0,00%	0,00%	0,00%	100,00%	100,00%	100,00%	100,00%	100,00%	100,00%	100,00%	
19	CABEAMENTO ESTRUTURADO	60.408,12	6,97		0,00%	27,08%	27,08%	27,08%	0,00%	27,08%	100,00%	100,00%	100,00%	100,00%	100,00%	100,00%	100,00%	
20	COMUNICAÇÃO VISUAL	7.638,53	0,88		0,00%	0,00%	0,00%	0,00%	0,00%	0,00%	100,00%	100,00%	100,00%	100,00%	100,00%	100,00%	100,00%	
21	LIMPEZA GERAL	1.018,30	0,12		0,00%	0,00%	0,00%	0,00%	0,00%	0,00%	100,00%	100,00%	100,00%	100,00%	100,00%	100,00%	100,00%	
TOTAL (%)		R\$866.171,63			13,03%	13,03%	19,21%	32,24%	14,56%	46,80%	12,08%	58,88%	72,97%	13,99%	88,28%	10,74%	100,00%	
TOTAL (R\$)					112.874,07	112.874,07	786.360,60	279.234,67	127.002,13	406.236,90	104.593,91	570.830,71	632.046,33	773.124,86	93.046,57	866.171,53		

FRANCISCO BELTRÃO, 06 DE JUNHO DE 2023.


Celso Vicente Pinto
 RG 3218117-1
 P4 ENGENHARIA E ARQUITETURA LTDA


Celso Vicente Pinto
 CREA Nº PR-22957/D
 ENGENHEIRO CIVIL

P4 ENGENHARIA E ARQUITETURA LTDA
 CNPJ 73721664/0001-13
 Rua União da Vitória, 878, Franciscoco Beltrao, FONE: (046) 3524-6060, CEP: 85605-040

BDI				
Nº do contrato: LICITAÇÃO TP-Nº 06/2023 PMFB				
Tomador: Município de Francisco Beltrão - Paraná				
Empreendimento: CONSTRUÇÃO DA CASA DA MULHER BRASILEIRA				
Identifique o tipo de obra:	1	Informe a base de cálculo do ISSQN:	40%	
Construção de edifícios:	1	aliquota do ISS:	4%	
Construção de rodovias e ferrovias:	2	Sobre os serviços.		
Construção de redes de abastecimento de água, coleta de esgoto e construções correlatas:	3	Sobre a mão-de-obra.		
Construção e manutenção de estações e redes de distribuição de energia elétrica:	4	Informe a ocorrência da DESONERAÇÃO da folha de pagamento. Lei 12844/2013.		
Obras portuárias, marítimas e fluviais:	5	0 SEM Desoneração.		
Fornecimento de materiais e equipamentos:	6	(X) COM Desoneração.		
Intervalo de admissibilidade				
Item Componente do BDI	1º Quartil	Médio	3º Quartil	Valores Propostos
Administração Central	3,00%	4,00%	5,50%	5,20%
Seguro e Garantia	0,80%	0,80%	1,00%	0,80%
Risco	0,97%	1,27%	1,27%	1,27%
Despesas Financeiras	0,59%	1,23%	1,39%	1,23%
Lucro	6,16%	7,40%	8,96%	8,46%
I1: PIS e COFINS				3,65%
I2: ISSQN (conforme legislação municipal)				1,60%
I3: Cont.Prev s/Rec.Bruta (Lei 12844/13 - Desoneração)				4,50%
BDI - SEM Desoneração da folha de pagamento				24,30%
BDI - COM Desoneração da folha de pagamento				30,50%
Declaramos que esta planilha foi elaborada conforme equação para cálculo do percentual do BDI recomendada pelo Acórdão 2622/2013 - TCU, representada pela fórmula abaixo.				
BDI - SEM Desoneração = $[(1+AC+S+G+R)X(1+DF)X(1+L)/(1-I1-I2)]-1$				
BDI - COM Desoneração = $[(1+AC+S+G+R)X(1+DF)X(1+L)/(1-I1-I2-I3)]-1$				

Francisco Beltrão, 05 de Junho de 2023.


 Celso Vicente Pinto
 RG 3218117-1
 Engenheiro Civil - CREA PR-22967/D
 P4 ENGENHARIA E ARQUITETURA



P4 ENGENHARIA E ARQUITETURA LTDA
CNPJ: 73.721.664/0001-13
Rua União da Vitória, n° 878
Francisco Beltrão/PR – CEP: 85605-040
E-mail: p4engenhariaearquitetura@gmail.com
Telefone: (46) 3524-6060

MODELO N° 03

DECLARAÇÃO DE PLENO ATENDIMENTO AOS REQUISITOS DE HABILITAÇÃO

À Comissão de Licitação

Ref.: Edital de Tomada de Preços n° 06/2023

Pela presente, declaro(amos) que, nos termos do art. 1º, inciso I, da Lei Municipal n° 4.726 de 17 de dezembro de 2019, a empresa P4 ENGENHARIA E ARQUITETURA LTDA, cumpre plenamente os requisitos de habilitação para a **TOMADA DE PREÇOS N°06/2023**, cujo objeto é a contratação de empresa para construção da Casa da Mulher Brasileira, tipologia IV, com área de 162,21m², sobre o lote n° 16, da quadra n° 01, no Bairro Luther King, no Município de Francisco Beltrão – PR.

Francisco Beltrão/PR, 22 de Maio de 2023.

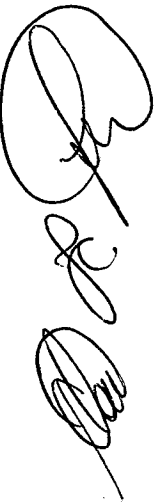


Celso Vicente Pinto
Sócio Administrador

73.721.664/0001-13

P4 ENGENHARIA E
ARQUITETURA LTDA.

Av. União da Vitória, 878
Vila Nova - CEP 85.605-040
Francisco Beltrão - Paraná



P4 ENGENHARIA E ARQUITETURA LTDA
CNPJ: 73.721.664/0001-13
Rua União da Vitória, n° 878
Francisco Beltrão/PR – CEP: 85605-040
E-mail: p4engenhariaearquitetura@gmail.com
Telefone: (46) 3524-6060


MODELO N° 08

DECLARAÇÃO DE MICROEMPRESA OU EMPRESA DE PEQUENO PORTE

REF.: EDITAL DE TOMADA DE PREÇOS N° 06/2023 ✓
À COMISSÃO DE LICITAÇÃO DO MUNICÍPIO DE FRANCISCO BELTRÃO – PR


Declaramos, sob as penas da Lei, sem prejuízo das sanções e multas previstas no edital, que a empresa P4 ENGENHARIA E ARQUITETURA LTDA, inscrita no CNPJ sob o n° 73.721.664/0001-13, é microempresa ou empresa de pequeno porte, nos termos do enquadramento previsto na Lei Complementar n° 123/2006, de 14 de dezembro de 2006, alterada pela Lei n° 147/2014, de 07 de agosto de 2014, cujos termos declaramos conhecer na íntegra.

Francisco Beltrão/PR, 22 de Maio de 2023.



Celso Vicente Pinto
Sócio Administrador

73.721.664/0001-13
P4 ENGENHARIA E
ARQUITETURA LTDA.
 Av. União da Vitória, 878
 Vila Nova - CEP 85.605-040
 Francisco Beltrão - Paraná





Governo do Estado do Paraná
Secretaria de Estado da Indústria, Comércio e Serviços
Junta Comercial do Estado do Paraná



CERTIDÃO SIMPLIFICADA

Sistema Nacional de Registro de Empresas Mercantis - SINREM

Certificamos que as informações abaixo constam dos documentos arquivados nesta Junta Comercial e são vigentes na data da sua expedição.

Nome Empresarial: P4 ENGENHARIA E ARQUITETURA LTDA		Protocolo: PRC2316293740			
NIRE : 41209419940 Natureza Jurídica: Sociedade Empresária Limitada					
NIRE (Sede) 41209419940	CNPJ 73.721.664/0001-13	Data de Ato Constitutivo 12/11/1993	Início de Atividade 03/01/1994		
Endereço Completo Rua UNIAO DA VITORIA, Nº 878, VILA NOVA - Francisco Beltrão/PR - CEP 85605-040					
Objeto Social CONSTRUCAO DE EDIFICIOS, RESIDENCIAIS OU NAO, APARTAMENTOS, CASAS, CONJUNTOS HABITACIONAIS, CONDOMINIOS, PREDIOS, EDIFICIOS E EDIFICACOES COMERCIAIS OU INDUSTRIAIS. SERVICOS DE ENGENHARIA, ELABORACAO DE PROJETOS NA CONSTRUCAO CIVIL, SUPERVISAO E GERENCIAMENTO DE PROJETOS E DE CONTRATOS DE EXECUCAO DE OBRAS, INCLUSIVE VISTORIA, PERICIA TECNICA, AVALIACAO, ARBITRAMENTO, LAUDO E PARECER TECNICO DE ENGENHARIA. INCORPORACAO DE EMPREENDIMENTOS IMOBILIARIOS, PROMOCAO E REALIZACAO DE EMPREENDIMENTOS IMOBILIARIOS, RESIDENCIAIS OU NAO, PROVENDO RECURSOS FINANCEIROS, TECNICOS E MATERIAIS PARA SUA EXECUCAO (VISANDO A ALIENACAO TOTAL OU PARCIAL DAS UNIDADES CONSTRUIDAS). CONSTRUCAO DE SISTEMA DE SANEAMENTO BASICO. COLETA REMOCAO E TRANSPORTE DE RESIDUOS NAO-PERIGOSOS. ATIVIDADES PAISAGISTICAS, SERVICOS DE JARDINAGEM, PLANTIO, TRATAMENTO E MANUTENCAO DE JARDINS, AREAS, GRAMADOS E PLANTAS PARA FINS PAISAGISTICOS. SERVICOS DE ARQUITETURA, PROJETOS E SUPERVISAO DE EXECUCAO DE PROJETOS ARQUITETONICOS E PAISAGISTICOS. SERVICOS DE DESENHO TECNICO RELACIONADOS A ARQUITETURA E ENGENHARIA. DESIGN E DECORACAO DE INTERIORES. SERVICOS DE PERICIA TECNICA RELACIONADOS A SEGURANCA DO TRABALHO, INCLUSIVE ELABORACAO DE PROJETOS DE SEGURANCA DO TRABALHO. SERVICOS DE PREPARACAO DE CANTEIROS DE OBRAS E LIMPEZA DO TERRENO. SERVICOS DE OBRAS DE URBANIZACAO, CONSTRUCAO OU REFORMA DE RUAS, PRACAS, CALCADAS, MEIOS-FIOS, LOGRADOUROS E SARJETAS, CONSTRUCAO DE VIAS URBANAS, RUAS E LOCAIS PARA ESTACIONAMENTO DE VEICULOS, TRABALHOS DE SUPERFICIE E PAVIMENTACAO EM VIAS URBANAS, RUAS, PRACAS E CALCADAS, CONSTRUCAO DE PRACAS E CALCADAS PARA PEDESTRES.					
Capital Social R\$ 350.000,00 (trezentos e cinquenta mil reais) Capital Integralizado R\$ 350.000,00 (trezentos e cinquenta mil reais)		Porte EPP (Empresa de Pequeno Porte)	Prazo de Duração Indeterminado		
Dados do Sócio					
Nome	CPF/CNPJ	Participação no capital	Espécie de sócio	Administrador	Término do mandato
CELSO VICENTE PINTO	386.319.549-34	R\$ 175.000,00	Sócio	S	Indeterminado
Nome	CPF/CNPJ	Participação no capital	Espécie de sócio	Administrador	Término do mandato
ELIANE CECCONE PINTO	804.796.269-87	R\$ 87.500,00	Sócio	S	Indeterminado
Nome	CPF/CNPJ	Participação no capital	Espécie de sócio	Administrador	Término do mandato
GABRIEL CECCONE PINTO	043.805.899-27	R\$ 87.500,00	Sócio	S	Indeterminado
Dados do Administrador					
Nome	CPF	Término do mandato			
CELSO VICENTE PINTO	386.319.549-34	Indeterminado			
Nome	CPF	Término do mandato			
ELIANE CECCONE PINTO	804.796.269-87	Indeterminado			
Nome	CPF	Término do mandato			
GABRIEL CECCONE PINTO	043.805.899-27	Indeterminado			
Último Arquivamento				Situação	
Data	Número	Ato/eventos	Status		
10/07/2020	41209419940	002 / 022 - ALTERACAO DE DADOS E DE NOME EMPRESARIAL	ATIVA SEM STATUS		

Esta certidão foi emitida automaticamente em 06/06/2023, às 11:16:29 (horário de Brasília).
Se impressa, verificar sua autenticidade no <https://www.empresafacil.pr.gov.br>, com o código **MPGOCBEF**.





Governo do Estado do Paraná
Secretaria de Estado da Indústria, Comércio e Serviços
Junta Comercial do Estado do Paraná



CERTIDÃO SIMPLIFICADA

Continuação

Sistema Nacional de Registro de Empresas Mercantis - SINREM

Certificamos que as informações abaixo constam dos documentos arquivados
nesta Junta Comercial e são vigentes na data da sua expedição.

<p>Nome Empresarial: P4 ENGENHARIA E ARQUITETURA LTDA</p> <p>NIRE : 41209419940</p> <p>Natureza Jurídica: Sociedade Empresária Limitada</p>	<p>Protocolo: PRC2316293740</p>
---	---------------------------------

PRC2316293740

LEANDRO MARCOS RAYSEL BISCAIA
Secretário(a) Geral