



**INFORME EPIDEMIOLÓGICO
MUNICIPAL**
**CORONAVÍRUS
(COVID-19)**

N:35

DATA DO MONITORAMENTO: 15/03/2020 A 30/11/2021

Secretaria Municipal de Saúde
Departamento de Vigilância em Saúde
Equipe de Vigilância Epidemiológica

INFORME EPIDEMIOLÓGICO MUNICIPAL • COVID-19

SECRETARIA MUNICIPAL
DE SAÚDEPREFEITURA DE
FRANCISCO BELTRÃO
O MELHOR DAQUI É A NOSSA GENTE!

PANORAMA



MUNDO



BRASIL



PARANÁ



8ª REGIONAL



FRANCISCO BELTRÃO

CASOS

259.502.031

22.080.906

1.572.312

54.132

17.214

INCIDÊNCIA POR
100.000 HABITANTES

3.334

10.507

13.751

15.115

18.897

ÓBITOS

5.183.003

614.278

40.563

926

283

INCIDÊNCIA POR
100.000 HABITANTES

66,59

292,31

354,76

258,56

310,6

LETALIDADE

2,00%

2,78%

2,58%

1,71%

1,64%

CASOS NOVOS
NO MÊS

90

ÓBITOS NO MÊS

01

	Casos notificados de residentes	Casos testados em residentes	Aguardando resultado
FRANCISCO BELTRÃO	67.431	85,9%	27

INFORME EPIDEMIOLÓGICO MUNICIPAL • COVID-19

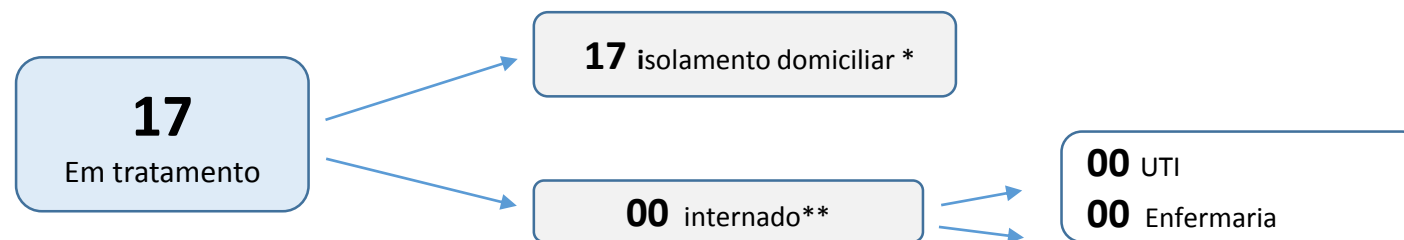
SECRETARIA MUNICIPAL
DE SAÚDE



PREFEITURA DE
FRANCISCO BELTRÃO
O MELHOR DAQUI É A NOSSA GENTE!

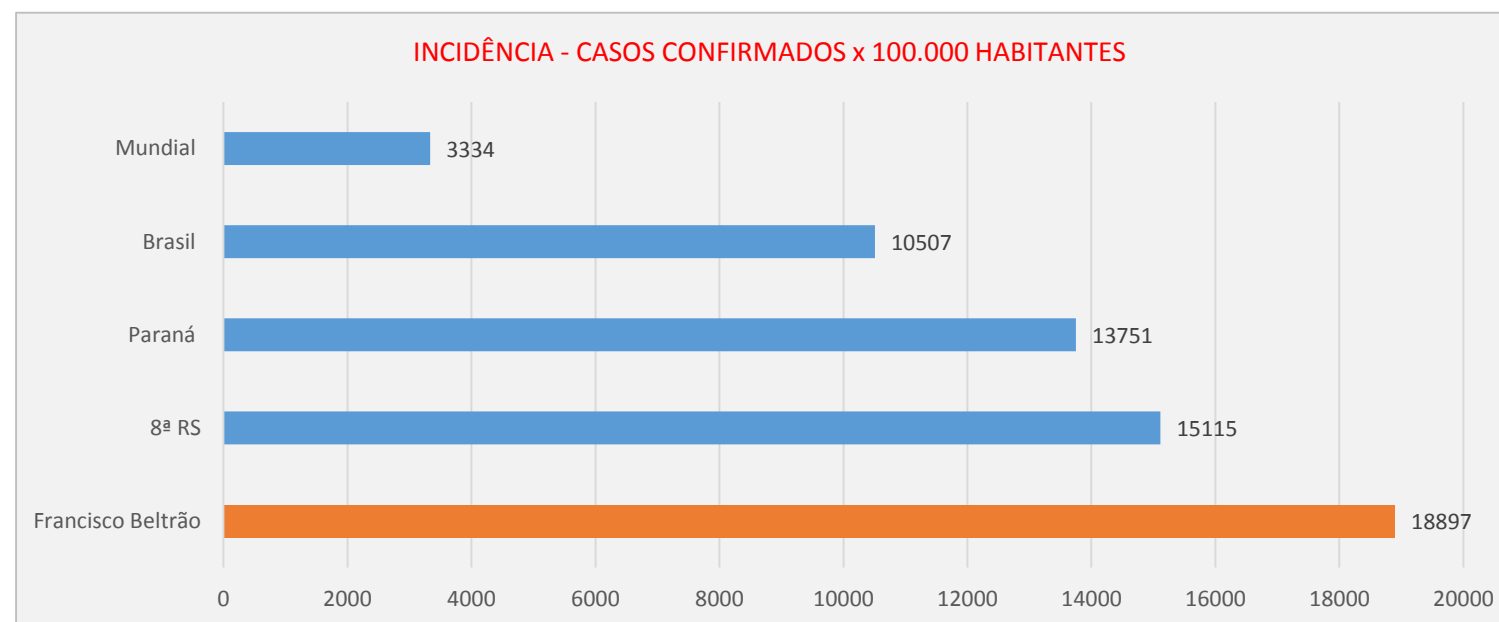
CASOS CONFIRMADOS

17.214



** Em internados estão contabilizados pacientes em ambiente hospitalar público (SUS) e também particular.

* Os pacientes em isolamento domiciliar são monitorados pela Secretaria Municipal de Saúde até o momento da alta.



INFORME EPIDEMIOLÓGICO MUNICIPAL • COVID-19

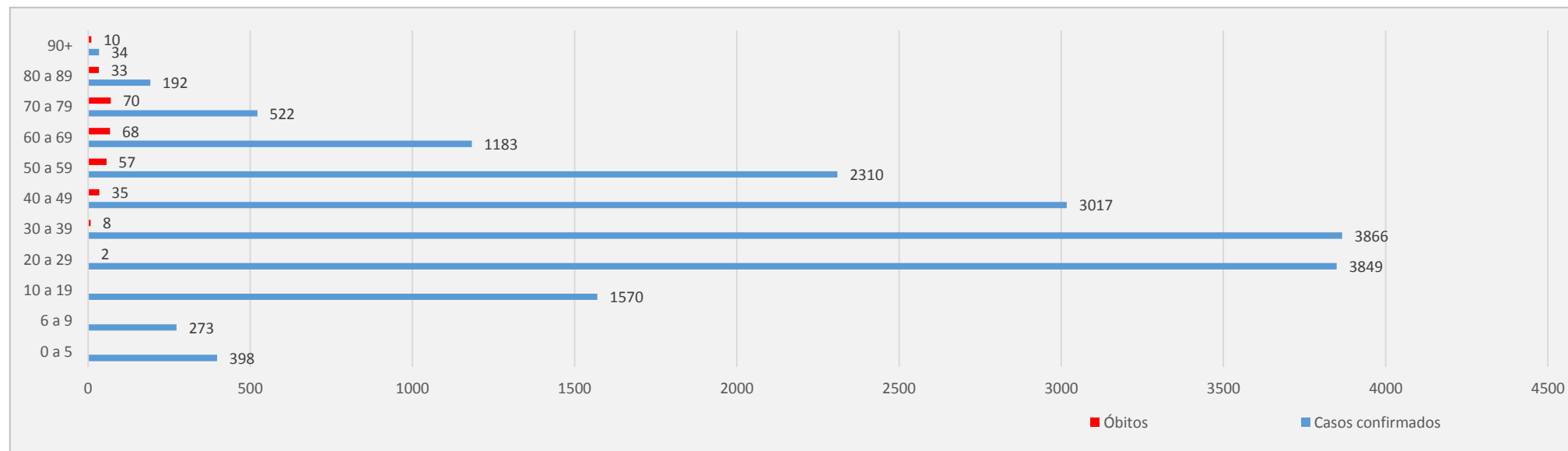
SECRETARIA MUNICIPAL
DE SAÚDE



PREFEITURA DE
FRANCISCO BELTRÃO
O MELHOR DAQUI É A NOSSA GENTE!



CASOS E ÓBITOS POR FAIXA ETÁRIA



CASOS E ÓBITOS POR SEXO



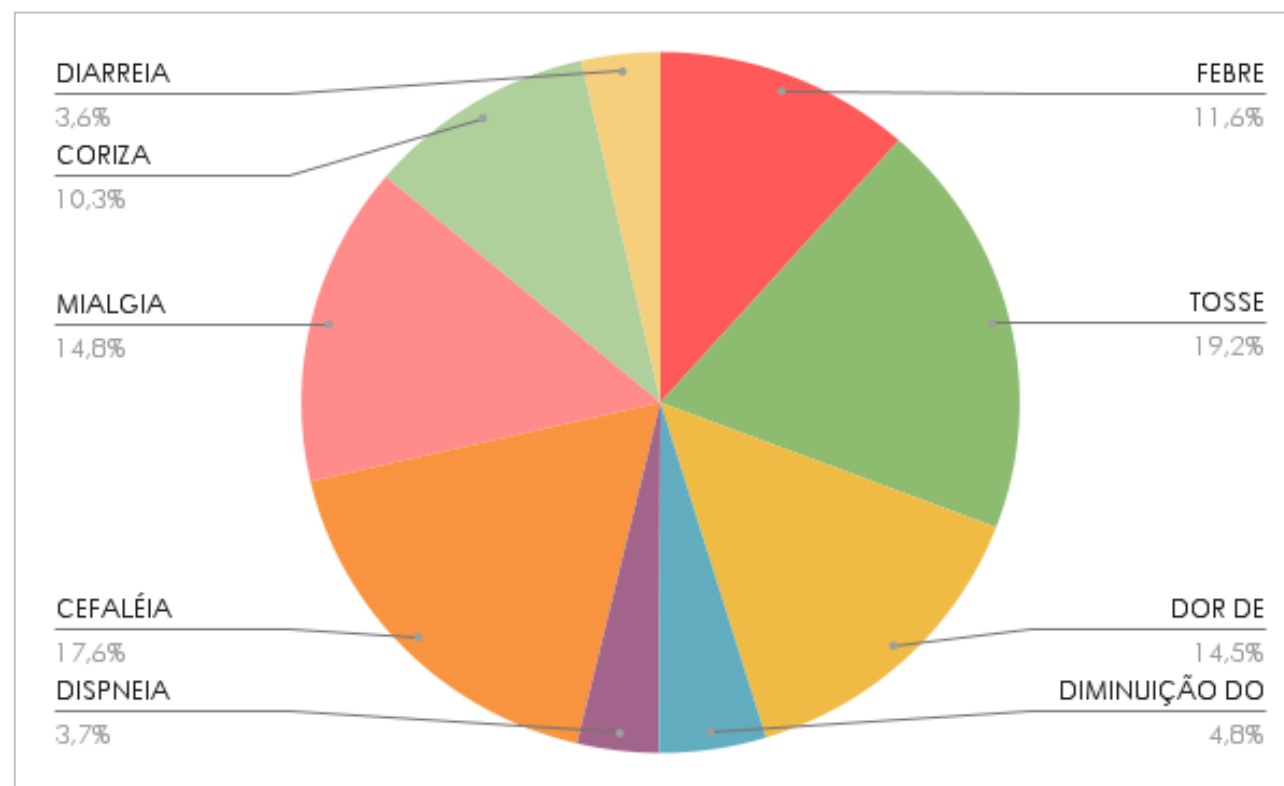
CASOS CONFIRMADOS



ÓBITOS

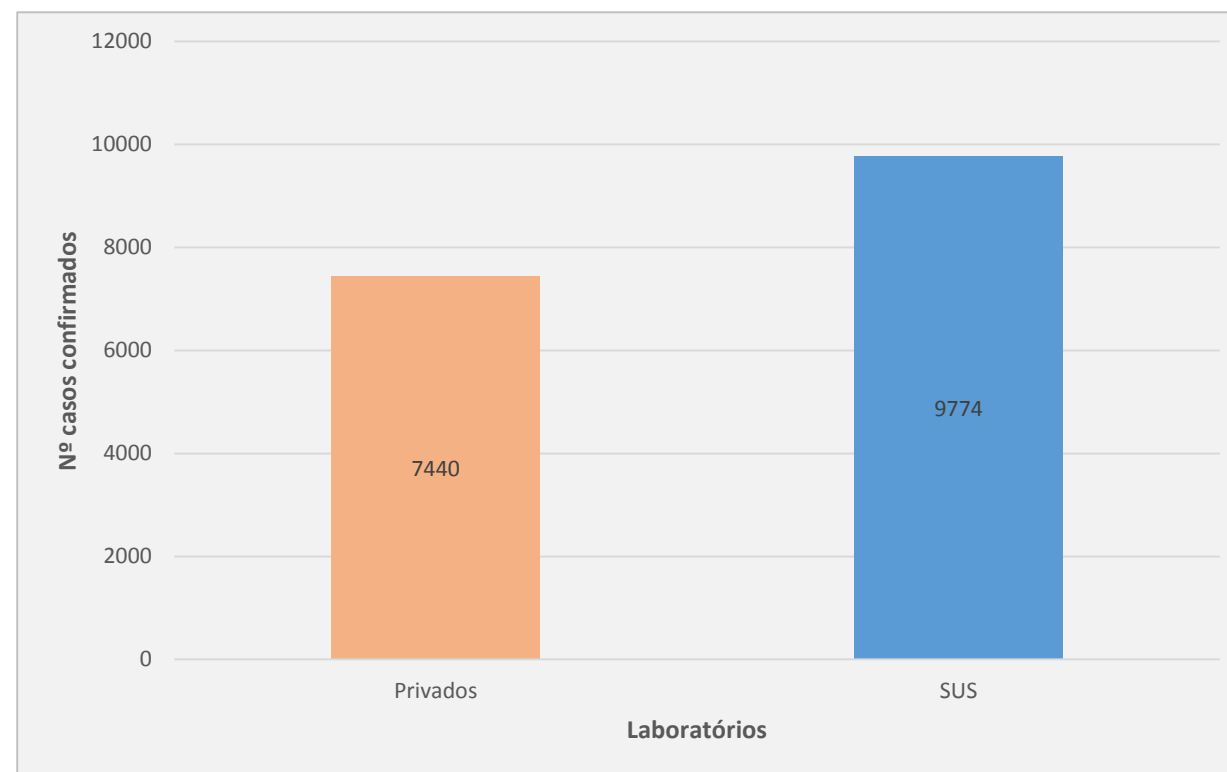


SINTOMAS MAIS COMUNS RELATADOS NO PRIMEIRO ATENDIMENTO DOS CASOS CONFIRMADOS DE COVID-19





CASOS CONFIRMADOS POR LABORATÓRIO

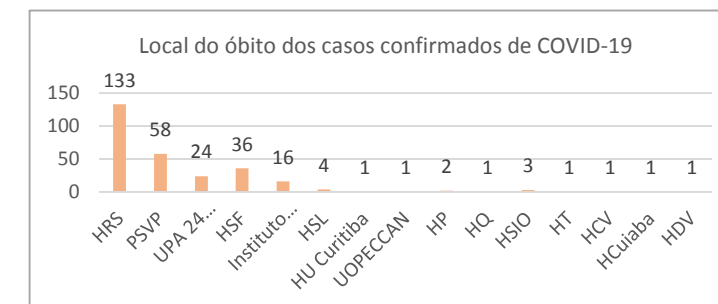
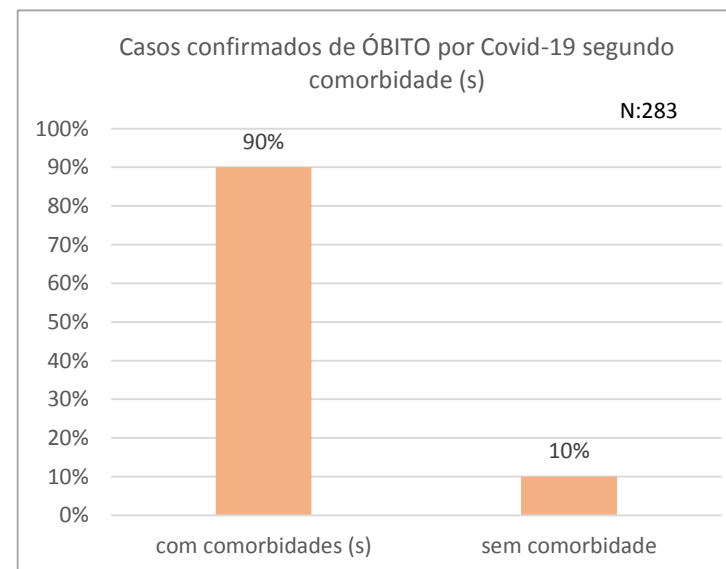
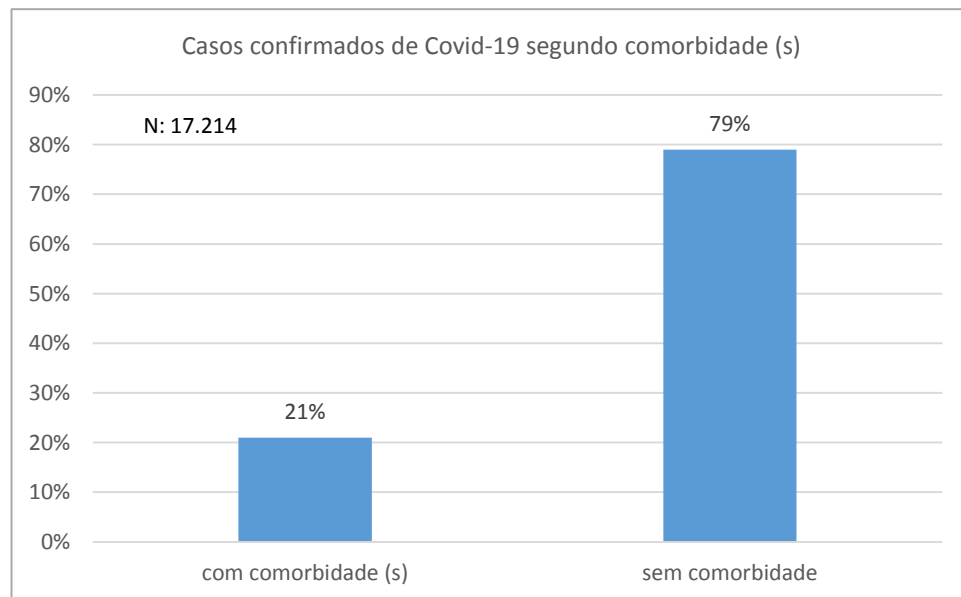




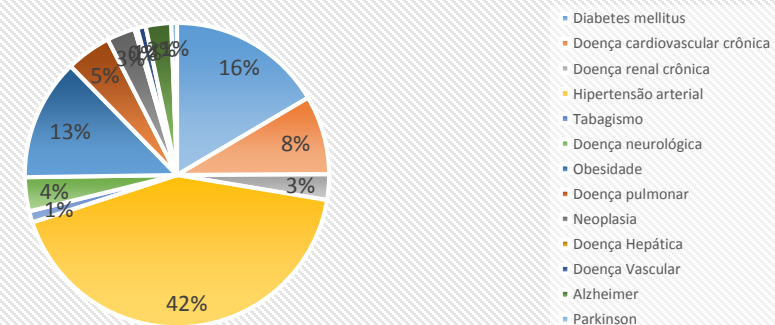
CASOS CONFIRMADOS E ÓBITOS SEGUNDO COMORBIDADES

LEGENDA:

- HRS WAP: Hospital Regional do Sudoeste Walter Alberto Pecoits
- PSVP: Policlínica São Vicente de Paula
- Instituto São Rafael de Chopinzinho - PR
- HSL: Hospital São Lucas de Pato Branco - PR
- UOPECCAN: Cascavel – PR
- HU: Hospital Universitário Curitiba - PR
- HP: Hospital município de Palmas – PR
- HSIO: Hospital município Santa Isabel do Oeste - PR
- HQ: Hospital município de Querência – MT
- HT: Hospital de Toledo – PR
- HCV: Hospital Cruz Vermelha Curitiba – PR
- HDV: Hospital de Dois Vizinhos - PR



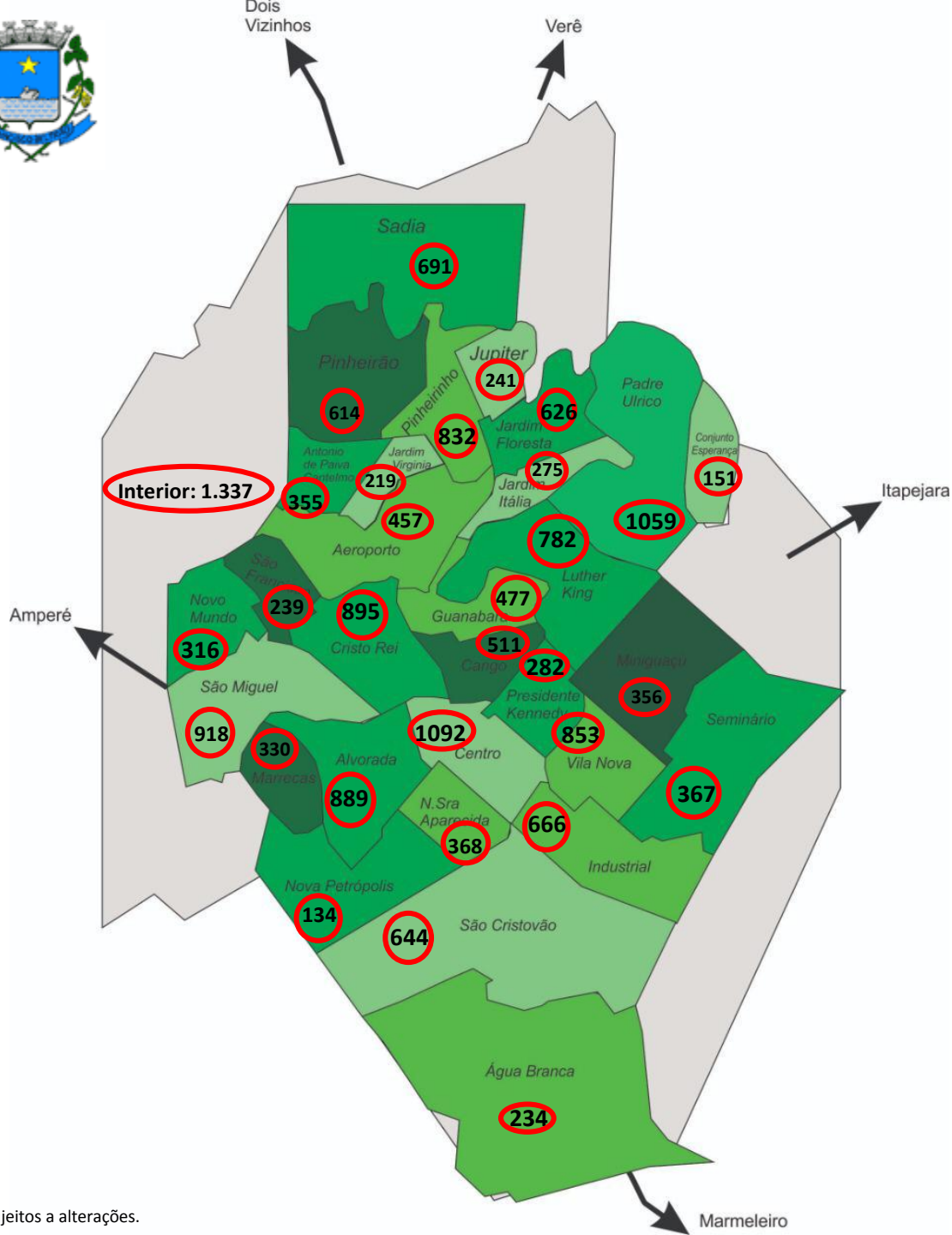
Comorbidades mais comuns nos casos de óbitos confirmados por COVID-19





MAPA
CASOS CONFIRMADOS DE
COVID-19 POR BAIRRO EM
FRANCISCO BELTRÃO-PR
(ESPAÇO URBANO)

Período:
15/03/2020
a
30/11/2021



BAIRROS COM CASOS CONFIRMADOS NO MÊS (01/11 a 30/11/21)	
Aeroporto	1
Água Branca	1
Alvorada	5
APC	1
Cango	3
Centro	4
Conj. Esperança	0
Cristo Rei	3
Guanabara	0
Interior	19
Industrial	4
Jardim Floresta	3
Jardim Virginia	0
Jardim Itália	2
Jardim Seminário	3
Jupter	1
Presidente Kennedy	5
Luther King	0
Marrecas	1
Miniguaçu	0
Nossa Senhora da Ap.	4
Nova Petrópolis	0
Novo Mundo	4
Padre Ulrico	4
Pinheirão	1
Pinheirinho	2
Sadia	4
São Cristovão	7
São Francisco	0
São Miguel	2
Vila Nova	6

INFORME EPIDEMIOLÓGICO MUNICIPAL • COVID-19

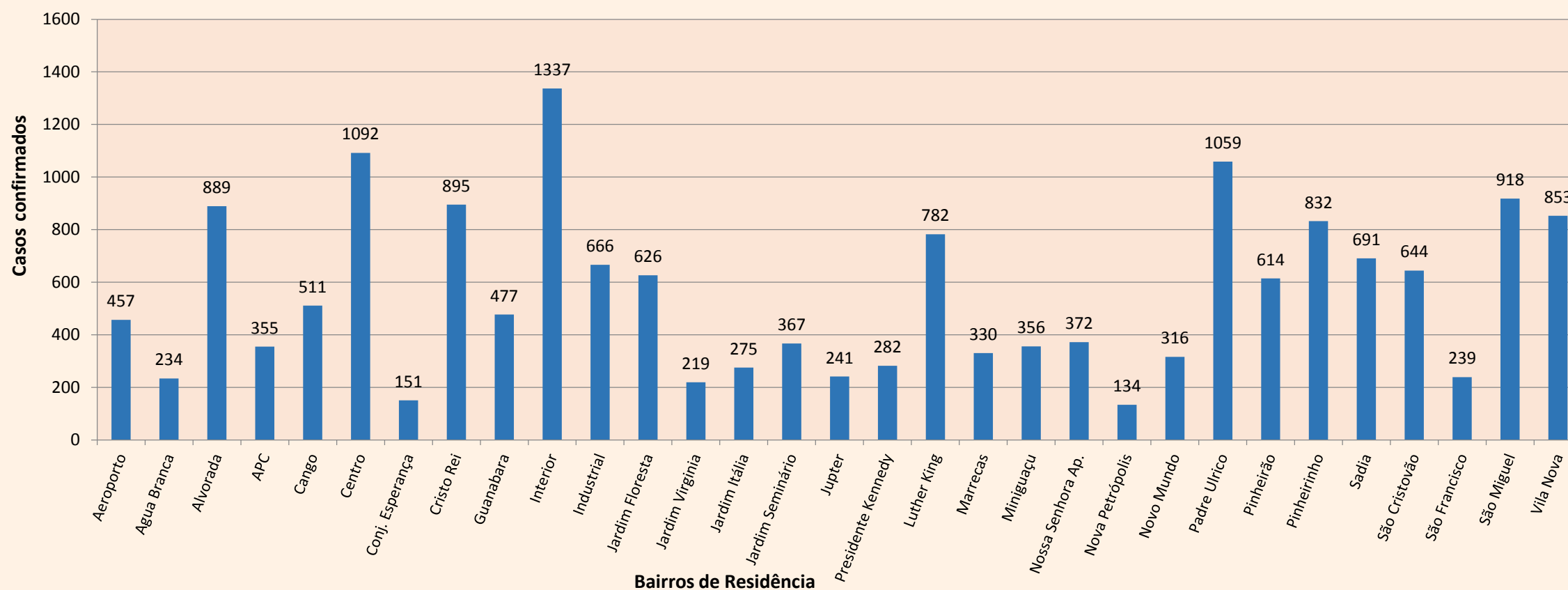
SECRETARIA MUNICIPAL
DE SAÚDE



PREFEITURA DE
FRANCISCO BELTRÃO
O MELHOR DAQUI É A NOSSA GENTE!



CASOS CONFIRMADOS DE COVID-19 POR BAIRRO EM FRANCISCO BELTRÃO - PR



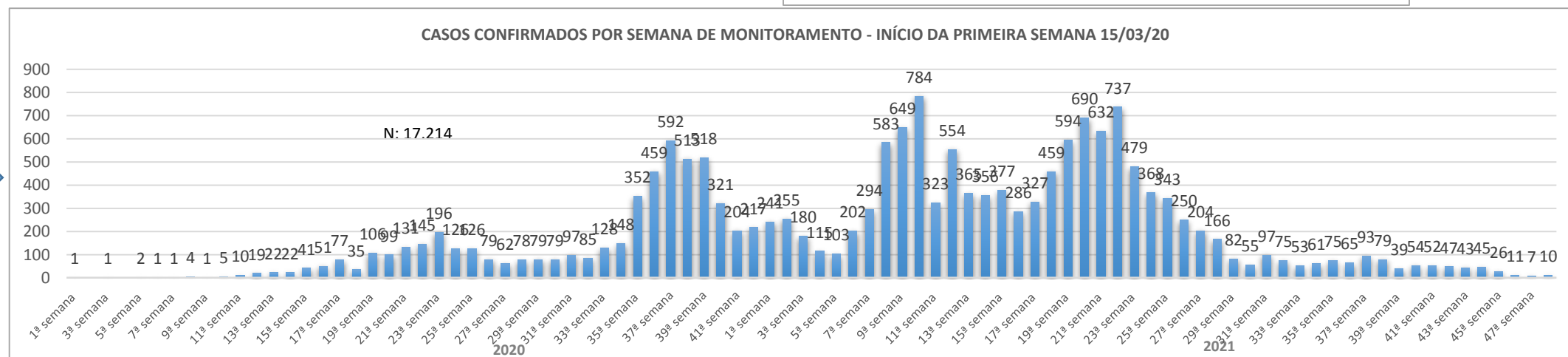
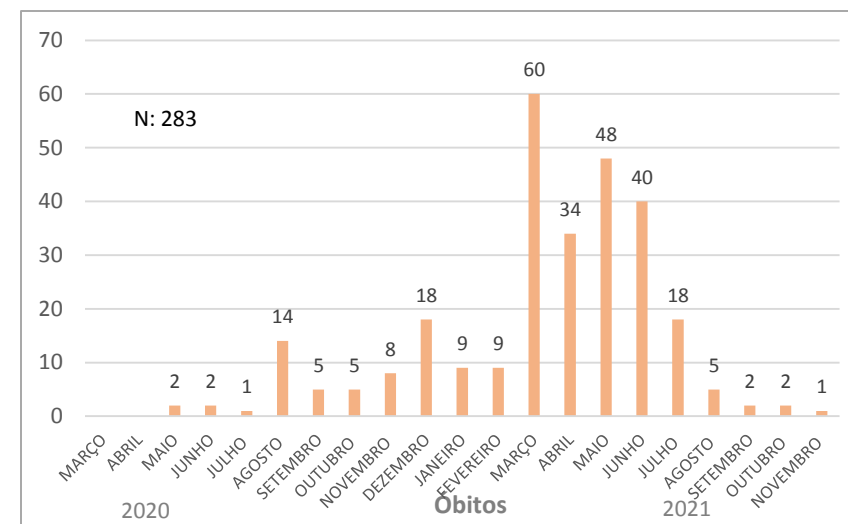
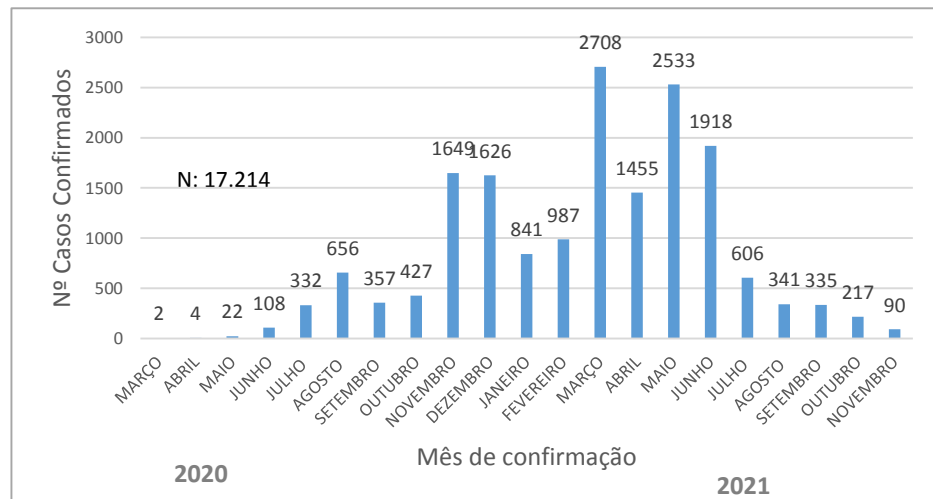
INFORME EPIDEMIOLÓGICO MUNICIPAL • COVID-19

SECRETARIA MUNICIPAL
DE SAÚDE

PREFEITURA DE
FRANCISCO BELTRÃO
O MELHOR DAQUI É A NOSSA GENTE!



CASOS CONFIRMADOS E ÓBITOS POR COVID-19 SEGUNDO MÊS DE CONFIRMAÇÃO



Fonte: SMS/FB planilha de monitoramento diário de casos confirmados. Dados sujeitos a alterações.

INFORME EPIDEMIOLÓGICO MUNICIPAL • COVID-19

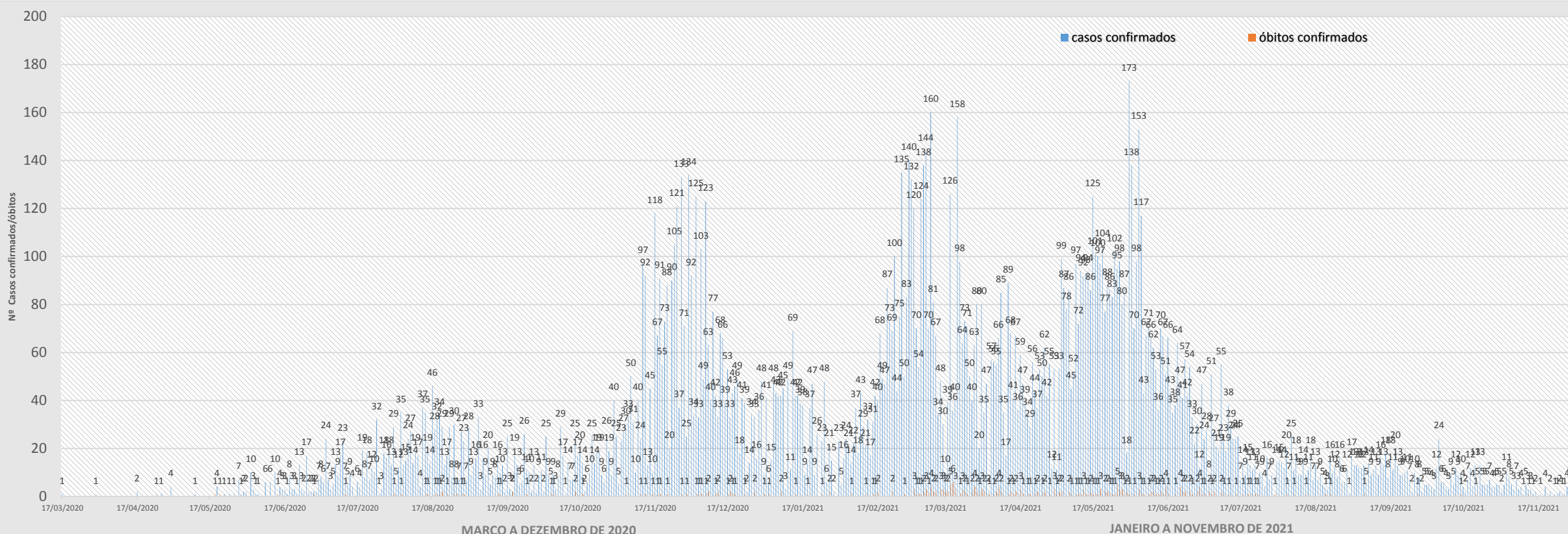
SECRETARIA MUNICIPAL
DE SAÚDE



PREFEITURA DE
FRANCISCO BELTRÃO
O MELHOR DAQUI É A NOSSA GENTE!



ÓBITOS E CASOS NOVOS DE COVID-19 POR DATA DE LIBERAÇÃO DO EXAME



INFORME EPIDEMIOLÓGICO MUNICIPAL • COVID-19

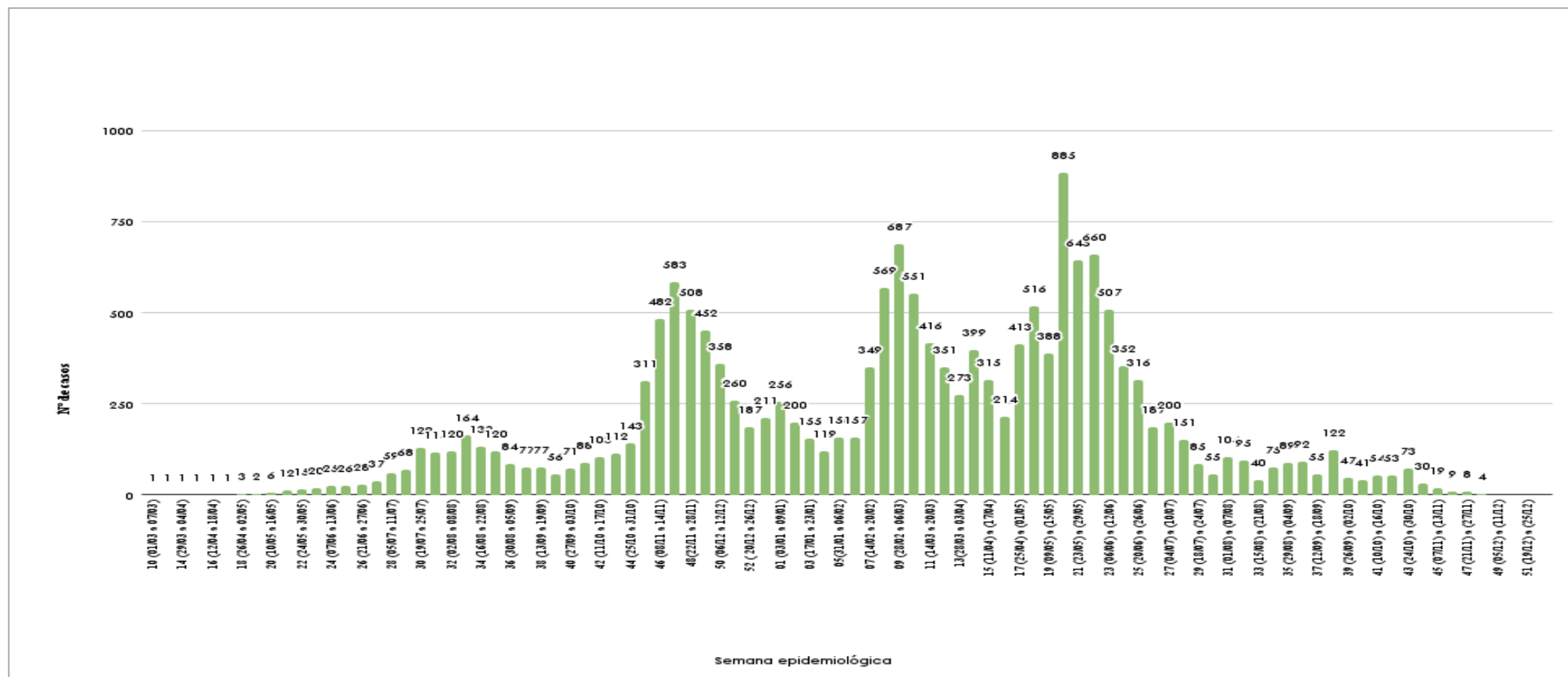
SECRETARIA MUNICIPAL
DE SAÚDE



PREFEITURA DE
FRANCISCO BELTRÃO
O MELHOR DAQUI É A NOSSA GENTE!



CASOS NOVOS DE COVID-19 POR SEMANA EPIDEMIOLÓGICA – POR DATA DE INÍCIO DE SINTOMAS

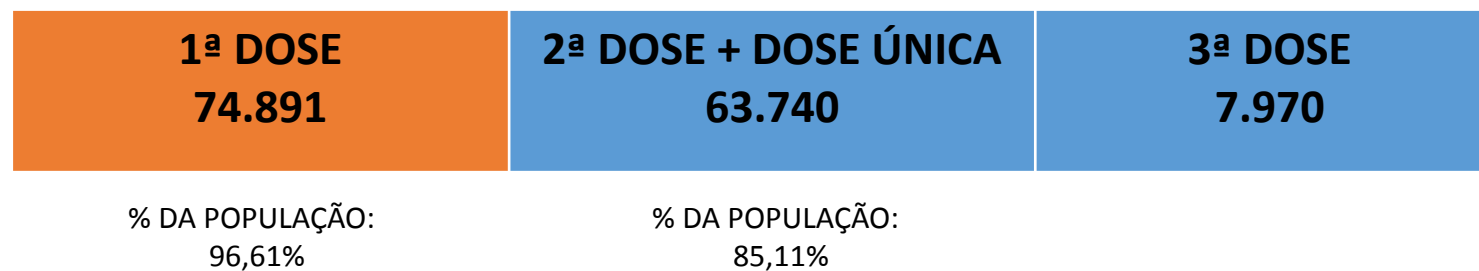




Dados da Campanha de Vacinação
contra a COVID-19 no município



VACINÔMETRO



POPULAÇÃO IBGE VACINÁVEL:
(12 ANOS ACIMA): 77.511

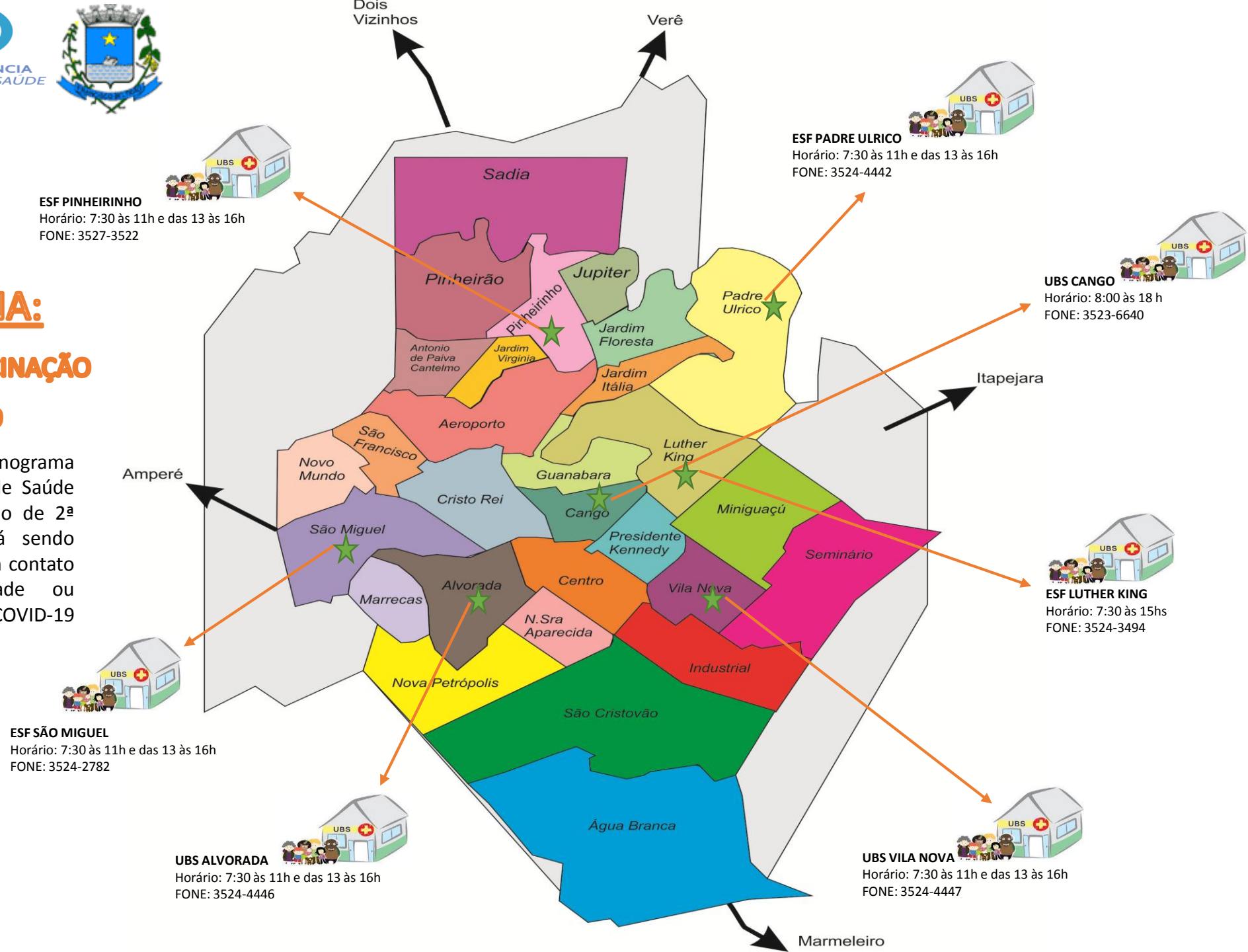


MAPA DA VACINA:

LOCAIS E HORÁRIOS DA VACINAÇÃO

CONTRA A COVID-19

ATENÇÃO: Informações sobre cronograma de vacinação de cada Unidade de Saúde (1ª, 2ª ou 3ª dose e antecipação de 2ª dose ou faixa etária que está sendo vacinada no momento), entrar em contato via telefone com a Unidade ou acompanhar o boletim diário COVID-19 disponível no site da prefeitura.



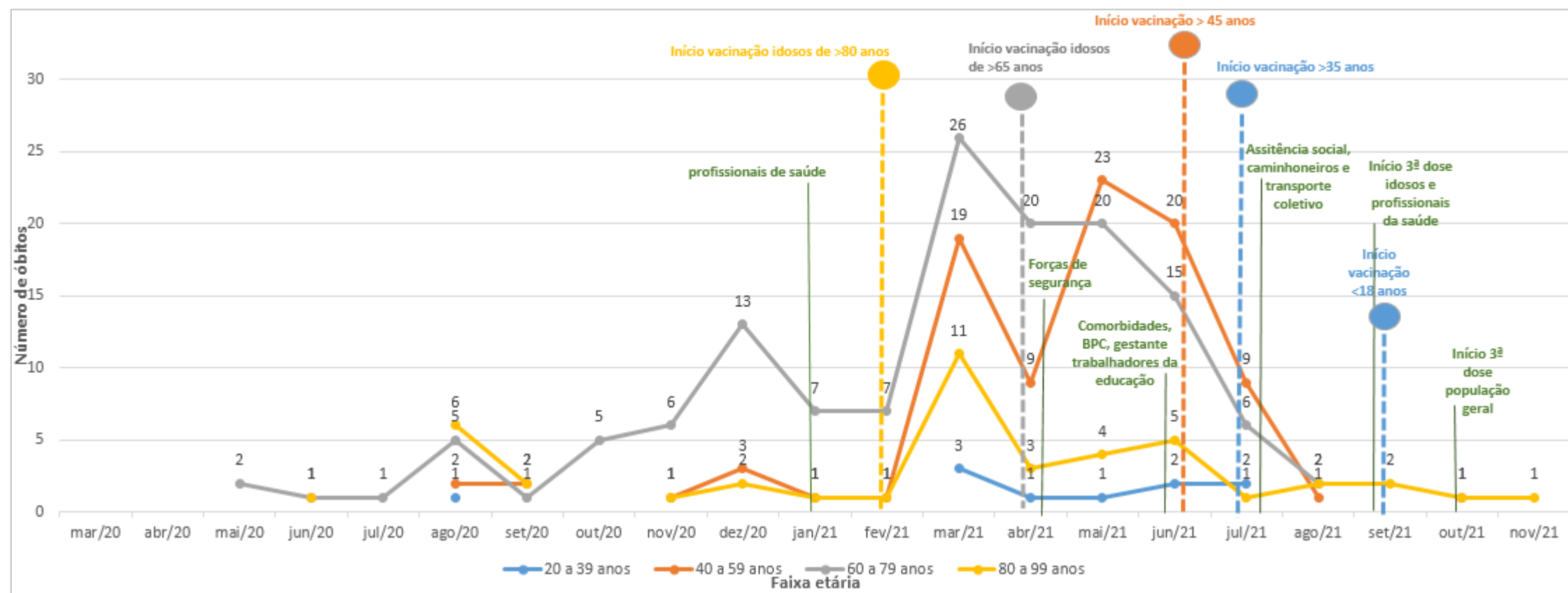
INFORME EPIDEMIOLÓGICO MUNICIPAL • COVID-19

SECRETARIA MUNICIPAL
DE SAÚDE



PREFEITURA DE
FRANCISCO BELTRÃO
O MELHOR DAQUI É A NOSSA GENTE!

Número de óbitos por faixa etária segundo mês de ocorrência/ Vacinação de grupos





Prefeitura Municipal de Francisco Beltrão

Secretaria Municipal de Saúde

Departamento de Vigilância em Saúde

Equipe de Vigilância Epidemiológica