

Catálogo de Produtos
Catalogo de Productos
Product Catalog

2019



tortugaonline.com.br

Institucional

Institucional
Institucional

Líder na América Latina, a Tortuga é uma empresa brasileira especialista na fabricação de câmaras de ar. Possui um moderno parque industrial localizado no Estado do Paraná, contando com duas fábricas: uma em Araucária e outra em Curitiba.

A Tortuga é fornecedora oficial de câmaras de ar dos maiores fabricantes de pneus e de equipamento original das principais montadoras de máquinas e implementos agrícolas do Brasil.

Líder em América Latina, Tortuga es una empresa brasileña especialista en la fabricación de cámaras de aire. Tiene un moderno parque industrial localizado en el Estado de Paraná, contando con dos fábricas: una en Araucária y otra en Curitiba.

Tortuga es proveedora oficial de cámaras de aire de los más grandes fabricantes de neumáticos y de equipo original de los principales fabricantes de máquinas e implementos agrícolas.

Leader in Latin America, Tortuga is a Brazilian company specialized in the manufacture of inner tubes. The company has a modern industrial complex located in the state of Paraná, consisting of two factories: one located in Araucaria and another one in Curitiba.

The Tortuga is the choice supplier for the largest tire manufacturers in Brazil, and also provides OEM inner tubes for most manufacturers of agricultural machinery and equipment.

CERTIFICAÇÃO ISO 9001

A Tortuga Câmaras de Ar é reconhecida pela qualidade e durabilidade de seus produtos. Como resultado dessa dedicação, a empresa se destaca com o diferencial de possuir a Certificação ISO 9001, tornando-se, assim, referência internacional de qualidade.

Tortuga Cámaras de Ar es reconocida por la calidad y la durabilidad de sus productos. Como resultado de esta dedicación, la empresa se destaca con la diferencia de tener la Certificación ISO 9001, volviéndose así, referencia internacional de calidad.

Tortuga Inner Tubes are renowned for their quality and durability. As a result of this dedication, the company stands out for having been certified with ISO 9001.

SPVS

Aliada à inovação e confiabilidade dos seus produtos está a preocupação com a preservação do meio ambiente. Dessa forma, a Tortuga tornou-se associada corporativa a SPVS (Sociedade de Pesquisa de Vida Selvagem e Educação Ambiental), contribuindo com a preservação da natureza e dos animais.

Aliada a la innovación y confiabilidad de sus productos está la preocupación con la preservación del medio ambiente. De esta forma, Tortuga se volvió asociada corporativa de la SPVS (Sociedad de Investigación de Vida Salvaje y Educación Ambiental), contribuyendo con la preservación de la naturaleza y de los animales.

Combined to the innovation and reliability of its products is the concern for preserving the environment. Tortuga is a corporate associate of SPVS (Society of Wildlife Research and Environmental Education), thus contributing to the preservation of Brazilian fauna and flora.

Do Brasil

Por ser uma empresa 100% brasileira, a Tortuga possui o selo "do Brasil", que representa o orgulho de produzir nacionalmente seus produtos e oferecer um programa de garantia efetivo.



Certificações

Certificaciones
Certifications

000937 2

TORTUGA
Câmaras de Ar

tortugaonline.com.br

Quem adquire uma Câmara de Ar Tortuga adquire um conjunto de benefícios para rodar confiante e com garantia de segurança.

Quien adquiere una cámara de aire Tortuga, adquiere un conjunto de beneficios para rodar con confianza y con garantía de seguridad.

Anyone that purchases a Tortuga inner tube gets a set of benefits to drive confidently and with a safety warranty.

CONJUNTO DE BENEFÍCIOS

SET OF BENEFITS



Programa de
Garantia Total Tortuga

Programa de
Garantia Total Tortuga
Total Tortuga
Warranty program

As Câmaras de Ar Tortuga são as melhores porque são feitas no Brasil, por quem é especialista. Só elas têm:

- Garantia de 3 anos contra defeitos de fabricação.
- Garantia de reposição do conjunto rodante: pneu + câmara de ar + protector.*
- Garantia de adaptação a pneus de todas as marcas e modelos.**
- Garantia de qualidade: Certificação ISO 9001.

* Caso seja comprovado algum dano ocasionado pela Câmara de Ar Tortuga, mediante análise técnica da equipe Tortuga.

** Consulte as medidas no site ou no catálogo.

Las Cámaras de Aire Tortuga son las mejores porque están hechas en Brasil, por quien es especialista. Sólo ellas tienen:

- Garantía de 3 años contra defectos de fabricación.
- Garantía de reposición del conjunto rodante: neumático + cámara de aire + protector*.
- Garantía de adaptación a neumáticos de todas las marcas y modelos**.
- Garantía de calidad: Certificación ISO 9001.

* En el caso de que se compruebe algún daño ocasionado por la Cámara de Aire Tortuga, mediante análisis técnico del equipo Tortuga.

** Consulte las medidas en el sitio o en el catálogo.

Tortuga Inner Tubes are the best because they are made by those who are expert.

Only they have:

- 3 year warranty against manufacturing defects
- Replacement warranty undercarriage set: tire + tube + flaps*.
- The tubes adapt to the tires of all brands and models**.
- Proven quality assurance: ISO 9001 certification.

* If proven damage caused by the Tortuga inner tube, through technical analysis of Tortuga staff.

** Check sizes in our website or in the catalog.

Qualidade Superior Comprovada

Calidad Superior Comprobada
Top Quality



• Alta resistência ao calor
Alta resistencia al calor
High heat resistance



• Maior variedade de modelos
Más variedad de modelos
More variety of applications



• Mais borracha
Más goma
More rubber







• Mais resistência
Más resistencia
More resistance



• Mais durabilidade
Más durabilidad
More durability



• Programa de Garantia Total Tortuga
Programa de Garantia Total Tortuga
Total Tortuga Warranty Program




Caminhão e Ônibus

Camion y Autobus
Truck & Bus

7


Página
Página
Page



Comercial Leve

Commercial Leve
Light Truck


11



Agrícola

Agriculture
Rear Farm/Implement & Front Farm


14



Fora de Estrada

Todo Terreno
Road Builder & Off-the-Highway

28



TORTUGA

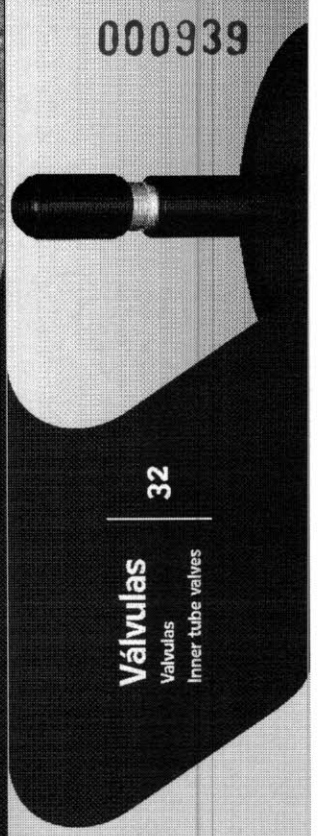
Câmaras de Ar
tortugasonline.com.br

000939

Válvulas

Valvulas
Inner tube valves

32



Caminhão e Ônibus



Camión y Autobús
Truck & Bus



Ampliamos &
a nossa vida.



tortugaonline.com.br



000940 8.

Série Radial

MEDIDA <i>Medida</i> <i>Size</i>	VÁLVULA <i>Valvula</i> <i>Valve</i>	APLICAÇÃO <i>Aplicación</i> <i>Application</i>
9.00 R 20	TC 131	9.00 R 20 ; 9.00 - 20
		8.25 R 20 ; 8.25 - 20
10.00 R 20	TC 131	10.00 R 20 ; 10.00 - 20
		275/80 R 20
		11/80 R 20 Compactador
11.00 R 20	TC 131	11.00 R 20 ; 11.00 - 20
		10.00 R 20 ; 10.00 - 20
		11.00 - 20 Compactador
12.00 R 20	TC 131	12.00 R 20 ; 12.00 - 20
		11.00 R 20 ; 11.00 - 20
		11.50 R 20 ; 11.50 - 20
		13.00 R 20 ; 13.00 - 20
		335/80 R 20
		365/80 R 20
		375/70 R 20
		13/80 R 20 Compactador
		405/70 R 20
		16/70 - 20
14.00 R 20/24	TC 131	14.00 R 24 ; 14.00 - 24
		13.00 R 24 ; 13.00 - 24
		14.00 R 20 ; 14.00 - 20
		385/95 R 20
		395/85 R 20
		425/75 R 20
		405/70 R 24
		16/70 - 24
11.00 R 22	TC 131	11.00 R 22 ; 11.00 - 22
		10.00 R 22 ; 10.00 - 22
		10.00 R 24 ; 10.00 - 24
12.00 R 24	TC 131	12.00 R 24 ; 12.00 - 24
		12.00 R 25 ; 12.00 - 25
		11.00 R 24 ; 11.00 - 24
		325/95 R 24

Caminhão e Ônibus

Camión y Autobús
Truck & Bus




Série Radial sem Câmara de Ar

MEDIDA Medida Size	VÁLVULA Valvula Valve	APLICAÇÃO Aplicación Application		
215/75 R 17.5	TR 460 C (centrada)	205/75 R 17.5		
		215/75 R 17.5		
		225/75 R 17.5		
		235/75 R 17.5		
		245/75 R 17.5		
		225/70 R 17.5		
		245/70 R 17.5		
		8 R 17.5		
		8.5 R 17.5		
		9 R 17.5		
		275/80 R 22.5	TR 462 C (centrada) <hr/> TR 462 FC (fora de centro)	255/80 R 22.5
275/80 R 22.5				
265/75 R 22.5				
275/70 R 22.5				
305/60 R 22.5				
315/60 R 22.5				
9 R 22.5 ; 9 - 22.5				
10 R 22.5 ; 10 - 22.5				
295/80 R 22.5	TR 462 C (centrada) <hr/> TR 462 FC (fora de centro)			295/80 R 22.5
				315/80 R 22.5
		305/85 R 22.5		
		295/75 R 22.5		
		305/75 R 22.5		
		315/75 R 22.5		
		305/70 R 22.5		
		315/70 R 22.5		
		335/65 R 22.5		
		11 R 22.5 ; 11 - 22.5		
		12 R 22.5 ; 12 - 22.5		

Comercial Leve

Comercial Leve
Light Truck



Análise e
a nossa vida.





MEDIDA Medida Size	VALVULA Valvula Valve	APLICAÇÃO Aplicación Application
CL 1216	TR 460	6.50 R 16 ; 6.50 - 16
		7.00 R 16 ; 7.00 - 16
		6.00 - 16
		7.00 R 15 ; 7.00 - 15
		7.00 - 15 IND
		28x9 - 15 IND
		8.15 - 15 IND
		29x8 - 15 IND
		29x9 - 15 IND
		225/75 - 15 IND
CL 1416	TR 460	7.50 R 16 ; 7.50 - 16
		7.00 R 16 ; 7.00 - 16
		7.50 R 15 ; 7.50 - 15
		8.25 R 15 ; 8.25 - 15
		7.50 - 15 IND
		8.25 - 15 IND
		250 - 15 IND
		250/70 - 15 IND
		30x8 - 15 IND
		30x10 - 15 IND
CL 1416	SC 84 SC 95	7.50 R 16 ; 7.50 - 16
		7.00 R 16 ; 7.00 - 16
		7.50 R 15 ; 7.50 - 15
		8.25 R 15 ; 8.25 - 15
CL 1916	TR 460	10.00 - 15 ; 10.00 - 16
		11.00 - 15 ; 11.00 - 16
		9.00 - 15 ; 9.00 - 16
		12.5 L - 16
		14.0/65 - 16
		360/65 R 16
		320/70 R 16.5
		12 - 16.5




A natureza é
a nossa vida.



Agrícola

Agrícola

Rear Farm/Implement & Front Farm



MEDIDA Medida Size	VÁLVULA Valvula Valve	APLICAÇÃO Aplicación Application
AG 1012	TR 15	5.00/6 - 12
		5.00 - 12
		6 - 12
		6.00/7 - 12
		170/80 - 12
		6.5/80 - 12
AG 1915	TR 15	11 L - 15
		12.5 L - 15
		10.00 - 15
		320/70 - 15
		320/60 - 15
		380/60 - 15
		400/50 - 15
		31x12.50 - 15
		31x13.50 - 15
		31x15.50 - 15
		33x12.50 - 15
		10.5/85 - 15.3
		11.5/80 - 15.3
		12.5/80 - 15.3
		300/80 - 15.3
		320/80 - 15.3
260/70 - 15.3		
AG 2415	TR 218 A	400/60 - 15.5
		400/55 - 15.5
		400/50 - 15.5
		33x15.50 R 15 LT
		35x13.50 R 15 LT
		35x14.50 R 15 LT
		36x14.50 R 15 LT
		36x15.50 R 15 LT
		37x12.50 R 15 LT
		37x13.50 R 15 LT
		37x14.50 R 15 LT
		38x15.50 R 15 LT
		13.5 - 16.1
14 L - 16.1		

Agrícola

Agrícola

Rear Farm/Implement & Front Farm



MEDIDA <i>Medida</i> <i>Size</i>	VÁLVULA <i>Valvula</i> <i>Valve</i>	APLICAÇÃO <i>Aplicación</i> <i>Application</i>		
AG 1216	TR 15	6.00 - 16		
		6.50 - 16		
		7.00 - 16		
		7.5 L - 15		
		180/95 - 16		
		180/90 - 16		
		190/90 - 16		
		200/90 - 16		
		210/80 - 16		
		220/70 - 16		
		230/70 - 16		
		9.0/70 - 16		
		7 - 16		
		7.60 - 15		
		180/100 R 15		
AG 1416	TR 15	7.00 - 16		
		7.50 - 16		
		8.00 - 16		
		9 L - 15		
		9.5 L - 15		
		210/95 R 16		
		230/80 R 16		
		240/70 R 16		
		260/70 R 16		
		260/65 R 16		
		8.3 - 16		
		8 - 16		
		280/60 - 15.5		
		AG 1616	TR 15	8.25 - 16
				9.00 - 16
11 L - 16				
11.5/70 - 16				
10.5/65 - 16				
250/80 R 16				
270/75 R 16				
280/70 R 16				
300/70 R 16				
300/65 R 16				
9.5 - 16				
260/70 R 16.5				
10 - 16.5				

MEDIDA Medida Size	VÁLVULA Valvula Valve	APLICAÇÃO Aplicación Application
AG 1916	TR 15	10.00 - 16
		11.00 - 16
		12.5 L - 16
		360/65 R 16
		13.0/75 - 16
		14.0/65 - 16
		12.4 - 16
		320/70 R 16.5
		12 - 16.5
AG 1218	TR 218 A	7.00 - 18
		6.00 - 19
		8 - 18
AG 1418	TR 15 TR 218 A	7.50 - 18
		8.00 - 18
		7.00 - 19
		210/95 R 18
		260/70 R 18
AG 1718	TR 15	10.5/80 - 18
		11.5/70 - 18
		250/80 R 18
		280/80 R 18
		280/70 R 18
		300/70 R 18
		300/65 R 18
		320/65 R 18
AG 2018	TR 15	12.5/80 - 18
		320/80 R 18
		320/65 R 18
		340/65 R 18
		12.0/75 - 18
		13.0/65 - 18
		360/70 R 17.5
		400/55 - 17.5
		36x16 - 17.5
14 - 17.5		

Agrícola

Agrícola

Rear Farm/Implement & Front Farm



MEDIDA Medida Size	VÁLVULA Valvula Valve	APLICAÇÃO Aplicación Application
AG 0921	TR 35	4.50 - 21
		4.75/5.00 - 21
		5.25/5.50 - 21
AG 1922	TR 218 A	400/55 - 22.5
		360/60 - 22.5
AG 3322	TR 218 A	580/65 - 22.5
		500/60 - 22.5
		550/60 - 22.5
		560/60 - 22.5
		600/55 - 22.5
		600/50 - 22.5
		620/50 - 22.5
		650/45 - 22.5
		710/45 - 22.5
		710/40 - 22.5
AG 1624	TR 218 A	9.5 R 24 ; 9.5 - 24
		8.3 R 24 ; 8.3 - 24
		210/95 R 24
		210/90 R 24
		240/85 R 24
		250/85 R 24
		300/70 R 24
		7.50 - 24
9.00 - 24		
AG 2024	TR 218 A	12.4 R 24 ; 12.4 - 24
		11.2 R 24 ; 11.2 - 24
		280/85 R 24
		320/85 R 24
		340/85 R 24
		320/75 R 24
		320/70 R 24
		360/70 R 24
		11.00 - 24
		11.25 - 24
11.5 - 24		

MEDIDA Medida Size	VÁLVULA Valvula Valve	APLICAÇÃO Aplicación Application
AG 2424	TR 218 A	14.9 R 24 ; 14.9 - 24
		13.6 R 24 ; 13.6 - 24
		380/85 R 24
		400/80 R 24
		380/75 R 24
		380/70 R 24
		400/70 R 24
		420/70 R 24
		440/70 R 24
		440/65 R 24
		15.5/80 - 24
		14.0 - 24
		15.0 - 24
AG 2824	TR 218 A	16.9 R 24 ; 16.9 - 24
		14.9 R 24 ; 14.9 - 24
		17.5L R 24 ; 17.5L - 24
		420/85 R 24
		440/80 R 24
		480/75 R 24
		460/70 R 24
		480/70 R 24
		500/70 R 24
		480/65 R 24
		16.5/85 - 24
		500/60 - 22.5
		550/60 - 22.5
560/60 - 22.5		
600/50 - 22.5		
16.5/70 - 22.5		

Agrícola

Agrícola

Rear Farm/Implement & Front Farm



MEDIDA <i>Medida</i> Size	VÁLVULA <i>Valvula</i> Valve	APLICAÇÃO <i>Aplicación</i> Application
AG 3026	TR 218 A	18.4 R 26 ; 18.4 - 26
		16.9 R 26 ; 16.9 - 26
		18.4 R 24 ; 18.4 - 24
		19.5L R 24 ; 19.5L - 24
		21L R 24 ; 21L - 24
		420/85 R 26
		460/85 R 26
		480/85 R 26
		480/80 R 26
		520/80 R 26
		480/70 R 26
		520/70 R 26
		540/65 R 26
		500/85 R 24
		540/70 R 24
		540/65 R 24
		500/60 - 26.5
600/55 - 26.5		
620/55 - 26.5		
AG 3926	TR 218 A	23.1 R 26 ; 23.1 - 26
		620/75 R 26
		580/70 R 26
		620/70 R 26
		650/70 R 26
		750/55 R 26
		650/65 - 26.5
		650/60 - 26.5
		680/55 - 26.5
		750/55 - 26.5
		750/50 - 26.5
800/50 - 26.5		

MEDIDA <i>Medida</i> <i>Size</i>	VÁLVULA <i>Valvula</i> <i>Valve</i>	APLICAÇÃO <i>Aplicación</i> <i>Application</i>
AG 2028	TR 218 A	12.4 R 28 ; 12.4 - 28
		11.2 R 28 ; 11.2 - 28
		13.6 R 26 ; 13.6 - 26
		320/85 R 28
		340/85 R 28
		320/70 R 28
		360/70 R 28
		13.5/85 - 28
		11.25 - 28
AG 2428	TR 218 A	14.9 R 28 ; 14.9 - 28
		14.9 R 26 ; 14.9 - 26
		13.6 R 28 ; 13.6 - 28
		380/85 R 28
		420/75 R 28
		380/70 R 28
		420/70 R 28
		440/65 R 28
		15.0 - 28
AG 2730	TR 218 A	16.9 R 28 ; 16.9 - 28
		16.9 R 30 ; 16.9 - 30
		14.9 R 30 ; 14.9 - 30
		420/90 R 30
		380/85 R 30
		420/85 R 30
		420/80 R 30
		420/70 R 30
		17.0 - 30
		420/85 R 28
		440/80 R 28
		480/75 R 28
		480/70 R 28
		500/70 R 28
		520/70 R 28
		480/65 R 28
		540/65 R 28
		520/60 R 28
		16.5/85 - 28
17.0 - 28		

Agrícola

Agrícola

Rear Farm/Implement & Front Farm



MEDIDA <i>Medida</i> Size	VÁLVULA <i>Valvula</i> Valve	APLICAÇÃO <i>Aplicación</i> Application
AG 3030	TR 218 A	18.4 R 30 ; 18.4 - 30
		16.9 R 30 ; 16.9 - 30
		18.4 R 28 ; 18.4 - 28
		420/90 R 30
		460/85 R 30
		480/70 R 30
		520/70 R 30
		540/65 R 30
AG 3530	TR 218 A	23.1 R 30 ; 23.1 - 30
		21L - 30
		600/70 R 30
		600/65 R 30
		600/60 R 30
		620/60 R 30
		710/55 R 30
		21L - 28
		540/75 R 28
		600/70 R 28
		620/70 R 28
		600/65 R 28
		650/65 - 30.5
		600/60 - 30.5
		620/60 - 30.5
		620/55 - 30.5
650/55 - 30.5		
710/50 - 30.5		
750/45 - 30.5		
AG 3930	TR 218 A	28L R 26 ; 28L - 26
		23.1 R 30 ; 23.1 - 30
		620/75 R 30
		650/70 R 30
		710/65 R 30
		710/60 R 30
		750/55 R 30
		650/65 - 30.5
		710/60 - 30.5
		750/60 - 30.5

MEDIDA Medida Size	VÁLVULA Valvula Valve	APLICAÇÃO Aplicación Application
AG 4132	TR 218 A	24.5 R 32 ; 24.5 - 32
		20.8 R 34 ; 20.8 - 34
		23.1 R 34 ; 23.1 - 34
		500/95 R 32
		650/75 R 32
		680/75 R 32
		680/70 R 32
		520/85 R 34
		580/80 R 34
		620/75 R 34
		650/75 R 34
		600/70 R 34
		680/70 R 34
		650/65 R 34
		710/60 R 34
		750/55 R 34
650/75 R 30		
AG 4332	TR 218 A	30.5L R 32 ; 30.5L - 32
		24.5 R 32 ; 24.5 - 32
		680/85 R 32
		650/75 R 32
		680/75 R 32
		710/75 R 32
		680/70 R 32
		800/65 R 32
		800/60 R 32
		650/75 R 34
		710/75 R 34
		750/65 R 34
800/60 R 34		

Agrícola

Agrícola

Rear Farm/Implement & Front Farm



MEDIDA <i>Medida</i> <i>Size</i>	VÁLVULA <i>Valvula</i> <i>Valve</i>	APLICAÇÃO <i>Aplicación</i> <i>Application</i>
AG 3034	TR 218 A	18.4 R 34 ; 18.4 - 34
		16.9 R 34 ; 16.9 - 34
		420/85 R 34
		460/85 R 34
		480/85 R 34
		480/75 R 34
		480/70 R 34
		520/70 R 34
		540/65 R 34
		18.5 - 34
AG 2036	TR 218 A	12.4 R 36 ; 12.4 - 36
		11.2 R 36 ; 11.2 - 36
		12.4 R 32 ; 12.4 - 32
		270/95 R 36
		320/85 R 36
		340/85 R 36
		290/95 R 34
		320/85 R 34
		320/90 R 32
		320/85 R 32
AG 2338	TR 218 A	13.6 R 38 ; 13.6 - 38
		12.4 R 38 ; 12.4 - 38
		14.9 R 38 ; 14.9 - 38
		15.5 R 38 ; 15.5 - 38
		13.6 R 36 ; 13.6 - 36
		270/95 R 38
		290/90 R 38
		320/85 R 38
		340/85 R 38
		380/85 R 38
		380/80 R 38
		400/75 R 38
380/85 R 34		

MEDIDA Medida Size	VÁLVULA Valvula Valve	APLICAÇÃO Aplicación Application
AG 3138	TR 218 A	20.8 R 38 ; 20.8 - 38
		18.4 R 38 ; 18.4 - 38
		16.9 R 38 ; 16.9 - 38
		380/95 R 38
		420/85 R 38
		460/85 R 38
		520/85 R 38
		480/80 R 38
		520/75 R 38
		480/70 R 38
		520/70 R 38
		540/65 R 38
		600/60 R 38
AG 3342	TR 218 A	20.8 R 42 ; 20.8 - 42
		18.4 R 42 ; 18.4 - 42
		460/85 R 42
		520/85 R 42
		480/80 R 42
		580/70 R 42
		600/65 R 42
AG 4242 (continua na próxima página)	TR 218 A	580/85 R 42
		650/85 R 42
		680/80 R 42
		710/75 R 42
		650/75 R 42
		620/70 R 42
		710/70 R 42
		800/70 R 42
		650/65 R 42
		710/60 R 42
		750/60 R 42
		850/55 R 42
		900/50 R 42
		650/85 R 38
		650/75 R 38
680/75 R 38		


Agrícola

Agrícola

Rear Farm/Implement & Front Farm



MEDIDA <i>Medida</i> <i>Size</i>	VÁLVULA <i>Valvula</i> <i>Valve</i>	APLICAÇÃO <i>Aplicación</i> <i>Application</i>
AG 4242 (continuação)	TR 218 A	710/75 R 38
		710/70 R 38
		800/70 R 38
		710/65 R 38
		750/65 R 38
AG 2446	TR 218 A	320/90 R 46
		380/90 R 46
		340/85 R 46
		380/85 R 46
		420/80 R 46
		320/105 R 46
		14.9 - 46
		340/85 R 48



Fora de Estrada

Todo Terreno

Road Builder & Off-the-Highway



MEDIDA Medida Size	VÁLVULA Valvula Valve	APLICAÇÃO Aplicación Application
FE 1416	SC 95	7.00 - 15 Compactador
		7.50 - 15 Compactador
		8.25 - 15 Compactador
		8.5/90 - 15 Compactador
FE 2525*	TR 220 A	14.00 R 24 ; 14.00 - 24
		14.00 R 25 ; 14.00 - 25
		13.00 R 24 ; 13.00 - 24
		13.00 R 25 ; 13.00 - 25
		15.5 R 25 ; 15.5 - 25
		385/95 R 24
		385/95 R 25
		365/80 R 24
		395/80 R 25
		405/80 R 25
FE 2725**	TR 220 A TRJ 1175 C	17.5 R 25 ; 17.5 - 25
		14.00 R 24 ; 14.00 - 24
		14.00 R 25 ; 14.00 - 25
		385/95 R 24
		385/95 R 25
		445/80 R 25
		445/70 R 24
		455/70 R 24
		17/80 R 24
		20/65 R 25 ; 20/65 - 25
FE 3026***	TRJ 1175 C	20.5 R 25 ; 20.5 - 25
		16.00 R 24 ; 16.00 - 24
		16.00 R 25 ; 16.00 - 25
		445/95 R 25
		525/80 R 25
		495/70 R 24
		555/70 R 24
		555/70 R 25
		550/65 R 25
		22/65 R 25
22/70 - 24		

* Para aplicação em roda com furo fora de centro, utilizar a câmara agrícola AG 2424.


** Para aplicação em roda com furo fora de centro, utilizar a câmara agrícola AG 2824.

*** Para aplicação em roda com furo fora de centro, utilizar a câmara agrícola AG 3026.

Fora de Estrada

Todo Terreno

Road Builder & Off-the-Highway



MEDIDA <i>Medida</i> <i>Size</i>	VÁLVULA <i>Valvula</i> <i>Valve</i>	APLICAÇÃO <i>Aplicación</i> <i>Application</i>
FE 3926****	TRJ 1175 C	23.5 R 25 ; 23.5 - 25
		20.5 R 25 ; 20.5 - 25
		18.00 R 25 ; 18.00 - 25
		21.00 R 25 ; 21.00 - 25
		505/95 R 25
		575/95 R 25
		525/80 R 25
		605/80 R 25
		625/70 R 25
		650/65 R 25
25/65 R 25 ; 25/65 - 25		

**** Para aplicação em roda com furo fora de centro, utilizar a câmara agrícola AG 3926.

Válvulas

Valvulas

Inner tube valves

Válvula
Valvula
Valve

TR 13




Válvula
Valvula
Valve

TR 15




Válvula
Valvula
Valve




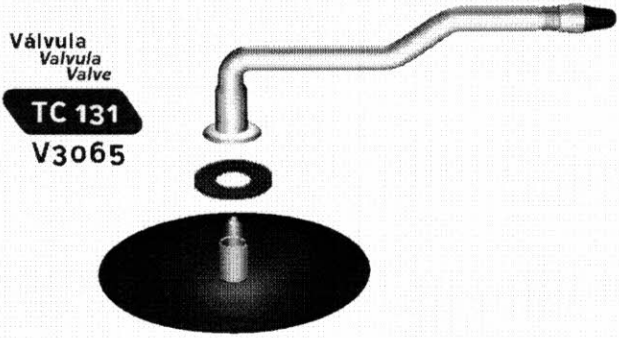
SC 95



Válvula
Valvula
Valve

SC 84





+55 41 0800 41 1919

tortugaonline.com.br



Industriais

Motocicletas / Motonetas

Caminhões

Passeio / Caminhonetas

Agrícolas

17.5-25

17.5-25

12.4-28

18.4-34

5.00/6-12

4.00-15

PA-15/16

CA-15/16

7.50-18

FM-18

10.5/80-18

KM-24

7.50-16

K-15

K-16

FM 15.5

FM 22.5

FM 24

12.4-24

14.9-24

14.9-26/28

16.9/18.4-30

23.1-30

KM-24

Válvula: TR-220A

Medidas de Pneus: 13.00-24, 14.00-24

Baixe o arquivo em PDF com as informações sobre os produtos

- » [Perguntas Frequentes](#)
- » [Onde Comprar](#)

SAC - 0800 55 54 77
[Ou Envie-nos seu email](#)

[Trabalhe Conosco](#)

- **Produtos**
 - Pneus de Moto
 - Pneus Agrícolas
 - Pneus de Caminhão
 - Pneus de Passeio
 - Pneus Industriais

- **Qualidade**
- **Sustentabilidade**
- **SAC**



- Pneus fora de estrada
- Câmaras de ar
- Empresa
- Onde Comprar
- FAQ
- Novidades
- Trabalhe Conosco
- Política de Privacidade

Criação de websites - RS Web Interactive



Idioma :  |  [Home](#) [Selecione sua Região](#)

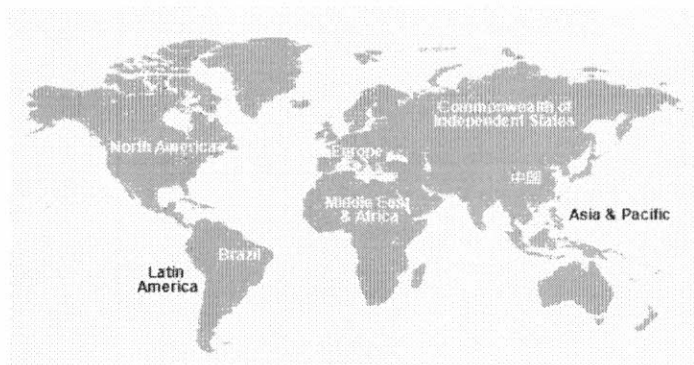
- [Sobre Nós](#)
 - [Perfil da Empresa](#)
 - [Últimas Notícias](#)
 - [Contato](#)
- [PRODUTOS](#)
 - [AUTOMÓVEL](#)
 - [Ultra high performance](#)
 - [Passageiro](#)
 - [SUV / LTR](#)
 - [SUV / LTR LTR](#)
 - [Comercial](#)
 - [Caminhões e Ônibus](#)
 - [QTR](#)
 - [Agrícola](#)
 - [Agrícola Florestal](#)
- [Suporte & Serviços](#)
 - [Guia de Pneus](#)
 - [Tipos de Pneu](#)
 - [Estrutura do Pneu](#)
 - [Lateral do Pneu](#)
 - [Tamanho & Especificações](#)
 - [Classificação de Velocidade](#)
 - [Índice de Carga de Pneu](#)
 - [Classificação de Pneu QTR](#)
 - [Guia de Cuidados](#)
 - [Upgrade de Pneus](#)
 - [Substituição](#)
 - [Rodízio de Pneus](#)
 - [Manutenção](#)
 - [Segurança e Conforto](#)
 - [Armazenamento](#)
- [CENTRAL DO REVENDEDOR](#)
 - [Atividades de Marketing](#)

[Central de](#)
[Download](#)

SELECIONE SUA REGIÃO







> [Produtos](#) > [AUTOMÓVEL](#) > [Passageiro](#) > RP18



RP18

Características e Benefícios


Pneu de passeio especialmente projetado para aplicação em pisos secos e molhados, garantindo uma maior performance e economia.

Estrutura do pneu otimizada garante conforto e boa dirigibilidade.

Moderno design da banda de rodagem garante menor nível de ruídos e ótima aderência.

M+S

RIM SIZE	13 - 16
SERIES	50 - 80
SPEED RATING	T - V



Medida	IC/SV (índice de carga /símbolo de velocidade)	Roda Padrão da Seção	Largura Nominal (mm)	Diametro Externo (mm)	Capacidade de Carga (kg)	Pressão de Inflação Máxima (Lb/pol2)	UTQG
155/65R13	73T	4.5B	157	532	365	44	500AA
165/65R13	77T	5.0B	170	544	412	44	500AA
165/70R13	79T	5.0B	170	562	437	44	500AA
175/70R13	82T	5.0B	177	576	475	44	500AA
185/70R13	86T	5.5J	189	590	530	44	500AA
155/80R13	79T	4.5B	157	578	437	44	500AA
165/80R13	83T	4.5B	165	594	487	44	500AA
165/55R14	72V	5.0J	170	538	355	44	500AA
185/60R14	82H	5.5J	189	578	475	44	500AA
195/60R14	86H	6.0J	201	590	530	44	500AA
155/65R14	75H	4.5B	157	558	387	44	500AA
165/65R14	79H	5.0J	170	570	437	44	500AA
175/65R14	82H	5.0J	177	584	475	44	500AA
185/65R14	86H	5.5J	189	596	530	44	500AA
165/70R14	81T	5.0J	170	588	462	44	500AA
175/70R14	84T	5.0J	177	602	500	44	500AA
185/70R14	88T	5.5J	189	616	560	44	500AA
195/70R14	91T	6.0J	201	630	615	44	500AA
205/70R14	95T	6.0J	209	644	690	44	500AA
175/80R14	88T	5.0J	177	636	560	44	500AA
185/80R14	91T	5.0J	184	652	615	44	500AA
165/50R15	72V	5.0J	170	547	355	44	500AA
195/50R15	82V	6.0J	201	577	475	44	500AA
185/55R15	82V	6.0J	194	585	475	44	500AA
195/55R15	85V	6.0J	201	595	515	44	500AA
205/55R15	88V	6.5J	214	607	560	44	500AA
185/60R15	84H	5.5J	189	603	500	44	500AA
195/60R15	88H	6.0J	201	615	560	44	500AA
205/60R15	91H	6.0J	209	627	615	44	500AA
215/60R15	94H	6.5J	221	639	670	44	500AA
185/65R15	88H	5.5J	189	621	560	44	500AA
195/65R15	91H	6.0J	201	635	615	44	500AA
205/65R15	94H	6.0J	209	647	670	44	500AA
215/65R15	96H	6.5J	221	661	710	44	500AA
205/70R15	96H	6.0J	209	669	710	44	500AA
215/70R15	98H	6.5J	221	683	750	44	500AA
205/50R16	87V	6.5J	214	612	545	44	500AA
205/55R16	91V	6.5J	214	632	615	44	500AA
215/55R16	93V	7.0J	226	642	650	44	500AA
225/55R16	95V	7.0J	233	654	690	44	500AA
195/60R16	89H	6.0J	201	640	580	44	500AA
205/60R16	92H	6.0J	209	652	630	44	500AA
215/60R16	95H	6.5J	221	664	690	44	500AA
225/60R16	98H	6.5J	228	676	750	44	500AA
235/60R16	100H	7.0J	240	688	800	44	500AA
205/65R16	95H	6.0J	209	672	690	44	500AA
215/65R16	98H	6.5J	221	686	750	44	500AA
225/65R16	100H	6.5J	228	698	800	44	500AA
235/65R16	103H	7.0J	240	712	875	44	500AA

Veja informações completas ↓

*Reserva os direitos de interpretação final e modificação
Outros Produtos



RP28

SOBRE NÓS

- [Perfil da Empresa](#)
- [Últimas Notícias](#)
- [Contato](#)

PRODUTOS

- [AUTOMÓVEL - Ultra high performance - Passageiro](#)
- [SUV / LTR - SUV / LTR - LTR Comercial](#)
- [Caminhões e Ônibus](#)
- [OTR](#)
- [Agrícola](#)

SUPORTE & SERVIÇOS

- [Guia de Pneus](#)
- [Guia de Cuidados](#)

CENTRAL DO REVENDEDOR

- [Atividades de Marketing](#)
- [Central de Download](#)



© 2014-2020 Zhongce Rubber Group Co., Ltd. All Rights Reserved. | 浙公网安备33011802001108号 

[Fale conosco](#)



Pneus agrícolas

- FRONTIERA 2
- IMPLEMENTO
- MTF2
- MHF AGRICULTURAL
- MICROCULTIVADOR
- FRONTIERA
- MILITAR
- MILITAR BL
- MILITAR 4 x 4
- TRANSCARGA AGR NHS
- SUPER TRACTION
- IRRIGARE
- SELVAGEM
- SUPER MHF
- LUNGAVIA
- MTF2

FRONTIERA 2**DESCRIÇÃO**

Pneu agrícola diagonal projetado com sulcos mais largos e profundos com desenho de barras curtas e longas conjugadas com ângulos de 23° / 45° proporcionando excelente distribuição de força no centro e ombros do pneu, ocasionando maior poder de tração com menor índice de patinagem, maior resistência a arrancamentos e maior poder autolimpieza.

ESPECIFICAÇÕES TÉCNICAS

É permitida a variação da carga máxima abaixo da seguinte forma:

Velocidade 25% acima da especificada para serviço = -10%
 Velocidade 22% abaixo da especificada para serviço = +10%
 Velocidade 50% abaixo da especificada para serviço = +20%

Pneu Agrícola: FRONTIERA 2 (Diagonal)

Medida	Código de Aplicação	Capacidade de Lonas	Carga Máx. (kg)	Pressão (lbs/pol2)	Velocidade de serviço (km/h)	Câmara	Largura da Seção Sem Carga (mm)	Diâmetro Externo (mm)
6.5/80-12	R1	4	345	42	32	5.00/6-12	161	588
7.5L-15	R1	8	805	54	32	K-15	210	765
8.00-18	R1	12	1.250	68	32	FM 18	212	870
8.3-24	R1	4	625	22	32	FM 24	214	991
8.3-24	R1	6	780	32	32	FM 24	214	991
9.5-24	R1	6	940	28	32	FM 24	254,5	1.051
9.5-24	R1	8	1.110	41	32	FM 24	254,5	1.054
12.4-24	R1	6	1.200	24	32	12.4-24	333,7	1.121

12.4-24	R1	8	1.415	32	32	12.4-24	333,7	1.121
12.4-24	R1	10	1.615	40	32	12.4-24	333,7	1.121
12.4-28	R1	6	1.275	24	32	12.4-28	315	1.264
12.4-28	R1	8	1.510	32	32	12.4-28	315	1.264
14.9-24	R1	6	1.510	20	32	14.9-24	383	1.314
14.9-24	R1	8	1.760	26	32	14.9-24	383	1.314
14.9-24	R1	10	1.990	32	32	14.9-24	383	1.314
7.00-18	R1	10	750	52	32	FM 18	178	828
14.9-28	R1	6	1615	20	32	14.9-26/28	398	1.378
14.9-28	R1	8	1880	26	32	14.9-26/28	398	1.378
18.4-30	R1	10	2815	26	32	16.9-18.4-30	482	1.567
18.4-34	R1	10	2.990	26	32	18.4-34	478	1.688
18.4-34	R1	12	3.375	32	32	18.4-34	478	1.688
18.4-30	R1	12	3.160	32	32	16.9-18.4-30	482	1.567
23.1-30	R1	10	3.460	20	32	23.1-30	564	1.720
23.1-30	R1	12	3.845	24	32	23.1-30	564	1720

Baixe o arquivo em PDF com as informações sobre os produtos

- * Perguntas Frequentes
- * Onde Comprar

SAC - 0800 55 54 77

[Ou Envie-nos seu email](#)

[Trabalhe Conosco](#)



Copyright © Maggion. Todos os Direitos Reservados

- **Produtos**

Pneus de Moto
Pneus Agrícolas
Pneus de Caminhão
Pneus de Passeio
Pneus Industriais
Pneus fora de estrada
Câmaras de ar

- **Empresa**

- **Onde Comprar**

- **Qualidade**

- **Sustentabilidade**

- **SAC**

- **FAQ**

- **Novidades**

- **Trabalhe Conosco**

- **Política de Privacidade**

PNEUS OTR E-3/L-3

TAMANHO	TT/TL	DIÂM. (mm)	LONAS	SULCO (mm)	LARG. SESSÃO	CARGA (KG)	IND. VEL.
14-00-24	TT/TL	1370	15PR	26	375	4000/7500	A8/A2
14-00-24	TT/TL	1370	24PR	26	375	5410/9500	A8/A2
17-5-25	TT/TL	1350	15PR	26	445	4250/7500	A8/A2
20-5-25	TT/TL	1450	20PR	30	520	6000/9500	A8/A2
23-5-25	TT/TL	1615	20PR	32	595	7500/9500	A8/A2



PNEU PARA IMPLEMENTO L-1

TAMANHO	TT/TL	DIÂM. (mm)	LONAS	SULCO (mm)	LARG. SESSÃO	CARGA (KG)	IND. VEL.
11-115	TT/TL	810	8PR	280	250	1100/2300	A8/A2
11-115	TT/TL	810	12PR	280	260	1120/2470	A8/A2



QINGDAO QIHANG TYRE CO. LTD.

Qingdao Qihang Tyre Co., Ltd foi criada em 2000 na cidade de Qingdao na provincia de Shandong. É uma grande empresa que recebe vasto suporte da Nação Chinesa. A produção anual é de um milhão de peças e o rendimento é de 3 bilhões.

As principais marcas, **SUPERGUIDER**, **ROADGUIDER**, **FORERUNNER** e **SAILING**, são famosas nas áreas de pneus para agricultura, Off Road, pneus para trailer, pneus industriais, etc. Os produtos vendem bem e tem ótima reputação em mercados como os Norte Americano e Sul Americano, Europeu, Oriente Médio e Sudeste Asiático, contemplando mais de 80 países em várias regiões do mundo. Qihang é certificada com o ISO 9001/2000, DOT, CCC(3C) e REACH, com garantia de cinco anos para seus produtos.

Qihang colabora com diversas empresas fabricantes de máquinas que utilizam seus produtos nas suas linhas de montagem. Nos últimos anos apresentouse um novo conceito de gerenciamento, integrando mercados e a capacidade de produção. Em breve passará por uma ampla renovação e construção da planta industrial, com uma planta moderna para produção de pneus, proporcionando grandes oportunidades para o próximo passo, que é atingir um novo patamar.

Qingdao Qihang Tyre Co. Ltd., tem rigor, firmeza, progresso e inovação como lema empresarial e adere a OTR pneus, que são pneus para agricultura, como principal estratégia de desenvolvimento. Qihang é comprometida em fazer o bem, em ser uma empresa de grande porte e se tornar líder nos segmentos de desenvolvimento, produção e vendas dos pneus OTR para agricultura. Qihang faz parte do grupo People-Oriented, criando excelente cultura organizacional e afetuoso ambiente de trabalho, focando no treinamento pessoal, seleção e desenvolvimento humano através de recursos científicos.

SUPERGUIDER
ROADGUIDER
FORERUNNER
SAILING

QINGDAO QIHANG TYRE CO. LTD.



PNEUS PARA AGRICULTURA - R1

TAMANHO	TT/TL	DIAM. (mm)	LONAS	SULCO (mm)	LARG. SESSÃO (mm)	CARGA (KG)	IND. VEL.
12.4-24	TT	1158	8PR	35	315	1385/2800	A8/A2
12.4-24	TT	1158	12PR	35	315	1600/3500	A8/A2
12.4-28	TT	1260	8PR	33	315	1400/3075	A8/A2
12.4-28	TT	1260	12PR	33	315	1650/3650	A8/A2
14.9-24	TT	1295	8PR	28	378	1600/3375	A8/A2
14.9-24	TT	1295	12PR	28	378	2100/4400	A8/A2
14.9-26	TT	1316	8PR	33	378	1950/4250	A8/A2
14.9-26	TT	1316	12PR	33	378	2660/4500	A8/A2
14.9-28	TT	1367	8PR	38	378	1700/3550	A8/A2
14.9-28	TT	1367	12PR	38	378	1950/4300	A8/A2
16.9-24	TT	1393	10PR	35	429	1850/3700	A8/A2
16.9-24	TT	1393	14PR	35	429	2120/4240	A8/A2
16.9-28	TT	1435	10PR	35	429	2120/4240	A8/A2
16.9-28	TT	1435	14PR	35	429	2360/4700	A8/A2
18.4-24	TT	1485	10PR	38	429	2240/4500	A8/A2
18.4-24	TT	1485	14PR	38	429	2500/4900	A8/A2
18.4-26	TT	1485	10PR	37	429	2360/4700	A8/A2
18.4-26	TT	1485	14PR	37	429	2575/5000	A8/A2
18.4-30	TT	1552	10PR	42	467	2500/5300	A8/A2
18.4-30	TT	1552	14PR	42	467	2900/6400	A8/A2
18.4-34	TT	1654	10PR	43	467	2725/6150	A8/A2
18.4-34	TT	1654	14PR	43	467	3000/6700	A8/A2
18.4-38	TT	1755	10PR	45	467	2900/6400	A8/A2
18.4-38	TT	1755	14PR	45	467	3250/7100	A8/A2
18.4-42	TT	1857	10PR	48	467	3000/6700	A8/A2
18.4-42	TT	1857	14PR	48	467	3350/7300	A8/A2
23.1-26	TT	1605	12PR	48	587	3250/7100	A8/A2
23.1-26	TT	1605	16PR	48	587	3750/8350	A8/A2



PNEUS PARA TRATORES INDUSTRIAIS - R4

TAMANHO	TT/TL	DIAM. (mm)	LONAS	SULCO (mm)	LARG. SESSÃO (mm)	CARGA (KG)	IND. VEL.
19.9-24	TT	1236	12PR	270	429	3250/6150	A8/A2
16.9-28	TT	1435	12PR	270	430	3450/6300	A8/A2
17.5-24	TT	1241	12PR	260	445	3300/6400	A8/A2
19.5-24	TT/TL	1314	12PR	300	495	2360/5200	A8/A2



PNEUS PARA TRATORES I-3 R4

TAMANHO	TT/TL	DIAM. (mm)	LONAS	SULCO (mm)	LARG. SESSÃO (mm)	CARGA (KG)	IND. VEL.
10.5/80-18	TT	912	10PR	22	274	1935/3075	A8/A2
12.5/80-18	TT/TL	1001	12PR	26	350	2625/5785	A8/A2



PNEUS PARA MINI CARREGADEIRA E RETROSCAVADEIRA - SKS

TAMANHO	TT/TL	DIAM. (mm)	LONAS	SULCO (mm)	LARG. SESSÃO (mm)	CARGA (KG)	IND. VEL.
19-16.5	TT	779	10PR	19	261	2135/4750	A8/A2
17-16.5	TT	830	12PR	22	312	2855/6300	A8/A2



PNEUS OTR G2/L2

TAMANHO	TT/TL	DIAM. (mm)	LONAS	SULCO (mm)	LARG. SESSÃO (mm)	CARGA (KG)	IND. VEL.
13.00-24	TT/TL	1280	12PR	27	330	2650/5840	A8/A2
13.00-24	TT/TL	1280	16PR	27	330	3075/6800	A8/A2
14.00-24	TT/TL	1350	12PR	28	360	3075/6800	A8/A2
14.00-24	TT/TL	1350	16PR	28	360	3550/7850	A8/A2
17.5-25	TT/TL	1350	12PR	27	445	4900/6400	A8/A2
17.5-25	TT/TL	1350	16PR	27	445	5350/7300	A8/A2
20.5-25	TT/TL	1490	20PR	27	415	3650/8750	A8/A2
23.5-25	TT/TL	1615	16PR	32	520	4750/9500	A8/A2



Presente documento digital foi conferido com o original e assinado digitalmente por MARCELO TIMOTEU DE OLIVEIRA, em segunda-feira, 26 de abril de 2021 11:14:26 GMT-03:00. CNS: 06.870-0 - 1º OFÍCIO DE REGISTRO CIVIL DAS PESSOAS NATURAIS E TABELIONATO DE NOTAS/PB, nos termos da medida provisória N. 2.200-2 de 24 de agosto de 2001. Sua autenticidade deverá ser confirmada no endereço eletrônico www.cenad.org.br/autenticidade. O presente documento digital pode ser convertido em papel por meio de autenticação no Tabelionato de Notas. Proveniente nº 100/2020 CNJ - artigo 22.

Confira os dados do ato em: <https://selodigital.tjpb.jus.br> ou Consulte o Documento em: <https://azevedobastos.not.br/documento/63242604215214102315>

Autenticação Digital Código: 63242604215214102315-2
 Data: 26/04/2021 11:04:43
 Valor Total do Ato: R\$ 4,66
 Selo Digital Tipo Normal C: ALJ83383-LLIA;

CARTÓRIO
 A/C. Presidente Epifânio Pessoa - 146
 Bairro São Estêvão, João Pessoa - PB
 (83) 3244-5404 - cartorio@azevedobastos-not.br
<https://azevedobastos-not.br>

CNPJ: 08.8970-0
 Váber Azevedo de M. Cavalcanti
 Tabelião

REPÚBLICA FEDERATIVA DO BRASIL
ESTADO DA PARAÍBA
CARTÓRIO AZEVEDO BASTOS
FUNDADO EM 1888

PRIMEIRO REGISTRO CIVIL DE NASCIMENTO E ÓBITOS E PRIVATIVO DE CASAMENTOS, INTERDIÇÕES E TUTELAS DA COMARCA DE JOÃO PESSOA

Av. Epitácio Pessoa, 1145 Bairro dos Estados 58030-00, João Pessoa PB
Tel.: (83) 3244-5404 / Fax: (83) 3244-5484
<http://www.azevedobastos.not.br>
E-mail: cartorio@azevedobastos.not.br



DECLARAÇÃO DE SERVIÇO DE AUTENTICAÇÃO DIGITAL

O Bel. Válber Azevêdo de Miranda Cavalcanti, Oficial do Primeiro Registro Civil de Nascimentos e Óbitos e Privativo de Casamentos, Interdições e Tutelas com atribuição de autenticar e reconhecer firmas da Comarca de João Pessoa Capital do Estado da Paraíba, em virtude de Lei, etc...

DECLARO ainda que, para garantir transparência e segurança jurídica de todos os atos oriundos da atividade Notarial e Registral no Estado da Paraíba, foi instituído pela Lei nº 10.132, de 06 de novembro de 2013, a aplicação obrigatória de um Selo Digital de Fiscalização Extrajudicial em todos os atos de notas e registro, composto de um código único (por exemplo: Selo Digital: ABC12345-X1X2) e dessa forma, cada autenticação processada pela nossa Serventia pode ser verificada e confirmada tantas vezes quanto for necessário através do site do Tribunal de Justiça do Estado da Paraíba, endereço <https://corregedoria.tjpb.jus.br/selo-digital/>.

A autenticação digital do documento faz prova de que, na data e hora em que ela foi realizada, a empresa GABRIEL ANDRES FLACH - ME tinha posse de um documento com as mesmas características que foram reproduzidas na cópia autenticada, sendo da empresa GABRIEL ANDRES FLACH - ME a responsabilidade, única e exclusiva, pela idoneidade do documento apresentado a este Cartório.

Nesse sentido, declaro que a GABRIEL ANDRES FLACH - ME assumiu, nos termos do artigo 8º, §1º, do Decreto nº 10.278/2020, que regulamentou o artigo 3º, inciso X, da Lei Federal nº 13.874/2019 e o artigo 2º-A da Lei Federal 12.682/2012, a responsabilidade pelo processo de digitalização dos documentos físicos, garantindo perante este Cartório e terceiros, a sua autoria e integridade.

De acordo com o disposto no artigo 2º-A, §7º, da Lei Federal nº 12.682/2012, o documento em anexo, identificado individualmente em cada Código de Autenticação Digital¹ ou na referida sequência, poderá ser reproduzido em papel ou em qualquer outro meio físico.

Esta DECLARAÇÃO foi emitida em **26/04/2021 13:29:28 (hora local)** através do sistema de autenticação digital do Cartório Azevedo Bastos, de acordo com o Art. 1º, 10º e seus §§ 1º e 2º da MP 2200/2001, como também, o documento eletrônico autenticado contendo o Certificado Digital do titular do Cartório Azevedo Bastos, poderá ser solicitado diretamente a empresa GABRIEL ANDRES FLACH - ME ou ao Cartório pelo endereço de e-mail autentica@azevedobastos.not.br Para informações mais detalhadas deste ato, acesse o site <https://autdigital.azevedobastos.not.br> e informe o Código de Autenticação Digital

Esta Declaração é válida por **tempo indeterminado** e está disponível para consulta em nosso site.

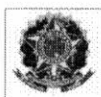
¹**Código de Autenticação Digital:** 63242604215214102315-1 a 63242604215214102315-2

²**Legislações Vigentes:** Lei Federal nº 8.935/94, Lei Federal nº 10.406/2002, Medida Provisória nº 2200/2001, Lei Federal nº 13.105/2015, Lei Estadual nº 8.721/2008, Lei Estadual nº 10.132/2013, Provimento CGJ N° 003/2014 e Provimento CNJ N° 100/2020.

O referido é verdade, dou fé.

CHAVE DIGITAL

00005b1d734fd94f057f2d69fe6bc05ba00b26022f9ba0d77c07237a0b50dfdab8c23c3cf1968491245aa6bc76fedb645dbe7cf7c2e41f004e8b911336f01d2b5e15fb59326e7a9c3d6558ca74621683



Presidência da República
Casa Civil
Medida Provisória Nº 2.200-2,
de 24 de agosto de 2001.





Pneus industriais

MVI


MVI 2

FANTIC II

INDUSTRIAL

FORTI

FORTI 2

FANTIC II**DESCRIÇÃO**

Pneu diagonal com câmara, usado em diversas aplicações em veículos de baixa velocidade, tais como: carrinho de mão, carrinho de gás, macas hospitalares, etc. Construção e composto elaborados para uso em todos os tipos de terrenos.

ESPECIFICAÇÕES TÉCNICAS

* = Pneu para carrinho de mão

\$ = Pneu para veículos industriais de baixa velocidade

Pneu Industrial: FANTIC II (Diagonal)

Medida	Capac. de Lonas	Câmara	Largura da Seção Sem Carga (mm)	Diâmetro Externo (mm)	Vel. Máxima (km/h)	Carga Máx. (kg)	Pressão (lbs / pol ²)	Vel. Máxima (km/h)	Carga Máx. (kg)	Pressão (lbs / pol ²)	Vel. Máxima (km/h)	Carga Máx. (kg)	Pressão (lbs / pol ²)
3.25-8 *	2	MJ-8	80	358	8	150	28	-	-	-	-	-	-

Baixe o arquivo em PDF com as informações sobre os produtos

- Perguntas Frequentes
- Onde Comprar

SAC - 0800 55 54 77
[Ou Envie-nos seu email](#)

- Produtos
 Pneus de Moto
 Pneus Agrícolas
 Pneus de Caminhão
 Pneus de Passeio

- Qualidade
 - Sustentabilidade
 - SAC

[Trabalhe Conosco](#)

[Pneus Industriais](#) - [FAQ](#)

[Pneus fora de estrada](#)

[Câmaras de ar](#) - [Novidades](#)



Copyright © Maggion. Todos os Direitos Reservados

- [Empresa](#)

- [Trabalhe Conosco](#)

- [Onde Comprar](#)

- [Política de Privacidade](#)

Criação de websites - RS Web Interactive



Pneus industriais

MVI
MVI 2
FANTIC II
INDUSTRIAL
FORTI
FORTI 2

FORTI**DESCRIÇÃO**

Pneu diagonal com câmara, para veículos industriais de baixa velocidade tais como: carrinho plataforma e empilhadeiras. Alta resistência nas laterais e a impactos frontais. Seu desenho proporciona ótimo tração e facilita o rolamento.

ESPECIFICAÇÕES TÉCNICAS

Pneus para veículos industriais de baixa velocidade

Pneu Industrial: FORTI (Diagonal)

Medida	Capac. de Lonas	Câmara	Largura da Seção Sem Carga (mm)	Diâmetro Externo (mm)	Vel. Máxima (km/h)	Carga Máx. (kg)	Pressão (lbs / pol2)	Vel. Máxima (km/h)	Carga Máx. (kg)	Pressão (lbs / pol2)	Vel. Máxima (km/h)	Carga Máx. (kg)	Pressão (lbs / pol2)
3.75-8	4	MJ-8	103	386	8	390	70	15	310	70	24	285	70
3.75-8	8	MJ-8	103	386	8	605	125	15	495	125	24	430	125

Baixe o arquivo em PDF com as informações sobre os produtos

- Perguntas Frequentes
- Onde Comprar

SAC - 0800 55 54 77
[Ou Envie-nos seu email](#)

- Produtos
Pneus de Moto
Pneus Agrícolas
Pneus de Caminhão
Pneus de Passeio

- Qualidade
- Sustentabilidade
- SAC

[Trabalhe Conosco](#)



Copyright © Maggion. Todos os Direitos Reservados

[Pneus Industriais](#)

[Pneus fora de estrada](#)

[Câmaras de ar](#)

[- FAQ](#)

[- Novidades](#)

[- Empresa](#)

[- Trabalhe Conosco](#)

[- Onde Comprar](#)

[- Política de Privacidade](#)

Criação de websites - RS Web Interactive



Pneus para Motos

- Street
- Scooter
- Off-Road
- On / Off-Road
- VIPER**
- ST-6
- TRAIL SPORT
- Sport

VIPER**DESCRIÇÃO**

Pneu diagonal com câmara, indicado para roda dianteira e traseira de motos Trail de 250 a 600 cilindradas. Seu desenho arrojado proporciona ótima dirigibilidade e estabilidade em todos os tipos de terrenos (ON/OFF Road) e bom desempenho em rodovias molhadas.

ESPECIFICAÇÕES TÉCNICAS

Pneu de Moto: On/Off-Road VIPER (Diagonal)

Medida	Capac. de Carga	Índice de Carga e Velocidade	Carga Máx. (kg)	Pressão (lbs/pol ²)	Velocidade Máxima (km/h)	Aro	Câmara	Largura da Seção Sem Carga (mm)	Diâmetro Externo (mm)
110/90-17	B	60T	250	33	190	2.50	MJ-17	113.5	635
4.10-18	B	60T	250	33	190	2.50	MJ-18	106	653
120/80-18	B	62T	265	33	190	2.75	MJ-18	118	660
90/90-19	B	52T	200	33	190	2.15	MJ-19	92	654
3.00-21	B	51T	195	33	190	1.85	MG-21	85	700
90/90-21	B	54T	212	33	190	1.85	MG-21	94	694
120/90-17	B	64S	280	33	180	2.75	MJ-17	118.1	646

Baixe o arquivo em PDF com as informações sobre os produtos

- Perguntas Frequentes
- Onde Comprar

SAC - 0800 55 54 77
[Ou Envie-nos seu email](#)

[Trabalhe Conosco](#)



Copyright © Maggion. Todos os Direitos Reservados

- **Produtos**
 - Pneus de Moto
 - Pneus Agrícolas
 - Pneus de Caminhão
 - Pneus de Passeio
 - Pneus Industriais
 - Pneus fora de estrada
 - Câmaras de ar
- **Qualidade**
- **Sustentabilidade**
- **SAC**
- **FAQ**
- **Novidades**
- **Trabalhe Conosco**
- **Política de Privacidade**
- **Empresa**
- **Onde Comprar**

Criação de websites - RS Web Interactive

[Voltar](#)

ST400



DESCRIÇÃO

O VIPAL ST400 possui banda de rodagem com desenho esportivo, maior e maior segurança para o condutor e maior quilometragem.

MEDIDAS DISPONÍVEIS

Dianteira

2.75-18

2.50-17

Fabricante	Motocicleta	Pneu VIPAL Dianteiro	Pneu VIPAL Traseiro
Agrale	EXPLORER SXT 27.5	80/90-21 TR300	110/80-18
Agrale	DAKAR 30.0	80/90-21 TR300	
Agrale	ELEFANTRE 16.5		4.10-18 TF
Sundown	WEB 100	60/100-17 ST200	
Sundown	WEB 100	60/100-17 ST300	
Sundown	WEB EVO	60/100-17 ST200	
Sundown	WEB EVO	60/100-17 ST300	
Sundown	HUNTER 90	60/100-17 ST200	2.75-17.5i
Sundown	HUNTER 90	60/100-17 ST300	2.75-17.5i
Sundown	HUNTER 100	60/100-17 ST200	2.75-17.5i
Sundown	HUNTER 100	60/100-17 ST300	2.75-17.5i
Sundown	HUNTER 125	2.75-18 ST200	90/90-18.5
Sundown	HUNTER 125	2.75-18 ST300	90/90-18.5
Sundown	HUNTER 125	2.75-18 ST400	90/90-18.5
Sundown	MAX 125	2.75-18 ST200	90/90-18.5
Sundown	MAX 125	2.75-18 ST300	90/90-18.5
Sundown	MAX 125	2.75-18 ST400	90/90-18.5
Sundown	STX	80/90-21 TR300	110/80-18
Daelim	ALTINO	2.75-18 ST200	90/90-18.5
Daelim	ALTINO	2.75-18 ST300	90/90-18.5
Daelim	ALTINO	2.75-18 ST400	90/90-18.5
Hyosung	TN 125	2.75-18 ST200	90/90-18.5
Hyosung	TN 125	2.75-18 ST300	90/90-18.5
Hyosung	TN 125	2.75-18 ST400	90/90-18.5
Kasinski	CRZ 150	80/90-21 TR300	110/80-18
Kasinski	CRZ 150	80/90-21 TR300	4.10-18 TF
Kasinski	FLASH 150		100/90-18
Kasinski	SETA 125	2.75-18 ST200	90/90-18.5

<i>Fabricante</i>	<i>Motocicleta</i>	<i>Pneu VIPAL Dianteiro</i>	<i>Pneu VIPAL Tr</i>
<i>Kasinski</i>	<i>SETA 125</i>	<i>2.75-18 ST300</i>	<i>90/90-18 S</i>
<i>Kasinski</i>	<i>SETA 125</i>	<i>2.75-18 ST400</i>	<i>90/90-18 S</i>
<i>Kasinski</i>	<i>SETA 150</i>	<i>2.75-18 ST200</i>	<i>90/90-18 S</i>
<i>Kasinski</i>	<i>SETA 150</i>	<i>2.75-18 ST300</i>	<i>90/90-18 S</i>
<i>Kasinski</i>	<i>SETA 150</i>	<i>2.75-18 ST400</i>	<i>90/90-18 S</i>
<i>Kasinski</i>	<i>MIRAGE 150</i>	<i>2.75-18 ST200</i>	
<i>Kasinski</i>	<i>MIRAGE 150</i>	<i>2.75-18 ST300</i>	
<i>Kasinski</i>	<i>MIRAGE 150</i>	<i>2.75-18 ST400</i>	
<i>Kasinski</i>	<i>WIN 110</i>	<i>60/100-17 ST200</i>	<i>80/100-14</i>
<i>Kasinski</i>	<i>WIN 110</i>	<i>60/100-17 ST300</i>	<i>80/100-14</i>
<i>Suzuki</i>	<i>KATANA</i>	<i>2.75-18 ST200</i>	<i>90/90-18 S</i>
<i>Suzuki</i>	<i>KATANA</i>	<i>2.75-18 ST300</i>	<i>90/90-18 S</i>
<i>Suzuki</i>	<i>KATANA</i>	<i>2.75-18 ST400</i>	<i>90/90-18 S</i>
<i>Suzuki</i>	<i>YES 125</i>	<i>2.75-18 ST200</i>	<i>90/90-18 S</i>
<i>Suzuki</i>	<i>YES 125</i>	<i>2.75-18 ST300</i>	<i>90/90-18 S</i>
<i>Suzuki</i>	<i>YES 125</i>	<i>2.75-18 ST400</i>	<i>90/90-18 S</i>
<i>Suzuki</i>	<i>INTRUDER 125</i>	<i>2.75-18 ST200</i>	
<i>Suzuki</i>	<i>INTRUDER 125</i>	<i>2.75-18 ST300</i>	
<i>Suzuki</i>	<i>INTRUDER 125</i>	<i>2.75-18 ST400</i>	
<i>Yamaha</i>	<i>RD 125 - RD 135</i>		
<i>Yamaha</i>	<i>RDZ 125 - RDZ 135</i>	<i>2.75-18 ST200</i>	<i>90/90-18 S</i>
<i>Yamaha</i>	<i>RX 180</i>	<i>2.75-18 ST300</i>	<i>90/90-18 S</i>
<i>Yamaha</i>	<i>YBR 125</i>	<i>2.75-18 ST400</i>	<i>100/90-18</i>
<i>Yamaha</i>	<i>TDR</i>		<i>100/90-18</i>
<i>Yamaha</i>	<i>DT 180</i>	<i>80/90-21 TR300</i>	<i>110/80-18</i>
<i>Yamaha</i>	<i>DT 200</i>	<i>80/90-21 TR300</i>	<i>110/80-18</i>
<i>Yamaha</i>	<i>XTZ 125</i>	<i>80/90-21 TR300</i>	<i>110/80-18</i>
<i>Yamaha</i>	<i>XT 225</i>	<i>3.00-21 TR300</i>	
<i>Yamaha</i>	<i>TTR 230</i>	<i>90/90-21 TR300</i>	<i>100/100-18</i>
<i>Yamaha</i>	<i>TTR 230</i>	<i>80/100-21 CR300</i>	<i>100/100-18</i>
<i>Yamaha</i>	<i>TTR 230</i>	<i>3.00-21 TR300</i>	<i>100/100-18</i>
<i>Yamaha</i>	<i>TDM 225</i>	<i>90/90-19 TR300</i>	<i>110/80-18</i>
<i>Yamaha</i>	<i>TDM 225</i>	<i>90/90-19 TR300</i>	<i>4.10-18 TR</i>
<i>Yamaha</i>	<i>XT 600</i>	<i>90/90-21 TR300</i>	



Pneus para Motos

Street

PREDATOR
 PREDATOR MF4
 PREDATOR MR5
 STREETFIGHTER MF7/
 MT-96
 STREET FOX
 PREDATOR TL
 PREDATOR MF4 TL
 PREDATOR MR5 TL
 RED PANDA
WINNER
 PANDA SUPERMAX II

Scooter

Off-Road

On / Off-Road

Sport

WINNER**DESCRIÇÃO**

Pneu diagonal indicado para motocicletas de baixa cilindrada. Desenho especialmente desenvolvido para proporcionar um excelente rendimento quilométrico e uma condução segura no que se refere a estabilidade e dirigibilidade, tanto em piso seco como molhado. Visual inovador com excelente funcionalidade.

Pneu de Moto: Winner (Diagonal)

Medida	Capac. de Carga	Índice de Carga e Velocidade	Carga Máx. (kg)	Pressão (lbs/pol ²)	Velocidade Máxima (km/h)	Aro	Câmara	Largura da Seção Sem Carga (mm)	Diâmetro Externo (mm)
2.75-18	B	48P	180	41	150	1.85	MG 18 PREM	76,2	612,7
90/90-18	B	57P	230	41	150	2.15	MG 18 PREM	91,8	627,1
2.75-18	B	48P	180	41	150	1.85	Sem Câmara	76	612
90/90-18	B	57P	230	41	150	2,15	Sem Câmara	91,8	627,1
80/100-18	B	47P	175	33	150	1,85	Sem Câmara	81	623,9
60/100-17	B	33L	115	33	120	1,40	Sem Câmara	61	558,3
60/100-17	B	33L	115	33	120	1,40	MG-17	61	558,3
80/100-14	B	49L	185	41	120	1,85	Sem Câmara	83,4	517,2
80/100-	B	49L	185	41	120	1,85	MJ-14	83,4	517,2

MAGGION - Pneus & Câmaras

14									
100/90-18	B	56P	224	33	150	2,50	Sem Câmara	98,2	637,2
100/90-18	B	56P	224	33	150	2,50	MJ-18	98,2	637,2

Baixe o arquivo em PDF com as informações sobre os produtos

- * Perguntas Frequentes
- * Onde Comprar

SAC - 0800 55 54 77

[Ou Envie-nos seu email](#)

[Trabalhe Conosco](#)



Copyright © Maggion. Todos os Direitos Reservados

- Produtos
 - Pneus de Moto
 - Pneus Agrícolas
 - Pneus de Caminhão
 - Pneus de Passeio
 - Pneus Industriais
 - Pneus fora de estrada
 - Câmaras de ar
- Empresa
- Onde Comprar
- Qualidade
- Sustentabilidade
- SAC
- FAQ
- Novidades
- Trabalhe Conosco
- Política de Privacidade

Criação de websites - RS Web Interactive



PREGÃO ELETRÔNICO Nº 113/2021

PARECER TÉCNICO

Análise de Catálogos/Fichas Técnicas

Secretaria Municipal de Administração



PREFEITURA MUNICIPAL DE FRANCISCO BELTRÃO
SECRETARIA MUNICIPAL DE ADMINISTRAÇÃO
GARAGEM MUNICIPAL
OFICINA

000989

PARECER TÉCNICO

Francisco Beltrão, 11 de Agosto de 2021.

Nº 04/2021

Para: NÁDIA APARECIDA DALL'AGNOL, PREGOEIRA, DEPARTAMENTO DE LICITAÇÕES.

Assunto: Parecer Técnico de Análise dos catálogos e documentos das empresas melhor classificadas em cada item do Pregão Eletrônico Nº 113/2021.

Aos onze dias do mês de agosto do ano de dois mil e vinte e um, às dez horas, na sede do Departamento da Garagem municipal, situada na Rua Marília, nº 665, CEP: 85604-400, bairro Padre Úrico, no Município de Francisco Beltrão, a comissão de análise de Amostras do Departamento de Administração, tiveram como responsabilidade avaliar a documentação, prospectos e catálogos dos produtos e materiais solicitados por meio do Pregão Eletrônico nº 113/2021, cujo objeto é o REGISTRO DE PREÇOS para futura eventual aquisição de pneus, bico, manchões, roda de aço, câmara de ar, reparos para pneus e protetores, para veículos e maquinas da frota municipal, de acordo com as exigências descritas no edital.

Os documentos foram avaliados quanto aos requisitos de sua compatibilidade com as especificações estabelecidas no Edital, conforme segue:

ITENS AMPLA CONCORRÊNCIA

ITEM	CÓDIGO	ESPECIFICAÇÃO	MARCA/MODELO	EMPRESA	PARECER
1	73131	BICO PARA ARO 14 MODELO TR414	BREMEN	AUTOLUK	APTO
2	73132	BICO PARA ARO 15 MODELO TR415	BREMEN	AUTOLUK	APTO
3	73133	BICO RODA DISCO (BORRACHA FINA) PARA PNEU SEM CAMARA ARO 22,5	BRAMAIS	AUTOLUK	APTO
4	73134	BICO RODA RAIADO (BORRACHA GROSSA) PARA PNEU SEM CAMARA ARO 22,5	BRAMAIS	AUTOLUK	APTO
5	1928	CAMARA DE AR 10.00R20 NOVA	QBOM TC 131	GABRIEL ANDRES	APTO
6	38230	CAMARA DE AR 10.5/65 X 16 NOVA	MAGGION TR15	GABRIEL ANDRES	APTO
7	38223	CAMARA DE AR 110/80 X 14 NOVA	VULCAN	AUTOLUK	APTO



PREFEITURA MUNICIPAL DE FRANCISCO BELTRÃO
SECRETARIA MUNICIPAL DE ADMINISTRAÇÃO
GARAGEM MUNICIPAL
OFICINA

000990

8	68339	CAMARA DE AR 110/90-17 NOVA	VULCAN	AUTOLUK	APTO
9	16968	CÂMARA DE AR 12.5.80X18 NOVA	TORTUGA	GABRIEL ANDRES	APTO
10	38224	CAMARA DE AR 120/80 18 NOVA	VULCAN	AUTOLUK	APTO
11	1931	CAMARA DE AR 17,5X25 NOVA	TORTUGA TR220A	GABRIEL ANDRES	APTO
12	38225	CAMARA DE AR 2,50X17 NOVA	VULCAN	AUTOLUK	APTO
13	38226	CAMARA DE AR 2.75X18 NOVA	VULCAN	AUTOLUK	APTO
14	16975	CÂMARA DE AR 20.5/25 NOVA	TORTUGA AG	RK2 PNEU EIRELLI	APTO
15	28871	CÂMARA DE AR 23.1 X 26 NOVA	TORTUGA AG	RK2 PNEU EIRELLI	APTO
16	38227	CAMARA DE AR 3.50X10 NOVA	VULCAN	AUTOLUK	APTO
17	38228	CÂMARA DE AR 3.50X8 NOVA	CARGO	AUTOLUK	APTO
18	38229	CAMARA DE AR 4.00X8 NOVA	VULCAN	AUTOLUK	APTO
19	68340	CAMARA DE AR 60/100-17 NOVA	VULCAN	AUTOLUK	APTO
20	38231	CAMARA DE AR 80/90 - 21 NOVA	VULCAN	AUTOLUK	APTO
21	10947	CAMARA DE AR 90.90 X 18 NOVA	VULCAN	AUTOLUK	APTO
22	68338	CAMARA DE AR 90/90-19 NOVA	VULCAN	AUTOLUK	APTO
23	68337	CAMARA DE AR 90/90-21 NOVA	VULCAN	AUTOLUK	APTO
24	1932	CAMARA DE AR KM-24 NOVA	MAGGION TR220A	GABRIEL ANDRES	APTO
25	73136	MANCHÕES RADIAS A FRIO RAC 20 120X80MM. CAIXA COM 10 UNIDADES.	VIPAL	AUTOLUK	APTO
26	73076	PNEU 10.00 R20, UTILIZACAO EM EIXO DIRECIONAL E/OU EIXO LIVRE, EMPREGO EM PERCURSO MISTO (ASFALTO/TERRA), INDICE DE CARGA/ CODIGO VELOCIDADE MINIMO 146/ 143K, CAPACIDADE DE CARGA EM MONTAGEM SIMPLES DE 3.000KG, ESTRUTURA RADIAL, 16 LONAS, PROFUNDIDADE MINIMA DE SULCO 16MM, SELO DE APROVACAO INMETRO, ETIQUETA CONFORME PORTARIA INMETRO 544/2012. PRAZO DE GARANTIA MINIMO DE 5 ANOS. (PNEU NOVO, NAO REMANUFATURADO, NAO RECAUCHUTADO E NAO REMOLDADO).	DRC D841	CP COMERCIAL EIRELLI	APTO



PREFEITURA MUNICIPAL DE FRANCISCO BELTRÃO
SECRETARIA MUNICIPAL DE ADMINISTRAÇÃO
GARAGEM MUNICIPAL
OFICINA

000991

27	73079	PNEU 12,5X80/18 NOVO, COM NO MINIMO 12 LONAS, CONVENCIONAL, CODIGO DE APLICACAO R4, PARA USO NO EIXO DIANTEIRO DE RETROESCAVADEIRAS COM TRACAO 4X4, COM NO MÍNIMO: CAPACIDADE DE CARGA 2400KG, PROFUNDIDADE DE SULCO 25,0MM. PRAZO DE GARANTIA MINIMO DE 5 ANOS. (PNEU NOVO, NAO REMANUFATURADO, NAO RECAUCHUTADO E NÃO REMOLDADO).	SUPERGUINDER QH603	OAMIS PNEUS	APTO
28	73078	PNEU 14.00-24, CONSTRUCAO DIAGONAL, CODIGO DE APLICACAO G2, CAPACIDADE DE CARGA MINIMA 3650 KG, LARGURA DE SECAO MINIMA 362 MM E DIAMETRO TOTAL 1.348 MM, COM 16 LONAS. PRAZO DE GARANTIA MINIMO DE 5 ANOS. (PNEU NOVO, NAO REMANUFATURADO, NAO RECAUCHUTADO E NAO REMOLDADO).	CENTURY	FG COMERCIO DE PNEUS	APTO
29	76859	PNEU 14.00-24, CONSTRUÇÃO DIAGONAL, CODIGO DE APLICAÇÃO E3/L3, CAPACIDADE DE CARGA MINIMA 7300 KG, COM NO MINIMO 16 LONAS. PRAZO DE GARANTIA MINIMO DE 5 ANOS. (PNEU NOVO, NÃO REMANUFATURADO, NÃO RECAUCHUTADO E NÃO REMOLDADO).	ADVANCE	CELTROVIC COMERCIO DE PEÇAS	APTO
30	73077	PNEU 17.5R25, CONSTRUCAO RADIAL, 16 LONAS, DESENHO L3, PROFUNDIDADE DE SULCO MINIMA DE 25MM, CAPACIDADE DE CARGA E VELOCIDADE MINIMA DE 7000 KG (176 A2), PRAZO DE GARANTIA MINIMO DE 5 ANOS, (PNEU NOVO, NAO REMANUFATURADO, NAO RECAUCHUTADO E NÃO REMOLDADO).	WESTLAKE CB760 -16L	FG COMERCIO DE PNEUS	APTO
31	73071	PNEU 195/65 R15 RADIAL, INDICE DE VELOCIDADE H -210KM/H, INDICE DE CARGA 91— (615 KG). SELO DE APROVAÇÃO	WESTLAKE RP18	GABRIEL ANDRES	APTO



PREFEITURA MUNICIPAL DE FRANCISCO BELTRÃO
SECRETARIA MUNICIPAL DE ADMINISTRAÇÃO
GARAGEM MUNICIPAL
OFICINA

000992

		INMETRO, ETIQUETA CONFORME PORTARIA INMETRO 544/2012, PRAZO DE GARANTIA MINIMO DE 5 ANOS. (PNEU NOVO, NÃO REMANUFATURADO, NAO RECAUCHUTADO E NÃO REMOLDADO). REFERENCIA: PIRELLI, BRIGESTONE, GOODYEAR OU SIMILAR.			
32	73082	PNEU 205/60 R16 08 LONAS COM INDICE DE VELOCIDADE MINIMO H - 210KM/H, INDICE DE CARGA 92— (630 KG). SELO DE APROVAÇÃO DO INMETRO, ETIQUETA CONFORME PORTARIA INMETRO 544/2012, PRAZO DE GARANTIA MINIMO DE 5 ANOS. (PNEU NOVO, NAO REMANUFATURADO, NAO RECAUCHUTADO E NÃO REMOLDADO). REFERENCIA: PIRELLI, CONTINENTAL, BRIGESTONE, GOODYEAR OU SIMILAR.	FARROAD FRD16	CP COMERCIAL EIRELLI	APTO
33	73074	PNEU 205/75 R16 08 LONAS COM CAPACIDADE DE CARGA 110/108 E CÓDIGO DE VELOCIDADE R. SELO DE APROVAÇÃO DO INMETRO, ETIQUETA CONFORME PORTARIA INMETRO 544/2012, PRAZO DE GARANTIA MINIMO DE 5 ANOS. (PNEU NOVO, NAO REMANUFATURADO, NAO RECAUCHUTADO E NÃO REMOLDADO). REFERENCIA: PIRELLI, BRIGESTONE, GOODYEAR OU SIMILAR.	COMFORSER CF510	OAMIS PNEUS	INAPTO INMETRO APRESENTADO DE MODELO DIFERENTE AO APRESENTADO NA PROPOSTA APRESENTADO MODELO CF300. PROPOSTO CF510 ONDE O MESMO NÃO FOI APRESENTADO INMETRO. CONFORME PREVISTO NO ITEM 11.6 e 11.6.1 DO EDITAL.
34	73075	PNEU 225/75 R16 RADIAL, INDICE DE VELOCIDADE R (170KM /H), INDICE DE CARGA POR PNEU 118/116, 10 LONAS. SELO DE APROVAÇÃO INMETRO, ETIQUETA CONFORME PORTARIA INMETRO 544/2012, PRAZO DE GARANTIA MINIMO DE 5 ANOS. (PNEU NOVO, NAO REMANUFATURADO, NAO RECAUCHUTADO E NÃO REMOLDADO). ADO).	FARROAD FRD 96	CP COMERCIAL EIRELLI	APTO
35	73080	PNEU 23.1-26 12 LONAS, NOVO, SEM CAMARA, PARA	FIRESTONE SAT 23	RK2 PNEU EIRELLI	INAPTO NÃO APRESENTOU IBAMA



PREFEITURA MUNICIPAL DE FRANCISCO BELTRÃO
SECRETARIA MUNICIPAL DE ADMINISTRAÇÃO
GARAGEM MUNICIPAL
OFICINA

000993

		USO NO ROLO COMPACTADOR CATERPILLAR CS533E. INDICE DE CARGA E VELOCIDADE 12, INDICE DE CARGA 3.615KG, DIAMETRO EXTERNO 1.605MM, CIRCUNFERENCIA DE ROLAMENTO 4.790MM. PRAZO DE GARANTIA MINIMO DE 5 ANOS. (PNEU NOVO, NAO REMANUFATURADO, NAO RECAUCHUTADO E NAO REMOLDADO).			CONFORME PREVISTO NO ITEM 11.6 e 11.6.2 DO EDITAL.
36	73072	PNEU 235/70 R16 RADIAL INDICE DE VELOCIDADE T (190 KM/H), MODELO OFF- ROAD, INDICE DE CARGA 106 (950 KG POR PNEU), TALA DA RODA 7". SELO DE APROVAÇÃO INMETRO, ETIQUETA CONFORME PORTARIA INMETRO 544/2012, PRAZO DE GARANTIA MINIMO DE 5 ANOS. (PNEU NOVO, NÃO REMANUFATURADO, NÃO RECAUCHUTADO E NÃO REMOLDADO). REFERENCIA: PIRELLI, BRIGESTONE, GOODYEAR OU SIMILAR.	GOODYEAR - WRANGLER ATR	PNEULOG COMERCIO DE PNEUMATICOS	APTO
37	73081	PNEU 235/75 R17.5 14 LONAS MISTO TERRA/ASFALTO, PARA EIXOS DIRECIONAIS E LIVRES, COM PROFUNDIDADE DE SULCO NO MÍNIMO DE 13.5MM, COM CAPACIDADE DE CARGA 132/130 E CÓDIGO DE VELOCIDADE K.	DOUBLESTAR DSR165	OAMIS PNEUS	APTO
38	76850	PNEU 295/80 R22,5 16 LONAS RADIAL USO MISTO DIRECIONAL/LISO, COM PROFUNDIDADE DE SULCO NO MÍNIMO DE 17MM, COM CAPACIDADE DE CARGA 152/148 E CÓDIGO DE VELOCIDADE K	ARMORSTEEL KELLY MSA II	PNEULOG COMERCIO DE PNEUMATICOS	APTO
39	76845	PNEU 295/80 R22,5 RADIAL LISO USO RODOVIARIO PARA EIXO DIRECIONAL E LIVRE, 16 LONAS COM PROFUNDIDADE DE SULCO NO MÍNIMO DE 14,5MM, COM CAPACIDADE DE CARGA 152/148 E CÓDIGO DE VELOCIDADE M	DAYTON D 300	RK2 PNEU EIRELLI	INAPTO NÃO APRESENTOU IBAMA E INMETRO CONFORME PREVISTO NO ITEM 11.6 E 11.6.1 e 11.6.2 DO EDITAL.
40	45719	PNEU NOVO 10 - 16.5 10 LONAS (BOBCAT)	SUPERGUIDER SKS1	OAMIS PNEUS	APTO



PREFEITURA MUNICIPAL DE FRANCISCO BELTRÃO
SECRETARIA MUNICIPAL DE ADMINISTRAÇÃO
GARAGEM MUNICIPAL
OFICINA

000994

41	10942	PNEU NOVO 12 X 16.5 L3, CONVENCIONAL COM 10 LONAS PARA TRACAO DIANTEIRA DE RETROESCAVADEIRA.	FOREUNNER SKS 1	RK2 PNEU EIRELLI	INAPTO NÃO APRESENTOU IBAMA CONFORME PREVISTO NO ITEM 11.6 E 11.6.2 DO EDITAL.
42	68359	PNEU NOVO 14.9X24 R 12 LONAS	SPEEDWAYS SWI 12LONAS	OAMIS PNEUS	INAPTO NÃO APRESENTOU PROSPECTO
43	68360	PNEU NOVO 14X17,5 14 LONAS PARA TRACÃO DIANTEIRA DE RETROESCAVADEIRA	BKT SKID POWER	OAMIS PNEUS	APTO
44	56463	PNEU NOVO 15X6X6	BKT 306	JMC DISTRIBUIDORA DE PNEUS	APTO
45	10943	PNEU NOVO 16.9-24 R4, 10 LONAS PARA TRACÃO TRASEIRA DE RETROESCAVADEIRA	APOLLO R4	AUTOLUK	INAPTO O PROSPECTO APRESENTADO NÃO ATENDE O DESCRITIVO DO EDITAL NO QUESITO QUANTIDADE DE LONAS: APRESENTADO: 8 LONAS EDITAL SOLICITA 10 LONAS.
46	56466	PNEU NOVO 16X6,5X8	RX	AUTOLUK	INAPTO O PROSPECTO NÃO CORRESPONDE AO PRODUTO DO EDITAL
47	1917	PNEU NOVO 175/80 R-14	KUMHO ES31	CP COMERCIAL EIRELLI	APTO
48	68358	PNEU NOVO 18.4X34 R 12 LONAS	MAGGION FRONTEIRA 2 R1	GABRIEL ANDRES	APTO
49	1915	PNEU NOVO 185 R-14	WESTLAKE H188 102/100R	FG COMERCIO DE PNEUS	APTO
50	16966	PNEU NOVO 19.5X24 12 LONAS, PARA TRACÃO TRASEIRA DE RETROESCAVADEIRA	FORERUNNER R4	GABRIEL ANDRES	APTO
51	76861	PNEU NOVO 195 X 60 R15 RADIAL, INDICE DE VELOCIDADE E CARGA NO MINIMO 88H. SELO DE APROVAÇÃO INMETRO, ETIQUETA CONFORME PORTARIA INMETRO 544/2012, PRAZO DE GARANTIA DE 5 ANOS. (PNEU NOVO, NÃO REMANUFATURADO, NÃO RECAUCHUTADO E NÃO REMOLDADO.	AOSEN HH301	CP COMERCIAL EIRELLI	APTO
52	32100	PNEU NOVO 195/70 R 15	TRIANGLE TR 645	RK2 PNEU EIRELLI	INAPTO NÃO APRESENTOU IBAMA E INMETRO CONFORME PREVISTO NO ITEM 11.6 E 11.6.1 e 11.6.2 DO EDITAL.
53	68356	PNEU NOVO 20.5 R 25 L3 20 LONAS RADIAL SEM CAMARA INDICE DE CARGA 186 (9500 KG) COM PROFUNDIDADE MÍNIMA DE SULCO 28MM NA BANDA DE RODAGEM PARA TRACÃO DE PÁ CARREGADEIRA.	ADVANCE GLR 09	CELTROVIC COMERCIO DE PEÇAS	APTO



PREFEITURA MUNICIPAL DE FRANCISCO BELTRÃO
SECRETARIA MUNICIPAL DE ADMINISTRAÇÃO
GARAGEM MUNICIPAL
OFICINA

000995

54	68350	PNEU NOVO 215/75 R 17,5 12 LONAS MISTO TERRA/ASFALTO, PARA EIXOS DIRECIONAIS E LIVRES, COM PROFUNDIDADE DE SULCO NO MÍNIMO DE 14MM, COM CAPACIDADE DE CARGA 116/124 E CÓDIGO DE VELOCIDADE K.	WESTLAKE CM 988	FG COMERCIO DE PNEUS	APTO
55	68348	PNEU NOVO 225/65 R 16 08 LONAS COM CAPACIDADE DE CARGA 112/110 E CÓDIGO DE VELOCIDADE R. COM ETIQUETAGEM (PBE): EFICIÊNCIA ENERGÉTICA NO MÍNIMO "C"; SEGURANÇA NO MÍNIMO "C"; E RUÍDO NO MÁXIMO 75 DB.	CONFORSER CF 300	RK2 PNEU EIRELLI	INAPTO NÃO APRESENTOU IBAMA E INMETRO CONFORME PREVISTO NO ITEM 11.6 E 11.6.1 e 11.6.2 DO EDITAL.
56	29784	PNEU NOVO 235/60 R 18	AUTOGREEN SPORT	AUTOLUK	INAPTO NÃO APRESENTOU INMETRO CONFORME PREVISTO NO ITEM 11.6 E 11.6.1 DO EDITAL.
57	28867	PNEU NOVO 235/75 R15	GOODYEAR WRANGLER ARMORTRAC	PNEULOG COMERCIO DE PNEUMATICOS	APTO
58	56465	PNEU NOVO 23X10,5X12	BKT	JMC DISTRIBUIDORA DE PNEUS	APTO
59	63810	PNEU NOVO 245/70 R 16	GOODYEAR WRANGLER ARMORTRAC	PNEULOG COMERCIO DE PNEUMATICOS	APTO
60	16969	PNEU NOVO 265/75 R16	GOODYEAR WRANGLER RT/S	PNEULOG COMERCIO DE PNEUMATICOS	APTO
61	68351	PNEU NOVO 275/80 R 22,5 16 LONAS RADIAL LISO PARA EIXOS DIRECIONAIS, LIVRES E TRAÇÃO MODERADA, COM PROFUNDIDADE DE SULCO NO MÍNIMO DE 16MM, COM CAPACIDADE DE CARGA 149/146 E CÓDIGO DE VELOCIDADE L.	DRC D851	CP COMERCIAL EIRELLI	APTO
62	68352	PNEU NOVO 275/80 R 22,5 16 LONAS RADIAL USO MISTO DIRECIONAL/LISO, COM PROFUNDIDADE DE SULCO NO MÍNIMO 18,3MM, COM ÍNDICE DE CARGA 149/146 E ÍNDICE DE VELOCIDADE K.	GOODYEAR ARMORMAX MSS	PNEULOG COMERCIO DE PNEUMATICOS	APTO
63	68353	PNEU NOVO 275/80 R 22,5 16 LONAS, RADIAL USO MISTO TRAÇÃO/BORRACHUDO, COM PROFUNDIDADE DE SULCO MÍNIMO 22MM COM CAPACIDADE DE CARGA 149/146 E ÍNDICE	DRC D941	CP COMERCIAL EIRELLI	APTO



PREFEITURA MUNICIPAL DE FRANCISCO BELTRÃO
SECRETARIA MUNICIPAL DE ADMINISTRAÇÃO
GARAGEM MUNICIPAL
OFICINA

000996

		DE VELOCIDADE K.			
64	53623	PNEU NOVO 3.25X8 PARA CARRINHO DE MÃO.	MAGGION FANTIC II	GABRIEL ANDRES	APTO
65	73156	PNEU NOVO 3.75X8 4 LONAS	MAGGION FORTI 4 LONAS	GABRIEL ANDRES	APTO
66	73157	PNEU NOVO 4.10 X 3.50x8	MAGGION FORT 1	RK2 PNEU EIRELLI	INAPTO NÃO APRESENTOU IBAMA E INMETRO E PROSPECTO CONFORME PREVISTO NO ITEM 11.6 E 11.6.1 E 11.6.2 DO EDITAL.
67	68362	PNEU NOVO BORRACHUDO 1400X24, 169B 24 LONAS, E-3 USO SEVERO NORMAL, SEM CAMARA, ESTRUTURA RADIAL, SULCO PROFUNDIDADE MÍNIMA DE 28MM, DISTANCIA ENTRE GOMO MÍNIMA 38MM	AEOLUS AGR20 RADIAL	JMC DISTRIBUIDORA DE PNEUS	INAPTO O PROSPECTO APRESENTADO NÃO ATENDE O DESCRITIVO DO EDITAL NO QUESITO QUANTIDADE DE LONAS E NO INDICE DE CARGA: APRESENTADO: 16 LONAS /153. EDITAL SOLICITA 24 LONAS /169B.
68	68344	PNEU NOVO PARA MOTOCICLETA 110/90-17	MAGGION VIPER	GABRIEL ANDRES	APTO
69	28881	PNEU NOVO PARA MOTOCICLETA 120/80-18	MAGGION VIPER	GABRIEL ANDRES	APTO
70	38233	PNEU NOVO PARA MOTOCICLETA 2,50 - 17	VIPAL ST400	GABRIEL ANDRES	APTO
71	28878	PNEU NOVO PARA MOTOCICLETA 2.75-18	MAGGION WINNER	GABRIEL ANDRES	APTO
72	68345	PNEU NOVO PARA MOTOCICLETA 60/100-17	MAGGION WINNER	GABRIEL ANDRES	APTO
73	63807	PNEU NOVO PARA MOTOCICLETA 80/100 - 14	MAGGION WINNER	GABRIEL ANDRES	APTO
74	28880	PNEU NOVO PARA MOTOCICLETA 80/90-21	IRA - SOHO	RK2 PNEU EIRELLI	INAPTO NÃO APRESENTOU IBAMA E INMETRO CONFORME PREVISTO NO ITEM 11.6 E 11.6.1 e 11.6.2 DO EDITAL.
75	28879	PNEU NOVO PARA MOTOCICLETA 90/90-18	MAGGION WINNER	GABRIEL ANDRES	APTO
76	68343	PNEU NOVO PARA MOTOCICLETA 90/90-19	MAGGION VIPER	GABRIEL ANDRES	APTO
77	68342	PNEU NOVO PARA MOTOCICLETA 90/90-21	MAGGION VIPER	GABRIEL ANDRES	APTO
78	73150	PNEU NOVO PARA TRATOR AGRICOLA 18.4X30 12 LONAS.	MAGGION FRONTEIRA 2R1	GABRIEL ANDRES	APTO
79	73067	PNEU VEICULO AUTOMOTIVO 175/70 R13, RADIAL, COM CERTIFICACAO ISO 9001. INDICE DE CARGA 82 (475KG), INDICE DE VELOCIDADE T (190KM/H), ADERENCIA A E INDICE DE TEMPERATURA B. SELO DE APROVACAO INMETRO, ETIQUETA CONFORME PORTARIA INMETRO 544/2012, PRAZO DE	JK TYRE TORNADO	CP COMERCIAL EIRELLI	APTO



PREFEITURA MUNICIPAL DE FRANCISCO BELTRÃO
SECRETARIA MUNICIPAL DE ADMINISTRAÇÃO
GARAGEM MUNICIPAL
OFICINA

000997

		GARANTIA MINIMO DE 5 ANOS. (PNEU NOVO, NÃO REMANUFATURADO, NÃO RECAUCHUTADO E NÃO REMOLDADO). REFERENCIA: PIRELLI, CONTINENTAL, BRIGESTONE, GOODYEAR OU SIMILAR.			
80	73070	PNEU VEICULO AUTOMOTIVO 185/70 R14, SEM CAMARA 8 LONAS, COM CERTIFICAÇÃO ISSO 9001, INDICE DE VELOCIDADE T - 190KM/H, INDICE DE CARGA 84 - 560KG. SELO DE APROVACAO INMETRO, ETIQUETA CONFORME PORTARIA INMETRO 544/2012, PRAZO DE GARANTIA MINIMO DE 5 ANOS. (PNEU NOVO, NÃO REMANUFATURADO, NÃO RECAUCHUTADO E NÃO REMOLDADO). REFERENCIA: PIRELLI, BRIGESTONE, GOODYEAR OU SIMILAR.	KUMHO KR26	CP COMERCIAL EIRELLI	APTO
81	1933	PROTETOR CÂMARA DE AR, MATERIAL: BORRACHA, TAMANHO: 1000 X 20	K-RUBBER CARRETEIRO	GABRIEL ANDRES	APTO
82	28874	PROTETOR CÂMARA DE AR, MATERIAL: BORRACHA, TAMANHO ARO: 24 - KM24	K-RUBBER CARRETEIRO	GABRIEL ANDRES	APTO
83	68341	PROTETOR SUPER LARGO 20.5X25 COM NO MÍNIMO 0,50 CM DE LARGURA	SBN	AUTOLUK	APTO
84	73138	REPAROS PARA CAMARA DE AR R-03. POSSUEM ESPESSURA EXTRAFINA E SEU PODER DE EXPANSÃO ACOMPANHA A ELASTICIDADE DA CÂMARA, NÃO CRIANDO CALOSIDADES. UTILIZAM O SISTEMA A FRIO DE VULCANIZAÇÃO (QUÍMICO), QUE NÃO SUBMETE AS CÂMARAS-DE-AR AO CALOR, PROLONGANDO SUA VIDA ÚTIL. CAIXA COM 40 UNIDADES.	VIPAL	AUTOLUK	APTO
85	73137	REPAROS PARA CAMARA DE AR R-04. POSSUEM ESPESSURA EXTRAFINA E SEU PODER DE EXPANSÃO ACOMPANHA A ELASTICIDADE DA CÂMARA, NÃO CRIANDO	VIPAL	AUTOLUK	APTO



PREFEITURA MUNICIPAL DE FRANCISCO BELTRÃO
SECRETARIA MUNICIPAL DE ADMINISTRAÇÃO
GARAGEM MUNICIPAL
OFICINA

		CALOSIDADES. UTILIZAM O SISTEMA A FRIO DE VULCANIZAÇÃO (QUÍMICO), QUE NÃO SUBMETE AS CÂMARAS-DE-AR AO CALOR, PROLONGANDO SUA VIDA ÚTIL. CAIXA COM 40 UNIDADES.			
86	73135	REPAROS PARA PNEUS SEM CAMARA, PARA CONCERTOS EMERGENCIAIS DE DANO ATE 6MM NA REGIÃO DA BANDA DE RODAGEM COM COMPRIMENTO MINIMO DE 200MM. CAIXA COM 30 UNIDADES. (CONCERTO ESTILO MACARRÃO). REFERENCIA: VIPASEAL 200MM.	VIPAL	AUTOLUK	APTO
87	76860	RODA DE AÇO 7,50 X 22,5 10 FUROS, PARA CAMINHÕES. (PARA PNEU 275/80 R22,5). PRODUTO NOVO E ATESTADO PELO INMETRO. GARANTIA DE 01 ANO CONTRA DEFEITO DE FABRICAÇÃO.	ROADLINE	RK2 PNEU EIRELLI	APTO
88	73139	VASELINA MONTA PNEUS. COMPOSTA DE PARAFINA, OLEOS MINERAIS E VEGETAIS . PRODUTO ESPECIALMENTE DESENVOLVIDO PARA SER USADO NA MONTAGEM E DESMONTAGEM DE PNEUS. INDICADO PARA PNEUS DE CARROS, MOTOS, CAMIONETES, CAMINHÕES E VEICULOS FORA DE ESTRADA. BALDE DE 3KG.	BORIN	AUTOLUK	APTO

A avaliação de amostras é uma das alternativas de que dispõe o gestor público para assegurar a eficácia da contratação, tendo como objetivo verificar o produto ofertado aos requisitos de qualidade e desempenho estabelecidos no instrumento convocatório.

Pelas razões expostas e conclusões expostas decide esta comissão pela APROVAÇÃO E REPROVAÇÃO dos produtos acima descritos.


É o parecer.

Francisco Beltrão, 11 de Julho de 2021.



PREFEITURA MUNICIPAL DE FRANCISCO BELTRÃO
SECRETARIA MUNICIPAL DE ADMINISTRAÇÃO
GARAGEM MUNICIPAL
OFICINA


Luiz Fernando Valter
Garagem Municipal


Liodacir Albuquerque Dias
Garagem Municipal



PREFEITURA MUNICIPAL DE FRANCISCO BELTRÃO
SECRETARIA MUNICIPAL DE ADMINISTRAÇÃO
GARAGEM MUNICIPAL
OFICINA

PARECER TÉCNICO II

Francisco Beltrão, 16 de Agosto de 2021.

Nº 07/2021

Para: NÁDIA APARECIDA DALL'AGNOL, PREGOEIRA, DEPARTAMENTO DE LICITAÇÕES.

Assunto: Parecer Técnico de Análise dos catálogos e documentos das empresas melhor classificadas em cada item do Pregão Eletrônico Nº 113/2021.

Aos dezesseis dias do mês de agosto do ano de dois mil e vinte e um, às quinze horas, na sede do Departamento da Garagem municipal, situada na Rua Marília, nº 665, CEP: 85604-400, bairro Padre Úrico, no Município de Francisco Beltrão, a comissão de análise de Amostras do Departamento de Administração, tiveram como responsabilidade avaliar a documentação, prospectos e catálogos dos produtos e materiais solicitados por meio do Pregão Eletrônico nº 113/2021, cujo objeto é o REGISTRO DE PREÇOS para futura eventual aquisição de pneus, bico, manchões, roda de aço, câmara de ar, reparos para pneus e protetores, para veículos e maquinas da frota municipal, de acordo com as exigências descritas no edital.

Os documentos foram avaliados quanto aos requisitos de sua compatibilidade com as especificações estabelecidas no Edital, conforme segue:

ITENS AMPLA CONCORRÊNCIA

ITEM	CÓDIGO	ESPECIFICAÇÃO	MARCA/MODELO	EMPRESA	PARECER
33	73074	PNEU 205/75 R16 08 LONAS COM CAPACIDADE DE CARGA 110/108 E CÓDIGO DE VELOCIDADE R. SELO DE APROVAÇÃO DO INMETRO, ETIQUETA CONFORME PORTARIA INMETRO 544/2012, PRAZO DE GARANTIA MINIMO DE 5 ANOS. (PNEU NOVO, NAO REMANUFATURADO, NAO RECAUCHUTADO E NÃO REMOLDADO). REFERENCIA: PIRELLI, BRIGESTONE, GOODYEAR OU SIMILAR.	WESTLAKE H188	GABRIEL ANDRES FLACH	APTO
35	73080	PNEU 23.1-26 12 LONAS, NOVO, SEM CAMARA, PARA USO NO ROLO	GOODYEAR ALL WEATHER 12L	FG COMERCIO DE PNEUS EIRELLI	APTO



PREFEITURA MUNICIPAL DE FRANCISCO BELTRÃO
SECRETARIA MUNICIPAL DE ADMINISTRAÇÃO
GARAGEM MUNICIPAL
OFICINA

001001

		COMPACTADOR CATERPILLAR CS533E. INDICE DE CARGA E VELOCIDADE 12, INDICE DE CARGA 3.615KG, DIAMETRO EXTERNO 1.605MM, CIRCUNFERENCIA DE ROLAMENTO 4.790MM. PRAZO DE GARANTIA MINIMO DE 5 ANOS. (PNEU NOVO, NAO REMANUFATURADO, NAO RECAUCHUTADO E NAO REMOLDADO).			
39	76845	PNEU 295/80 R22,5 RADIAL LISO USO RODOVIARIO PARA EIXO DIRECIONAL E LIVRE, 16 LONAS COM PROFUNDIDADE DE SULCO NO MÍNIMO DE 14,5MM, COM CAPACIDADE DE CARGA 152/148 E CÓDIGO DE VELOCIDADE M	GOODYEAR STTELMARK AGS	PNEULOG COMERCIO DE PNEUMATICOS	INAPTO CATALOGO AUSENTE
41	10942	PNEU NOVO 12 X 16.5 L3, CONVENCIONAL COM 10 LONAS PARA TRACAO DIANTEIRA DE RETROESCAVADEIRA.	LOADMAXX HR1802	GABRIEL ANDRES FLACH	APTO
42	68359	PNEU NOVO 14.9X24 R 12 LONAS	FORERUNNER R1	AUTOLUK COMERCIO DE PNEUMATICOS	APTO
45	10943	PNEU NOVO 16.9-24 R4, 10 LONAS PARA TRACAO TRASEIRA DE RETROESCAVADEIRA	MALHOTA FORERANER 10PR R4 TL DIAGONAL	JMC DISTRIBUIDORA DE PNEUS	APTO
46	56466	PNEU NOVO 16X6,5X8			FRUSTADO
52	32100	PNEU NOVO 195/70 R 15	COMFORSER CF300	OAMIS PNEUS	APTO
55	68348	PNEU NOVO 225/65 R 16 08 LONAS COM CAPACIDADE DE CARGA 112/110 E CÓDIGO DE VELOCIDADE R. COM ETIQUETAGEM (PBE): EFICIÊNCIA ENERGÉTICA NO MÍNIMO "C"; SEGURANÇA NO MÍNIMO "C"; E RUÍDO NO MÁXIMO 75 DB.	COMFORSER CF300	OAMIS PNEUS	APTO
56	29784	PNEU NOVO 235/60 R 18	GOODYEAR EFFICIENTGRIP SUV	PNEULOG COMERCIO DE PNEUMATICOS	INAPTO CATALOGO AUSENTE
66	73157	PNEU NOVO 4.10 X 3.50x8			FRUSTADO
67	68362	PNEU NOVO BORRACHUDO 1400X24, 169B 24 LONAS, E-3 USO SEVERO NORMAL, SEM CAMARA, ESTRUTURA RADIAL, SULCO PROFUNDIDADE MÍNIMA DE 28MM, DISTANCIA ENTRE GOMO MÍNIMA 38MM	AEOLUS AGR RADIAL	OAMIS PNEUS	INAPTO O PROSPECTO APRESENTADO NÃO ATENDE O DESCRITIVO DO EDITAL NO QUESITO INDICE DE CARGA: APRESENTADO: 153A8. EDITAL SOLICITA 169B.
74	28880	PNEU NOVO PARA	MAGGION	GABRIEL ANDRES	APTO



PREFEITURA MUNICIPAL DE FRANCISCO BELTRÃO
SECRETARIA MUNICIPAL DE ADMINISTRAÇÃO
GARAGEM MUNICIPAL
OFICINA

	MOTOCICLETA 80/90-21	VIPER	FLACH	
--	----------------------	-------	-------	--


A avaliação de amostras é uma das alternativas de que dispõe o gestor público para assegurar a eficácia da contratação, tendo como objetivo verificar o produto ofertado aos requisitos de qualidade e desempenho estabelecidos no instrumento convocatório.

Pelas razões expostas e conclusões expostas decide esta comissão pela APROVAÇÃO E REPROVAÇÃO dos produtos acima descritos.

É o parecer.

Francisco Beltrão, 16 de Agosto de 2021.


Luiz Fernando Valter
Garagem Municipal


Liodacir Albuquerque Dias
Garagem Municipal


Emerson Schroeder
Responsável Garagem Municipal



PARECER TÉCNICO III

Francisco Beltrão, 17 de Agosto de 2021.

Nº 09/2021

Para: NÁDIA APARECIDA DALL'AGNOL, PREGOEIRA, DEPARTAMENTO DE LICITAÇÕES.

Assunto: Parecer Técnico de Análise dos catálogos e documentos das empresas melhor classificadas em cada item do Pregão Eletrônico Nº 113/2021.

Aos dezessete dias do mês de agosto do ano de dois mil e vinte e um, às dezesseis horas, na sede do Departamento da Garagem municipal, situada na Rua Marília, nº 665, CEP: 85604-400, bairro Padre Úrico, no Município de Francisco Beltrão, a comissão de análise de Amostras do Departamento de Administração, tiveram como responsabilidade avaliar a documentação, prospectos e catálogos dos produtos e materiais solicitados por meio do Pregão Eletrônico nº 113/2021, cujo objeto é o REGISTRO DE PREÇOS para futura eventual aquisição de pneus, bico, manchões, roda de aço, câmara de ar, reparos para pneus e protetores, para veículos e maquinas da frota municipal, de acordo com as exigências descritas no edital.

Os documentos foram avaliados quanto aos requisitos de sua compatibilidade com as especificações estabelecidas no Edital, conforme segue:

ITEM	CÓDIGO	ESPECIFICAÇÃO	MARCA/MODELO	EMPRESA	PARECER
39	76845	PNEU 295/80 R22,5 RADIAL LISO USO RODOVIARIO PARA EIXO DIRECIONAL E LIVRE, 16 LONAS COM PROFUNDIDADE DE SULCO NO MÍNIMO DE 14,5MM, COM CAPACIDADEE DE CARGA 152/148 E CÓDIGO DE VELOCIDADE M	DURABLE DR622	OAMIS PNEUS	APTO

A avaliação de amostras é uma das alternativas de que dispõe o gestor público para assegurar a eficácia da contratação, tendo como objetivo verificar o produto ofertado aos requisitos de qualidade e desempenho estabelecidos no instrumento convocatório.

Pelas razões expostas e conclusões expostas decide esta comissão pela APROVAÇÃO do produto acima descrito.





PREFEITURA MUNICIPAL DE FRANCISCO BELTRÃO
SECRETARIA MUNICIPAL DE ADMINISTRAÇÃO
GARAGEM MUNICIPAL
OFICINA

É o parecer.

Francisco Beltrão, 17 de Agosto de 2021.


Luiz Fernando Valter
Garagem Municipal


Liodacir Albuquerque Dias
Garagem Municipal


Emerson Schroeder
Responsável Garagem Municipal