

PROPOSTA DE PREÇOS

Realeza - PR, 23 de junho de 2021.

À Comissão de Licitação

Ref.: Edital de Tomada de Preços nº 08/2021

Prezados Senhores,

Apresentamos e submetemos a apreciação de Vossas Senhorias, nossa proposta de preços para construção de um barracão com área de 363,00m², sobre o lote nº 04, da Gleba nº 20-FB, destinado a estacionamento de máquinas agrícolas, na Comunidade de Rio Tuna, no Município de Francisco Beltrão - PR, sendo:

Item	Código	Especificação	Valor do Material (R\$)	Valor da Mão de Obra (R\$)	Valor Total da Obra (R\$)
1	75759	Construção de um barracão com área de 363,00m ² , sobre o lote nº 04, da Gleba nº 20-FB, destinado a estacionamento de máquinas agrícolas, na Comunidade de Rio Tuna, no Município de Francisco Beltrão - PR.	116.337,59	116.337,59	232.675,18

Valor Total por Extenso (R\$): Duzentos e trinta e dois mil e seiscentos e setenta e cinco reais e dezoito centavos

O prazo de execução do objeto da licitação é de 180 (cento e oitenta) dias, contados da data da emissão da ordem de serviços.

O prazo de validade da proposta de preços é de 60 (sessenta) dias, a partir da data limite estabelecida para o recebimento das propostas pela Comissão de Licitações.

Declaramos que, em nossos preços unitários estão incluídos todos os custos diretos e indiretos para a perfeita execução do objeto do edital, tais como materiais, aparelhos, equipamentos e outros fornecimentos pertinentes, mão de obra, encargos sociais, administração, lucro e qualquer outra despesa incidente sobre a obra.

Na execução do objeto do edital, observaremos rigorosamente as especificações técnicas brasileiras ou qualquer outra que garanta a qualidade igual ou superior assumindo, desde já, a integral responsabilidade pela perfeita realização dos trabalhos

Atenciosamente.

ROVANI MACHADO CONSTRUTORA LTDA
CNPJ: 36.483.813/0001-27

Adriana Maria Rovani Machado da Silva
Sócia Proprietária

ROVANI MACHADO CONSTRUTORA LTDA
CNPJ 36.483.813/0001-27

Rodovia PR-281, S/N, Linha Água Branca - Zona Rural - Fone: (46) 99936-5990
E-mail: concretiza.eng@outlook.com
Realeza - PR - 85770-000

CONCRETIZA		PLANILHA ORÇAMENTÁRIA								
CONSTRUTORA E INCORPORADORA		MUNICÍPIO: FRANCISCO BELTRÃO - PR		PRAZO DE EXECUÇÃO: 180 DIAS		BDI 1: 22,23% 14,83%		BDI 2:		
Rodovia PR-281, S/N, Linha Água Branca, Zona Rural, Realeza - PR, CEP: 85770-000		TOMADA DE PREÇOS 08/2021				DATA: 23/06/2021				
ROVANI MACHADO CONSTRUTORA LTDA CNPJ: 36.483.813/0001-27		OBJETO: CONSTRUÇÃO DE UM BARRACÃO COM ÁREA DE 363,00M², SOBRE O LOTE Nº 04, DA GLEBA Nº 20-FB, DESTINADO A ESTACIONAMENTO DE MÁQUINAS AGRÍCOLAS, NA COMUNIDADE DE RIO TUNA, NO MUNICÍPIO DE FRANCISCO BELTRÃO - PR.								
TABELAS DE REFERÊNCIA: SINAPI/PR FEVEREIRO DE 2021 (N DES.)										
ITEM	DESCRIÇÃO DO SERVIÇO	UNID.	QUANT.	PREÇOS (em R\$)				SUBTOTAL (TÓPICOS)	FONTE	CÓDIGO DO SERVIÇO
				VALOR UNITÁRIO (SEM BDI)	BDI (%)	VALOR UNITÁRIO (COM BDI)	PREÇO TOTAL			
CONSTRUÇÃO DE BARRACÃO PARA MÁQUINAS AGRÍCOLAS RIO TUNA										
1	SERVIÇOS PRELIMINARES							R\$ 14.788,93		
1.1.1.	PLACA DE OBRA EM CHAPA DE AÇO GALVANIZADO	M2	2,88	297,97	BDI 1	364,20	1.048,91		Composição	1
1.1.2.	LOCACAO CONVENCIONAL DE OBRA, UTILIZANDO GABARITO DE TÁBUAS CORRIDAS PONTALETADAS A CADA 2,00M - 2 UTILIZAÇÕES. AF_10/2018	M	84,50	41,24	BDI 1	50,40	4.259,11		SINAPI	99059
1.1.3.	EXECUÇÃO DE DEPÓSITO EM CANTEIRO DE OBRA EM CHAPA DE MADEIRA COMPENSADA, NÃO INCLUSO MOBILIÁRIO. AF_04/2016	M2	10,00	608,44	BDI 1	744,92	7.449,21		SINAPI	93584
1.1.4.	ENTRADA DE ENERGIA ELÉTRICA, AÉREA, BIFÁSICA, COM CAIXA DE SOBREPOR, CABO DE 10 MM2 E DISJUNTOR DIN 50A (INCLUSO O POSTE DE CONCRETO). AF_07/2020_P	UN	1,00	1.418,19	BDI 1	1.733,45	1.733,45		Composição	18
1.1.5.	HIDRÔMETRO DN 25 (3/4), 5,0 MP/H FORNECIMENTO E INSTALAÇÃO. AF_11/2016	UN	1,00	107,54	BDI 1	131,45	131,45		SINAPI	95675
1.1.6.	KIT CAVALETE PARA MEDIÇÃO DE ÁGUA - ENTRADA PRINCIPAL, EM PVC SOLDÁVEL DN 25 (3/4) FORNECIMENTO E INSTALAÇÃO (EXCLUSIVE HIDRÔMETRO). AF_11/2016	UN	1,00	136,46	BDI 1	166,80	166,80		SINAPI	95635
1.2.	MOVIMENTAÇÃO DE TERRA							R\$ 5.671,30		
1.2.1.	ESCAVAÇÃO MANUAL DE VALA COM PROFUNDIDADE MENOR OU IGUAL A 1,30 M. AF_03/2016	M3	4,60	61,10	BDI 1	74,68	343,53		SINAPI	93358
1.2.2.	EXECUÇÃO E COMPACTAÇÃO DE ATERRO COM SOLO PREDOMINANTEMENTE ARGILOSO - EXCLUSIVE SOLO, ESCAVAÇÃO, CARGA E TRANSPORTE. AF_11/2019	M3	484,88	6,11	BDI 1	7,46	3.618,26		SINAPI	96385
1.2.3.	ESCAVAÇÃO HORIZONTAL EM SOLO DE 1ª CATEGORIA COM TRATOR DE ESTEIRAS (100HPLÂMINA 2,19M3). AF_07/2020	M3	547,30	2,46	BDI 1	3,01	1.647,48		SINAPI	101114
1.2.4.	ESPALHAMENTO DE MATERIAL COM TRATOR DE ESTEIRAS. AF_11/2019	M3	62,43	0,81	BDI 1	0,99	62,03		SINAPI	100574
1.3.	ESTRUTURA PRÉ-FABRICADA							R\$ 95.637,89		
1.3.1.	BARRACÃO PRÉ-FABRICADO EM CONCRETO ARMADO DESTINADO A ESTACIONAMENTO DE MÁQUINAS AGRÍCOLAS, NAS DIMENSÕES 12X30,25M TOTALIZANDO UMA ÁREA DE 363,00 M2 CONTENDO NO MÍNIMO: 16 FUNDAÇÕES DIRETAS COM SAPATAS DE 70X70X30 CM, 14 PILARES EM CONCRETO ARMADO FCK 25 MPA DE 25X35 CM E PÉ DIREITO DE 6M, 2 PILARES EM CONCRETO ARMADO FCK 25 MPA DE 25X35 CM E PÉ DIREITO DE 7M, 7 TESOURAS EM CONCRETO ARMADO DUAS ÁGUAS FCK 25 MPA PARA VÃOS DE 12 M, TERÇAMENTO METÁLICO COM VIGA TIPO "U" 100X40 EM CHAPA 12 COM PINTURA ANTI-FERUGEM, COBERTURA EM ALUZINCO ONDULADO 0,43MM COR NATURAL COM CUMEEIRAS, CONTRAVENTAMENTO METÁLICO, ART DE PROJETO E EXECUÇÃO (FORNECIMENTO E MONTAGEM DO PRÉ-FABRICADO), ESTRUTURA MONTADA E COBERTA.	UN	1,00	83.286,50	BDI 2	95.637,89	95.637,89		Cotação	1
1.4.	INFRAESTRUTURA - ESTACAS ESCAVADAS							R\$ 638,55		
1.4.1.	ESTACA ESCAVADA MECANICAMENTE, SEM FLUIDO ESTABILIZANTE, COM 20CM DE DIÂMETRO, CONCRETO LANÇADO POR CAMINHÃO BETONEIRA (EXCLUSIVE MOBILIZAÇÃO E DESMOBILIZAÇÃO) INCLUSO ARMADURA LONGITUDINAL 10 MM E TRANSVERSAL 5 MM. AF_01/2020	M	9,90	52,77	BDI 1	64,50	638,55		Composição	24
1.5.	INFRAESTRUTURA - VIGA BALDRAME EM CONCRETO ARMADO							R\$ 8.858,63		
1.5.1.	FABRICAÇÃO, MONTAGEM E DESMONTAGEM DE FORMA PARA VIGA BALDRAME, EM CHAPA DE MADEIRA COMPENSADA RESINADA, E=17 MM, 4 UTILIZAÇÕES. AF_06/2017	M2	16,28	59,67	BDI 1	72,94	1.187,40		SINAPI	96542
1.5.2.	ARMAÇÃO DE BLOCO, VIGA BALDRAME E SAPATA UTILIZANDO AÇO CA-60 DE 5 MM - MONTAGEM. AF_06/2017	KG	78,44	15,27	BDI 1	18,67	1.464,09		SINAPI	96543
1.5.3.	ARMAÇÃO DE BLOCO, VIGA BALDRAME OU SAPATA UTILIZANDO AÇO CA-60 DE 8,3 MM - MONTAGEM. AF_06/2017	KG	11,20	14,27	BDI 1	17,45	195,41		SINAPI	96544
1.5.4.	ARMAÇÃO DE BLOCO, VIGA BALDRAME OU SAPATA UTILIZANDO AÇO CA-60 DE 10 MM - MONTAGEM. AF_06/2017	KG	141,37	11,85	BDI 1	14,49	2.047,88		SINAPI	96546
1.5.5.	ARMAÇÃO DE BLOCO, VIGA BALDRAME OU SAPATA UTILIZANDO AÇO CA-60 DE 12,5 MM - MONTAGEM. AF_06/2017	KG	174,88	9,99	BDI 1	12,22	2.136,36		SINAPI	96547
1.5.6.	CONCRETAGEM DE BLOCOS DE COROAMENTO E VIGAS BALDRAMES, FCK 25 MPA, COM USO DE BOMBA LANÇAMENTO, ADENSAMENTO E ACABAMENTO. AF_06/2017	M3	4,56	327,88	BDI 1	400,77	1.827,49		Composição	2
1.6.	IMPERMEABILIZAÇÃO DAS VIGAS BALDRAMES							R\$ 871,92		
1.6.1.	IMPERMEABILIZAÇÃO DE ESTRUTURAS ENTERRADAS, COM TINTA ASFÁLTICA, DUAS DEMAOS.	M2	76,63	9,31	BDI 1	11,38	871,92		Composição	3
1.7.	VERGA EM CONCRETO ARMADO / VERGA E CONTRAVERGA CANALETA							R\$ 1.498,46		
1.7.1.	MONTAGEM E DESMONTAGEM DE FORMA DE VIGA, ESCORAMENTO COM GARFO DE MADEIRA, PÉ-DIREITO SIMPLES, EM CHAPA DE MADEIRA RESINADA, 4 UTILIZAÇÕES. AF_12/2015	M2	7,03	83,99	BDI 1	102,66	721,69		SINAPI	92455


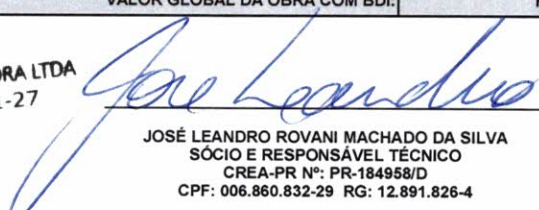
JOSÉ LEANDRO B. M. DA SILVA
 CREA-PR Nº: PR-184958/D
 RNP: 1719157545
 CPF: 006.860.832-29

ITEM	DESCRIÇÃO DO SERVIÇO	UNID.	QUANT.	PREÇOS (em R\$)				FONTE	CÓDIGO DO SERVIÇO
				VALOR UNITÁRIO (SEM BDI)	BDI (%)	VALOR UNITÁRIO (COM BDI)	PREÇO TOTAL		
1.7.2.	ARMAÇÃO DE PILAR OU VIGA DE UMA ESTRUTURA CONVENCIONAL DE CONCRETO ARMADO EM UMA EDIFICAÇÃO TERREA OU SOBRADO UTILIZANDO AÇO CA-60 DE 8,0 MM - MONTAGEM. AF_12/2015	KG	7,79	15,38	BDI 1	18,80	146,46	SINAPI	92775
1.7.3.	ARMAÇÃO DE PILAR OU VIGA DE UMA ESTRUTURA CONVENCIONAL DE CONCRETO ARMADO EM UMA EDIFICAÇÃO TERREA OU SOBRADO UTILIZANDO AÇO CA-50 DE 8,0 MM - MONTAGEM. AF_12/2015	KG	16,73	13,29	BDI 1	16,25	271,85	SINAPI	92777
1.7.4.	ARMAÇÃO DE PILAR OU VIGA DE UMA ESTRUTURA CONVENCIONAL DE CONCRETO ARMADO EM UMA EDIFICAÇÃO TERREA OU SOBRADO UTILIZANDO AÇO CA-50 DE 10,0 MM - MONTAGEM. AF_12/2015	KG	2,47	11,78	BDI 1	14,40	35,56	SINAPI	92778
1.7.5.	CONCRETAGEM DE VIGAS E LAJES, FCK=25 MPA, PARA LAJES PREMOLDADAS COM USO DE BOMBA EM EDIFICAÇÃO COM ÁREA MÉDIA DE LAJES MENOR OU IGUAL A 20 M² - LANÇAMENTO, ADENSAMENTO E ACABAMENTO. AF_12/2015	M3	0,40	314,50	BDI 1	384,41	153,76	Composição	4
1.7.6.	VERGA MOLDADA IN LOCO COM UTILIZAÇÃO DE BLOCOS CANALETA PARA JANELAS COM ATÉ 1,5 M DE VÃO. AF_03/2016	M	1,65	28,70	BDI 1	35,08	57,88	SINAPI	93190
1.7.7.	CONTRAVERGA MOLDADA IN LOCO COM UTILIZAÇÃO DE BLOCOS CANALETA PARA VÃOS DE ATÉ 1,5 M DE COMPRIMENTO. AF_03/2016	M	1,65	24,87	BDI 1	30,40	50,17	SINAPI	93198
1.7.8.	VERGA MOLDADA IN LOCO COM UTILIZAÇÃO DE BLOCOS CANALETA PARA PORTAS COM ATÉ 1,5 M DE VÃO. AF_03/2016	M	1,65	30,29	BDI 1	37,02	61,08	SINAPI	93192
1.8.	PAREDES E FECHAMENTOS / VIGAS EM BLOCO CANALETA						R\$ 26.299,21		
1.8.1.	ALVENARIA DE BLOCOS DE CONCRETO DE VEDAÇÃO 14X19X39 CM, (ESPESURA 14CM), PARA PAREDES COM ÁREA LÍQUIDA MAIOR OU IGUAL A 6M², SEM VÃOS, UTILIZANDO PALHETA	M2	315,40	44,35	BDI 1	54,20	17.095,62	Composição	5
1.8.2.	ALVENARIA DE VEDAÇÃO COM ELEMENTO VAZADO DE CONCRETO (COBOGÓ) DE 7X50X50CM E ARGAMASSA DE ASSENTAMENTO COM PREPARO EM BETONEIRA. AF_05/2020	M2	23,55	126,79	BDI 1	154,97	3.649,58	SINAPI	101161
1.8.3.	VIGA INTERMEDIÁRIA DE ALVENARIA MOLDADA IN LOCO COM UTILIZAÇÃO DE BLOCOS CANALETA. AF_03/2016	M	72,74	30,70	BDI 1	37,53	2.729,58	Composição	6
1.8.4.	CINTA DE AMARRAÇÃO DE ALVENARIA MOLDADA IN LOCO COM UTILIZAÇÃO DE BLOCOS CANALETA. AF_03/2016	M	74,17	31,15	BDI 1	38,08	2.824,43	Composição	7
1.9.	ESQUADRIAS						R\$ 8.337,14		
1.9.1.	KIT DE PORTA DE MADEIRA PARA PINTURA, SEMI-OCA (LEVE OU MÉDIA), PADRÃO MÉDIO, 70X210CM, ESPESURA DE 3,5CM, ITENS INCLUSOS: DOBRADIÇAS, MONTAGEM E INSTALAÇÃO DO BATENTE, SEM FECHADURA - FORNECIMENTO E INSTALAÇÃO. AF_12/2019	UN	1,00	538,56	BDI 1	658,29	658,29	SINAPI	90848
1.9.2.	JANELA BASCULANTE EM ALUMÍNIO, BATERE/REQUADRO DE 3 A 14 CM, COM VIDRO, SEM GUARNICAO/ALIZAR FORNECIMENTO E INSTALAÇÃO	M2	0,36	396,01	BDI 1	484,04	174,25	Composição	8
1.9.3.	PORTÃO DE CORRER EM FERRO COM CHAPA FRISADA DIMENSÕES (3,5X4,5 METROS) ESTRUTURA EM TUBO 30X50 INCLUSO ROLDANAS, GUIA/TRILHO, PINTURA, FORNECIMENTO E INSTALAÇÃO	UN	2,00	3.267,70	BDI 2	3.752,30	7.504,60	Cotação	2
1.10.	FORRO						R\$ 116,54		
1.10.1.	FORRO EM RÉGUAS DE PVC, FRISADO, PARA AMBIENTES RESIDENCIAIS, INCLUSIVE ESTRUTURA DE FIXAÇÃO. AF_05/2017_P	M2	2,25	42,38	BDI 1	51,80	116,54	SINAPI	96111
1.11.	PISOS						R\$ 40.216,83		
1.11.1.	LASTRO COM MATERIAL GRANULADO, APLICAÇÃO EM PISOS OU RADIEIS, ESPESURA DE 5 CM. AF_08/2017	M3	17,50	73,18	BDI 1	89,45	1.565,35	SINAPI	96622
1.11.2.	EXECUÇÃO DE PASSEIO (CALÇADA) OU PISO DE CONCRETO COM CONCRETO MOLDADO IN LOCO, USINADO, ACABAMENTO CONVENCIONAL, ESPESURA 12 CM, ARMADO. AF_07/2016	M2	349,94	90,36	BDI 1	110,45	38.651,48	SINAPI	94999
1.12.	INSTALAÇÕES ELÉTRICAS						R\$ 12.899,60		
1.12.1.	CAIXA RETANGULAR 4" X 2" MÉDIA (1,30 M DO PISO), PVC, INSTALADA EM PAREDE - FORNECIMENTO E INSTALAÇÃO. AF_12/2015	UN	16,00	11,32	BDI 1	13,83	221,33	SINAPI	91940
1.12.2.	CABO DE COBRE FLEXÍVEL ISOLADO, 10 MM², ANTI-CHAMA 0,6/1,0 KV, PARA CIRCUITOS TERMINAIS - FORNECIMENTO E INSTALAÇÃO. AF_12/2015	M	45,80	10,77	BDI 1	13,16	602,78	SINAPI	91933
1.12.3.	CABO DE COBRE FLEXÍVEL ISOLADO, 2,5 MM², ANTI-CHAMA 450/750 V, PARA CIRCUITOS TERMINAIS - FORNECIMENTO E INSTALAÇÃO. AF_12/2015	M	611,00	2,81	BDI 1	3,43	2.095,17	SINAPI	91926
1.12.4.	CABO DE COBRE FLEXÍVEL ISOLADO, 4 MM², ANTI-CHAMA 450/750 V, PARA CIRCUITOS TERMINAIS - FORNECIMENTO E INSTALAÇÃO. AF_12/2015	M	90,00	4,51	BDI 1	5,51	496,24	SINAPI	91928
1.12.5.	INTERRUPTOR SIMPLES (1 MÓDULO), 10A/250V, INCLUINDO SUPORTE E PLACA - FORNECIMENTO E INSTALAÇÃO. AF_12/2015	UN	1,00	19,87	BDI 1	24,29	24,29	SINAPI	91953
1.12.6.	TOMADA MÉDIA DE EMBUTIR (1 MÓDULO), 2P+T 20 A, INCLUINDO SUPORTE E PLACA - FORNECIMENTO E INSTALAÇÃO. AF_12/2015	UN	3,00	25,43	BDI 1	31,09	93,26	SINAPI	91997
1.12.7.	TOMADA BAIXA DE EMBUTIR (2 MÓDULOS), 2P+T 20 A, INCLUINDO SUPORTE E PLACA - FORNECIMENTO E INSTALAÇÃO. AF_12/2015	UN	12,00	37,29	BDI 1	45,58	546,98	SINAPI	92009
1.12.8.	DISJUNTOR BIPOLAR TIPO DIN, CORRENTE NOMINAL DE 20A - FORNECIMENTO E INSTALAÇÃO. AF_04/2016	UN	2,00	48,58	BDI 1	59,36	118,75	SINAPI	93662

JOSÉ LEANDRO R. M. DA SILVA
 CREA-PR Nº: PR-184958/D
 RNP: 1719157545

ITEM	DESCRIÇÃO DO SERVIÇO	UNID.	QUANT.	PREÇOS (em R\$)				FONTE	CÓDIGO DO SERVIÇO
				VALOR UNITÁRIO (SEM BDI)	BDI (%)	VALOR UNITÁRIO (COM BDI)	PREÇO TOTAL		
1.12.9.	DISJUNTOR BIPOLAR TIPO DIN, CORRENTE NOMINAL DE 50A - FORNECIMENTO E INSTALAÇÃO. AF_04/2016	UN	1,00	57,69	BDI 1	70,51	70,51	SINAPI	93666
1.12.10.	DISJUNTOR MONOPOLAR TIPO DIN, CORRENTE NOMINAL DE 20A - FORNECIMENTO E INSTALAÇÃO. AF_04/2016	UN	7,00	10,58	BDI 1	12,94	90,56	SINAPI	93655
1.12.11.	ELETRODUTO FLEXÍVEL CORRUGADO REFORÇADO, PVC, DN 25 MM (3/4"), PARA CIRCUITOS TERMINAIS, INSTALADO EM PAREDE - FORNECIMENTO E INSTALAÇÃO. AF_12/2015	M	117,00	7,55	BDI 1	9,23	1.079,37	SINAPI	91855
1.12.12.	ELETRODUTO FLEXÍVEL CORRUGADO REFORÇADO, PVC, DN 32 MM (1"), PARA CIRCUITOS TERMINAIS, INSTALADO EM PAREDE - FORNECIMENTO E INSTALAÇÃO. AF_12/2015	M	10,00	10,47	BDI 1	12,80	128,01	SINAPI	91857
1.12.13.	LUMINARIA LED REFLETOR RETANGULAR BIVOLT, LUZ BRANCA, 100 W FORNECIMENTO E INSTALAÇÃO	UN	18,00	107,12	BDI 1	130,93	2.356,72	Composição	22
1.12.14.	LUMINÁRIA LED SOBREPOR 24W - QUADRADO 30 CM. FORNECIMENTO E INSTALAÇÃO	UN	1,00	68,35	BDI 1	83,55	83,55	Composição	23
1.12.15.	PERFILADO PERFURADO DE SEÇÃO 38X38 MM, FIXADO EM TETO COM TIRANTE FORNECIMENTO E INSTALAÇÃO	M	96,00	36,38	BDI 1	44,46	4.268,28	Composição	21
1.12.16.	QUADRO DE DISTRIBUIÇÃO DE ENERGIA DE EMBUTIR, EM CHAPA METÁLICA, PARA 24 DISJUNTORES TERMOMAGNETICOS MONOPOLARES, COM BARRAMENTO TRIFÁSICO E NEUTRO, FORNECIMENTO E INSTALACAO	UN	1,00	510,35	BDI 1	623,80	623,80	SINAPI	101879
1.13.	SPDA						R\$ 9.335,85		
1.13.1.	ABRACADEIRA EM AÇO PARA AMARRACAO DE ELETRODUTOS, TIPO D, COM 1" E CUNHA DE FIXACAO	UN	18,00	1,10	BDI 1	1,34	24,20	SINAPI-I	39128
1.13.2.	CAIXA DE PASSAGEM 30X30X40 COM TAMP A E DRENO BRITA	UN	6,00	38,65	BDI 1	47,24	283,43	SINAPI-I	34641
1.13.3.	ELETRODUTO RÍGIDO SOLDÁVEL, PVC, DN 32 MM (1"), APARENTE, INSTALADO EM PAREDE - FORNECIMENTO E INSTALAÇÃO. AF_11/2016_P	M	18,00	8,23	BDI 1	10,06	181,14	SINAPI	95731
1.13.4.	HASTE DE ATERRAMENTO 5/8 PARA SPDA - FORNECIMENTO E INSTALAÇÃO. AF_12/2017	UN	7,00	36,73	BDI 1	44,90	314,30	SINAPI	96985
1.13.5.	GRAMPO METALICO TIPO U PARA HASTE DE ATERRAMENTO DE ATE 5/8", CONDUTOR DE 10 A 25 MM2	UN	13,00	14,11	BDI 1	17,24	224,16	SINAPI-I	38056
1.13.6.	TERMINAL A COMPRESSAO EM COBRE ESTANHADO PARA CABO 50 MM2, 1 FURO E 1 COMPRESSAO, PARA PARAFUSO DE FIXACAO M8	UN	6,00	3,64	BDI 1	4,45	26,71	SINAPI-I	1578
1.13.7.	BARRA DE ALUMÍNIO RETANGULAR, BARRA CHATA, 7/8" X 1/8" (LXE), 0,183 KG/M. FORNECIMENTO E INSTALAÇÃO	M	183,00	11,02	BDI 1	13,47	2.465,52	Composição	20
1.13.8.	CORDOALHA DE COBRE NU 50 MM², NÃO ENTERRADA, COM ISOLADOR - FORNECIMENTO E INSTALAÇÃO. AF_12/2017	M	93,00	51,17	BDI 1	62,54	5.816,40	SINAPI	96974
1.14.	INSTALAÇÕES HIDROSSANITÁRIAS						R\$ 5.513,57		
1.14.1.	TUBO, PVC, SOLDÁVEL, DN 25MM, INSTALADO EM RAMAL DE DISTRIBUIÇÃO DE ÁGUA - FORNECIMENTO E INSTALAÇÃO. AF_12/2014	M	18,00	7,40	BDI 1	9,05	162,90	SINAPI	89402
1.14.2.	JOELHO 90 GRAUS, PVC, SOLDÁVEL, DN 25MM, INSTALADO EM RAMAL OU SUB-RAMAL DE ÁGUA - FORNECIMENTO E INSTALAÇÃO. AF_12/2014	UN	2,00	6,72	BDI 1	8,21	16,42	SINAPI	89362
1.14.3.	TE, PVC, SOLDÁVEL, DN 25MM, INSTALADO EM RAMAL OU SUB-RAMAL DE ÁGUA - FORNECIMENTO E INSTALAÇÃO. AF_12/2014	UN	2,00	9,37	BDI 1	11,46	22,91	SINAPI	89395
1.14.4.	ADAPTADOR PVC SOLDAVEL CURTO COM BOLSA E ROSCA, 25 MM X 3/4", PARA AGUA FRIA	UN	1,00	0,77	BDI 1	0,94	0,94	SINAPI-I	65
1.14.5.	JOELHO 90 GRAUS COM BUCHA DE LATÃO, PVC, SOLDÁVEL, DN 25MM, X 3/4" INSTALADO EM RAMAL OU SUB-RAMAL DE ÁGUA - FORNECIMENTO E INSTALAÇÃO. AF_12/2014	UN	2,00	12,39	BDI 1	15,14	30,28	SINAPI	89366
1.14.6.	TUBO PVC, SERIE NORMAL, ESGOTO PREDIAL, DN 100 MM, FORNECIDO E INSTALADO EM RAMAL DE DESCARGA OU RAMAL DE ESGOTO SANITÁRIO. AF_12/2014	M	6,00	43,03	BDI 1	52,60	315,57	SINAPI	89714
1.14.7.	TUBO PVC, SERIE NORMAL, ESGOTO PREDIAL, DN 40 MM, FORNECIDO E INSTALADO EM RAMAL DE DESCARGA OU RAMAL DE ESGOTO SANITÁRIO. AF_12/2014	M	2,00	14,86	BDI 1	18,16	36,32	SINAPI	89711
1.14.8.	JUNÇÃO SIMPLES, PVC, SERIE NORMAL, ESGOTO PREDIAL, DN 100 X 40 MM, JUNTA ELÁSTICA, FORNECIDO E INSTALADO EM RAMAL DE DESCARGA OU RAMAL DE ESGOTO SANITÁRIO.	UN	1,00	30,47	BDI 1	37,24	37,24	Composição	9
1.14.9.	CURVA CURTA 90 GRAUS, PVC, SERIE NORMAL, ESGOTO PREDIAL, DN 100 MM, JUNTA ELÁSTICA, FORNECIDO E INSTALADO EM PRUMADA DE ESGOTO SANITÁRIO OU VENTILAÇÃO. AF_12/2014	UN	1,00	24,38	BDI 1	29,80	29,80	SINAPI	89811
1.14.10.	JOELHO 45 GRAUS, PVC, SERIE NORMAL, ESGOTO PREDIAL, DN 40 MM, JUNTA SOLDÁVEL, FORNECIDO E INSTALADO EM RAMAL DE DESCARGA OU RAMAL DE ESGOTO SANITÁRIO. AF_12/2014	UN	2,00	5,63	BDI 1	6,88	13,76	SINAPI	89726
1.14.11.	JOELHO 90 GRAUS, PVC, SERIE NORMAL, ESGOTO PREDIAL, DN 40 MM, JUNTA SOLDÁVEL, FORNECIDO E INSTALADO EM RAMAL DE DESCARGA OU RAMAL DE ESGOTO SANITÁRIO. AF_12/2014	UN	2,00	7,64	BDI 1	9,34	18,68	SINAPI	89724
1.14.12.	CAIXA DE INSPEÇÃO EM CONCRETO PRÉ-MOLDADO DN 40CM COM TAMP A H=40CM - FORNECIMENTO E INSTALAÇÃO	UN	1,00	207,54	BDI 1	253,67	253,67	Composição	10

JOSÉ LEANDRO R. M. DA SILVA
 CREA-PR Nº PR-184958/D
 RNP: 1719157545

ITEM	DESCRIÇÃO DO SERVIÇO	UNID.	QUANT.	PREÇOS (em R\$)					FONTE	CÓDIGO DO SERVIÇO
				VALOR UNITÁRIO (SEM BDI)	BDI (%)	VALOR UNITÁRIO (COM BDI)	PREÇO TOTAL	SUBTOTAL (TÓPICOS)		
1.14.13.	CAIXA SIFONADA, PVC, DN 100 X 100 X 50 MM, JUNTA ELÁSTICA, FORNECIDA E INSTALADA EM RAMAL DE DESCARGA OU EM RAMAL DE ESGOTO SANITÁRIO. AF_12/2014	UN	1,00	22,36	BDI 1	27,33	27,33		SINAPI	89707
1.14.14.	TANQUE SÉPTICO CIRCULAR, EM CONCRETO PRÉ-MOLDADO, DIÂMETRO INTERNO = 1,10 M, ALTURA INTERNA = 2,50 M, VOLUME ÚTIL: 2138,2 L (PARA 5 CONTRIBUINTES). AF_05/2018	UN	1,00	998,91	BDI 1	1.220,97	1.220,97		SINAPI	98052
1.14.15.	SUMIDOURO RETANGULAR, EM ALVENARIA COM BLOCOS DE CONCRETO, DIMENSÕES INTERNAS: 0,8 X 1,4 X 3,0 M, ÁREA DE INFILTRAÇÃO: 13,2 M² (PARA 5 CONTRIBUINTES). AF_05/2018	UN	1,00	1.869,33	BDI 1	2.284,88	2.284,88		SINAPI	98094
1.14.16.	VASO SANITÁRIO SIFONADO COM CAIXA ACOPLADA LOUÇA BRANCA, INCLUSO ENGATE FLEXÍVEL EM PLÁSTICO BRANCO, 1/2 X 40CM - FORNECIMENTO E INSTALAÇÃO. AF_01/2020	UN	1,00	390,46	BDI 1	477,26	477,26		SINAPI	86931
1.14.17.	BOLSA DE LIGAÇÃO EM PVC FLEXÍVEL PARA VASO SANITÁRIO 1.1/2" (40 MM)	UN	1,00	2,49	BDI 1	3,04	3,04		SINAPI-I	6140
1.14.18.	ASSENTO SANITÁRIO CONVENCIONAL - FORNECIMENTO E INSTALACAO. AF_01/2020	UN	1,00	27,59	BDI 1	33,73	33,73		SINAPI	100849
1.14.19.	LAVATÓRIO LOUÇA BRANCA COM COLUNA, *44 X 35,5" CM, PADRÃO POPULAR - FORNECIMENTO E INSTALAÇÃO. AF_01/2020	UN	1,00	214,97	BDI 1	262,75	262,75		SINAPI	86902
1.14.20.	ENGATE / RABICHO FLEXÍVEL INOX 1/2" X 30 CM	UN	1,00	31,07	BDI 1	37,97	37,97		SINAPI-I	11683
1.14.21.	VÁLVULA EM PLÁSTICO 1" PARA PIA, TANQUE OU LAVATÓRIO, COM OU SEM LADRÃO - FORNECIMENTO E INSTALAÇÃO. AF_01/2020	UN	1,00	5,30	BDI 1	6,48	6,48		SINAPI	86879
1.14.22.	TORNEIRA CROMADA DE MESA, 1/2" OU 3/4," PARA LAVATÓRIO, PADRÃO POPULAR - FORNECIMENTO E INSTALAÇÃO. AF_01/2020	UN	1,00	38,21	BDI 1	46,70	46,70		SINAPI	86906
1.14.23.	SIFÃO DO TIPO GARRAFA EM METAL CROMADO 1 X 1.1/2". FORNECIMENTO E INSTALAÇÃO. AF_01/2020	UN	1,00	142,32	BDI 1	173,96	173,96		SINAPI	86881
1.15.	PREVENÇÃO CONTRA INCÊNDIOS						R\$ 947,57			
1.15.1.	EXTINTOR DE INCÊNDIO PORTÁTIL COM CARGA DE PQS DE 4 KG, CLASSE BC - FORNECIMENTO E INSTALAÇÃO. AF_10/2020_P	UN	2,00	124,61	BDI 1	152,31	304,62		SINAPI	101908
1.15.2.	LUMINÁRIA DE EMERGÊNCIA, COM 30 LÂMPADAS LED DE 2 W, SEM REATOR - FORNECIMENTO E INSTALAÇÃO. AF_02/2020	UN	2,00	24,50	BDI 1	29,95	59,89		SINAPI	97599
1.15.3.	BLOCO AUTÔNOMO PARA ILUMINAÇÃO DE EMERGÊNCIA (TIPO DOIS FARÓIS)	UN	3,00	105,23	BDI 1	128,62	385,86		Composição	15
1.15.4.	PLACA DE SINALIZAÇÃO CONTRA INCÊNDIO - " M1" COM DESCRIÇÃO DE MEDIDAS DE SEGURANÇA CONFORME PROJETO	UN	1,00	23,22	BDI 1	28,39	28,39		Composição	11
1.15.5.	PLACA DE SINALIZAÇÃO CONTRA INCÊNDIO - "INDICAÇÃO DE SAÍDA DE EMERGÊNCIA" CONFORME PROJETO	UN	2,00	14,62	BDI 1	17,87	35,73		Composição	12
1.15.6.	PLACA DE SINALIZAÇÃO CONTRA INCÊNDIO - "INDICAÇÃO DO SENTINDO DE FUGA" CONFORME PROJETO	UN	6,00	14,62	BDI 1	17,87	107,20		Composição	13
1.15.7.	PLACA DE SINALIZAÇÃO CONTRA INCÊNDIO - " LOCALIZAÇÃO DO EXTINTOR DE INCÊNDIO" CONFORME PROJETO	UN	2,00	10,58	BDI 1	12,94	25,87		Composição	14
1.16.	SERVIÇOS FINAIS E COMPLEMENTARES						R\$ 1.043,19			
1.16.1.	LIMPEZA FINAL DA OBRA	M2	363,00	2,35	BDI 1	2,87	1.043,19		Composição	16
VALOR GLOBAL DA OBRA COM BDI:								R\$ 232.675,18		
 ADRIANA MARIA ROVANI MACHADO CONSTRUTORA LTDA CNPJ: 36.483.813/0001-27 ADRIANA MARIA ROVANI MACHADO DA SILVA SÓCIA PROPRIETÁRIA CPF: 643.816.929-34 RG: 4.901.496-1										
 JOSÉ LEANDRO ROVANI MACHADO DA SILVA SÓCIO E RESPONSÁVEL TÉCNICO CREA-PR Nº: PR-184958/D CPF: 006.860.832-29 RG: 12.891.826-4										

CONCRETIZA CONSTRUTORA E INCORPORADORA		CRONOGRAMA FÍSICO-FINANCEIRO										TOMADA DE PREÇOS: 08/2021			
Rodovia PR-281, S/N, Linha Água Branca, Zona Rural, Realeza - PR, CEP: 85770-000		PROPOSTANTE TOMADOR: PREFEITURA MUNICIPAL DE FRANCISCO BELTRÃO - PR										DATA: 23/06/2021			
ROVANI MACHADO CONSTRUTORA LTDA CNPJ: 36.483.813/0001-27		OBJETO: CONSTRUÇÃO DE UM BARRACÃO COM ÁREA DE 363,00M², SOBRE O LOTE Nº 04, DA GLEBA Nº 20-FB, DESTINADO A ESTACIONAMENTO DE MÁQUINAS AGRÍCOLAS, NA COMUNIDADE DE RIO TUNA, NO MUNICÍPIO DE FRANCISCO BELTRÃO - PR.										PRAZO DE EXECUÇÃO: 180 DIAS			
												BDI 1: 22,23% BDI 2: 14,83%			
Item	Descrição	Valor (R\$)	Parcelas:	30	60	90	120	150	180	210	240	270	300	330	360
				DIAS	DIAS	DIAS	DIAS	DIAS	DIAS	DIAS	DIAS	DIAS	DIAS	DIAS	DIAS
	OBJETO: CONTRATAÇÃO DE EMPRESA DE ENGENHARIA PARA CONSTRUÇÃO DE UMA UNIDADE BÁSICA DE SAÚDE - UBS TIPO APOIO - NO DISTRITO DE PASSO LISO, CONFORME RESOLUÇÃO Nº 784/2019-SESA	232.675,18	% Período:	18,24%	9,34%	13,67%	29,45%	13,08%	16,22%						
1.1.	SERVIÇOS PRELIMINARES	14.788,93	% Período:	100,00%											
1.2.	MOVIMENTAÇÃO DE TERRA	5.671,30	% Período:	100,00%											
1.3.	ESTRUTURA PRÉ-FABRICADA	95.637,89	% Período:	20,00%	20,00%	20,00%	40,00%								
1.4.	INFRAESTRUTURA - ESTACAS ESCAVADAS	638,55	% Período:	30,00%	20,00%	20,00%	30,00%								
1.5.	INFRAESTRUTURA - VIGA BALDRAME EM CONCRETO ARMADO	8.858,63	% Período:	30,00%	20,00%	20,00%	30,00%								
1.6.	IMPERMEABILIZAÇÃO DAS VIGAS BALDRAMES	871,92	% Período:		30,00%	40,00%	10,00%	20,00%							
1.7.	VERGA EM CONCRETO ARMADO / VERGA E CONTRAVERGA CANALETA	1.498,46	% Período:		30,00%	40,00%	20,00%	10,00%							
1.8.	PAREDES E FECHAMENTOS / VIGAS EM BLOCO CANALETA	26.299,21	% Período:			30,00%	40,00%	30,00%							
1.9.	ESQUADRIAS	8.337,14	% Período:					50,00%	50,00%						
1.10.	FORRO	116,54	% Período:					100,00%							
1.11.	PISOS	40.216,83	% Período:				30,00%	20,00%	50,00%						
1.12.	INSTALAÇÕES ELÉTRICAS	12.899,60	% Período:			15,00%	20,00%	30,00%	35,00%						
1.13.	SPDA	9.335,85	% Período:				20,00%	35,00%	45,00%						
1.14.	INSTALAÇÕES HIDROSSANITÁRIAS	5.513,57	% Período:					50,00%	50,00%						
1.15.	PREVENÇÃO CONTRA INCÊNDIOS	947,57	% Período:						100,00%						
1.16.	SERVIÇOS FINAIS E COMPLEMENTARES	1.043,19	% Período:						100,00%						
			%	18,24%	9,34%	13,67%	29,45%	13,08%	16,22%						
Período:	Repasso (R\$)			42.436,96	21.738,13	31.799,87	68.523,02	30.436,68	37.740,53						
	Outros:			-	-	-	-	-	-						
	Investimento:			42.436,96	21.738,13	31.799,87	68.523,02	30.436,68	37.740,53						
Acumulado:			%	18,24%	27,59%	41,26%	70,70%	83,78%	100,00%						
	Repasso (R\$)			42.436,96	64.175,09	95.974,96	164.497,97	194.934,66	232.675,18						
	Outros:			-	-	-	-	-	-						
			Investimento:	42.436,96	64.175,09	95.974,96	164.497,97	194.934,66	232.675,18						

Realeza - Paraná, 23 de Junho de 2021

ADRIANA MARIA ROVANI MACHADO DA SILVA
SÓCIA PROPRIETÁRIA
CPF: 643.816.929-34 RG: 4.901.496-1

JOSÉ LEANDRO ROVANI MACHADO DA SILVA
SÓCIO E RESPONSÁVEL TÉCNICO
CREA-PR Nº: PR-184958/D
CPF: 006.860.832-29 RG: 12.891.826-4

ROVANI MACHADO CONSTRUTORA LTDA
CNPJ: 36.483.813/0001-27

JOSÉ LEANDRO R. M. DA SILVA
CREA-PR Nº: PR-184958/D
RNP: 1719157545
CPF: 006.860.832-29

BDI 1

Proponente/Tomador: Prefeitura Municipal de Francisco Beltrão – Paraná.

Objeto: Construção de um barracão com área de 363,00M², sobre o Lote n° 04, da Gleba n° 20-FB, destinado a estacionamento de máquinas agrícolas, na comunidade de Rio Tuna, no município de Francisco Beltrão – PR.

Conforme legislação tributária municipal, definir estimativa de percentual da base de cálculo para o ISS:	40,00%
Sobre a base de cálculo, definir a respectiva alíquota do ISS (entre 2% e 5%):	5,00%

Tipo de Obra:
Construção e Reforma de Edifícios

Itens	Siglas	% Adotado
Administração Central	AC	4,00%
Seguro e Garantia	SG	0,80%
Risco	R	1,27%
Despesas Financeiras	DF	1,23%
Lucro	L	7,40%
Tributos (impostos COFINS 3%, e PIS 0,65%)	CP	3,65%
Tributos (ISS, variável de acordo com o município)	ISS	2,00%
Tributos (Contribuição Previdenciária sobre a Receita Bruta – 0% ou 4,5% - Desoneração)	CPRB	0,00%
BDI sem Desoneração (Fórmula Acórdão TCU)	BDI PAD	22,23%

Declaro para os devidos fins que, conforme legislação tributária municipal, a base de cálculo deste tipo de obra corresponde à 40%, com a respectiva alíquota de 5%.

Declaro para os devidos fins que o regime de Contribuição Previdenciária sobre a Receita Bruta adotado para elaboração do orçamento foi SEM Desoneração, e que esta é a alternativa mais adequada para a Administração Pública.

Os valores de BDI foram calculados com o emprego da fórmula:

$$BDI = \frac{(1+AC + S + R + G) * (1 + DF) * (1+L)}{(1-CP-ISS-CRPB)} - 1$$

Realeza – PR, 23 de junho de 2021

Responsável Técnico

José Leandro Rovani Machado

CREA-PR N°: PR-1849580

RNP: 1719157545

CPF: 006.860.832-29

ROVANI MACHADO CONSTRUTORA LTDA

CNPJ 36.483.813/0001-27

Rodovia PR-281, S/N, Linha Água Branca – Zona Rural - Fone: (46) 99936-5990

E-mail: concretiza.eng@outlook.com

Realeza – PR - 85770-000

BDI 2

Proponente/Tomador: Prefeitura Municipal de Francisco Beltrão – Paraná.

Objeto: Construção de um barracão com área de 363,00M², sobre o Lote nº 04, da Gleba nº 20-FB, destinado a estacionamento de máquinas agrícolas, na comunidade de Rio Tuna, no município de Francisco Beltrão – PR.

Conforme legislação tributária municipal, definir estimativa de percentual da base de cálculo para o ISS:	40,00%
Sobre a base de cálculo, definir a respectiva alíquota do ISS (entre 2% e 5%):	5,00%

Tipo de Obra:
Construção e Reforma de Edifícios

Itens	Siglas	% Adotado
Administração Central	AC	2,00%
Seguro e Garantia	SG	0,40%
Risco	R	0,70%
Despesas Financeiras	DF	0,85%
Lucro	L	4,20%
Tributos (impostos COFINS 3%, e PIS 0,65%)	CP	3,65%
Tributos (ISS, variável de acordo com o município)	ISS	2,00%
Tributos (Contribuição Previdenciária sobre a Receita Bruta – 0% ou 4,5% - Desoneração)	CPRB	0,00%
BDI sem Desoneração (Fórmula Acórdão TCU)	BDI PAD	14,83%

Declaro para os devidos fins que, conforme legislação tributária municipal, a base de cálculo deste tipo de obra corresponde à 40%, com a respectiva alíquota de 5%.

Declaro para os devidos fins que o regime de Contribuição Previdenciária sobre a Receita Bruta adotado para elaboração do orçamento foi SEM Desoneração, e que esta é a alternativa mais adequada para a Administração Pública.

Os valores de BDI foram calculados com o emprego da fórmula:

$$BDI = \frac{(1+AC + S + R + G) * (1 + DF) * (1+L)}{(1-CP-ISS-CRPB)} - 1$$

Realeza – PR, 23 de junho de 2021

Responsável Técnico

José Leandro Rovani Machado da Silva
 CREA-PR N°: PR-184958/D

ROVANI MACHADO CONSTRUTORA LTDA

CNPJ 36.483.813/0001-27

Rodovia PR-281, S/N, Linha Água Branca – Zona Rural - Fone: (46) 99936-5990

E-mail: concretiza.eng@outlook.com

Realeza – PR - 85770-000

JOSÉ LEANDRO ROVANI MACHADO DA SILVA
 CREA-PR N°: PR-184958/D
 RNP: 1719157543
 CPF: 006.860.832-29

DECLARAÇÃO DE PLENO ATENDIMENTO AOS REQUISITOS DE HABILITAÇÃO

À Comissão de Licitação

Ref.: Edital de Tomada de Preços nº 08/2021

Pela presente, declaro(amos) que, nos termos do art. 1º, inciso I, da Lei Municipal nº 4.726 de 17 de dezembro de 2019, a empresa **ROVANI MACHADO CONSTRUTORA LTDA**, cumpre plenamente os requisitos de habilitação para a **TOMADA DE PREÇOS Nº 08/2021**, cujo objeto é a contratação para construção de um barracão com área de 363,00m², sobre o lote nº 04, da Gleba nº 20-FB, destinado a estacionamento de máquinas agrícolas, na Comunidade de Rio Tuna.

Realeza - PR, 23 de junho de 2021.



ROVANI MACHADO CONSTRUTORA LTDA
CNPJ: 36.483.813/0001-27

Adriana Maria Rovani Machado da Silva

Sócia – Proprietária



ROVANI MACHADO CONSTRUTORA LTDA

CNPJ 36.483.813/0001-27

Rodovia PR-281, S/N, Linha Água Branca– Zona Rural - Fone: (46) 99936-5990

E-mail: concretiza.eng@outlook.com

Realeza – PR - 85770-000



Modelo N.º: 08

DECLARAÇÃO DE EMPRESA DE PEQUENO PORTE

À Comissão de Licitação do Município de Francisco Beltrão – PR

Pelo presente instrumento, a Sociedade Empresaria Limitada denominada de **Rovani Machado Construtora Ltda**, devidamente inscrita no Cadastro de Nacional de Pessoa Jurídica – CNPJ – sob N.º: 36.483.813/0001-27, com sua sede e foro Rodovia - PR - 281 (trajeto entre Realeza e Santa Izabel do Oeste) S/N. em anexo ao Barracão no bairro Agua Branca do Município de Realeza, Estado do Paraná e CEP: 85.770-000, neste ato representada pela sua administradora Sra. **Adriana Maria Rovani Machado da Silva**, de nacionalidade brasileira, maior, empresária, casada pelo Regime de Comunhão Universal de Bens, natural de Realeza – PR, nascida aos 08 de abril de 1972, portadora do RG sob N.º: 4.901.496-1, expedida pela SESP-PR em 29/06/2012, com o CPF sob N.º: 643.816.929-34, residente e domiciliada a Rodovia PR - 281 (trajeto entre Realeza e Santa Izabel do Oeste), S/N.º, Bairro Agua Branca do Município de Realeza, Estado do Paraná e CEP: 85.770-000, **Declara**, sob as penas da Lei, sem prejuízo das sanções e multas previstas no edital, que a empresa acima, é Empresa de Pequeno Porte - EPP, nos termos do enquadramento previsto na Lei Complementar N.º: 123/2006, de 14 de dezembro de 2006, alterada pela Lei N.º: 147/2014, de 07 de agosto de 2014, cujos termos declaramos conhecer na íntegra.

ROVANI MACHADO CONSTRUTORA LTDA
 CNPJ: 36.483.813/0001-27

ADRIANA MARIA ROVANI MACHADO DA SILVA
 SÓCIA-ADMINISTRADORA RG: 4.901.496-1 - CPF: 643.816.929-34

Realeza - PR, 23 de junho de 2021.

36.483.813/0001-27

ROVANI MACHADO CONSTRUTORA LTDA

Rodovia PR - 281 (trajeto entre Realeza e Santa Izabel do Oeste) S/N. - Barracão - Agua Branca - Realeza/PR - 85.770-000.

ROVANI MACHADO CONSTRUTORA LTDA
 CNPJ 36.483.813/0001-27

Rodovia - PR - 281 (trajeto entre Realeza e Santa Izabel do Oeste) S/N. em anexo ao Barracão no bairro Agua Branca
 Fone: (46) 99936-5990 - E-mail: concretiza.eng@outlook.com
 Realeza - PR - 85770-000



Governo do Estado do Paraná
Secretaria da Micro e Pequena Empresa
Junta Comercial do Estado do Paraná



CERTIDÃO SIMPLIFICADA

Sistema Nacional de Registro de Empresas Mercantis - SINREM

Certificamos que as informações abaixo constam dos documentos arquivados nesta Junta Comercial e são vigentes na data da sua expedição.

Nome Empresarial: ROVANI MACHADO CONSTRUTORA LTDA		Protocolo: PRC2106956870			
Natureza Jurídica: Sociedade Empresária Limitada					
NIRE (Sede) 41209293172	CNPJ 36.483.813/0001-27	Data de Ato Constitutivo 27/02/2020	Início de Atividade 24/02/2020		
Endereço Completo Rodovia PR - 281, N° S/N., ANEXO BARRACAO, AGUA BRANCA - Realeza/PR - CEP 85770-000					
Objeto Social - SERVICOS DE ENGENHARIA - CONSTRUCAO (CASAS RESIDENCIAIS E UNIFAMILIARES, EDIFICIOS COMERCIAIS E RESIDENCIAS MULTIFAMILIARES INCLUIDO EDIFICIOS DE GRANDE ALTURA - COMPRA E VENDA DE IMOVEIS PROPRIOS - COMERCIO VAREJISTA DE MATERIAIS DE CONSTRUCAO (SEM ESTOQUE) - INCORPORACAO DE EMPREENDIMENTOS IMOBILIARIOS.					
Capital Social R\$ 700.000,00 (setecentos mil reais) Capital Integralizado R\$ 700.000,00 (setecentos mil reais)		Porte EPP (Empresa de Pequeno Porte)	Prazo de Duração Indeterminado		
Dados do Sócio					
Nome	CPF/CNPJ	Participação no capital	Espécie de sócio	Administrador	Término do mandato
CLOROFILA COMERCIO DE IMOVEIS E INCORPORADORA DE IMOVEIS PROPRIOS - EIRELI	10.723.069/0001-05	R\$ 22.500,00	Sócio	N	
Nome	CPF/CNPJ	Participação no capital	Espécie de sócio	Administrador	Término do mandato
ALCIMIR MACHADO DA SILVA	967.402.139-68	R\$ 17.500,00	Sócio	N	
Nome	CPF/CNPJ	Participação no capital	Espécie de sócio	Administrador	Término do mandato
JOSE LEANDRO ROVANI MACHADO DA SILVA	006.860.832-29	R\$ 10.000,00	Sócio	N	
Nome	CPF/CNPJ	Participação no capital	Espécie de sócio	Administrador	Término do mandato
ADRIANA MARIA ROVANI MACHADO DA SILVA	643.816.929-34	R\$ 0,00	Administrador / REPRESENTANTE LEGAL	S	
Dados do Administrador					
Nome	CPF	Término do mandato			
ADRIANA MARIA ROVANI MACHADO DA SILVA	643.816.929-34				
Último Arquivamento			Situação		
Data	Número	Ato/eventos	ATIVA		
18/05/2021	20211926159	002 / 051 - CONSOLIDAÇÃO DE CONTRATO/ESTATUTO	SEM STATUS		
Filial(ais) nesta Unidade da Federação ou fora dela					
1 - NIRE: 41901907786		CNPJ: 36.483.813/0002-08			
Endereço Completo RUA RIO GRANDE DO SUL, N° 992, SALA 01 , ALVORADA, Lindoeste, PR, CEP: 85826000					

Esta certidão foi emitida automaticamente em 28/05/2021, às 07:41:41 (horário de Brasília).
Se impressa, verificar sua autenticidade no <https://www.empresafacil.pr.gov.br>, com o código XKGVHJL9.



PRC2106956870

LEANDRO MARCOS RAYSEL BISCAIA
Secretário Geral

ROCKER CONSTRUÇÕES LTDA
 Avenida Iguaçu, nº 698, Centro, na cidade de Nova Prata do Iguaçu,
 Estado do Paraná
 CNPJ nº 21.087.999/0001-28
 INSCRIÇÃO ESTADUAL nº 9067680208
 Email: joamirio@yahoo.com.br
 Telefone: (46) 9.9115-7688

PROPOSTA DE PREÇOS

Nova Prata do Iguaçu, 18 de Junho de 2021

À Comissão de Licitação

Ref.: Edital de Tomada de Preços nº 08/2021 ✓

Prezados Senhores,

Apresentamos e submetemos a apreciação de Vossas Senhorias, nossa proposta de preços para construção de um barracão com área de 363,00m², sobre o lote nº 04, da Gleba nº 20-FB, destinado a estacionamento de máquinas agrícolas, na Comunidade de Rio Tuna, no Município de Francisco Beltrão – PR, sendo:

Item	Código	Especificação	Valor do material R\$	Valor da mão de obra R\$	Valor total da obra R\$
1	75759	Construção de um barracão com área de 363,00m ² , sobre o lote nº 04, da Gleba nº 20-FB, destinado a estacionamento de máquinas agrícolas, na Comunidade de Rio Tuna, no Município de Francisco Beltrão – PR.	193.730,55	83.027,38	276.757,93

VALOR TOTAL POR EXTENSO R\$ 276.757,93 (Duzentos e setenta e seis mil, setecentos e cinquenta e sete reais, e noventa e tres centavos)

O prazo de execução do objeto da licitação é de 180 (cento e oitenta) dias, contados da data da emissão da ordem de serviços.

O prazo de validade da proposta de preços é de 60 (sessenta) dias a partir da data limite estabelecida para o recebimento das propostas pela Comissão de Licitações.

Declaramos que, em nossos preços unitários estão incluídos todos os custos diretos e indiretos para a perfeita execução do objeto do edital, tais como materiais, aparelhos, equipamentos e outros fornecimentos pertinentes, mão de obra, encargos sociais, administração, lucro e qualquer outra despesa incidente sobre a obra.

Na execução do objeto do edital, observaremos rigorosamente as especificações técnicas brasileiras ou qualquer outra que garanta a qualidade igual ou superior assumindo, desde já, a integral responsabilidade pela perfeita realização dos trabalhos.

Atenciosamente.


 JOAMIRIO ROCKER
 Responsável Legal
 CPF nº 820.929.409-10
 RG nº 5.724.393-7 SESP PR

7

7

gp





PO - PLANILHA ORÇAMENTÁRIA
 Orçamento Base para Licitação - OGU

Grau de Sigilo
 #PUBLICO

Nº OPERAÇÃO 102205-44	Nº SICOM 0972702019	PROFONTE / TOMADOR Munícipio de Francisco Beltrão	APELIDO DO EMPREENDIMENTO Barracão para Máquinas Agrícolas Rio Tuna	BDI 1 22.23%	BDI 2 14.83%	BDI 3 0.00%
LOCALIDADE SINAPI CURITIBA	DATA BASE 02/21 (IN DES.)	DESCRIÇÃO DO LOTE Construção de Barracão	MUNICÍPIO / UF FRANCISCO BELTRÃO/PR			

Item	Fonte	Código	Descrição	Unidade	Quantidade	Custo Unitário (sem BDI) (R\$)	BDI (%)	Preço Unitário (com BDI) (R\$)	Preço Total (R\$)
CONSTRUÇÃO DE BARRACÃO PARA MÁQUINAS AGRÍCOLAS RIO TUNA									
1. SERVIÇOS PRELIMINARES									
1.1	Composição	001	PLACA DE OBRA EM CHAPA DE AÇO GALVANIZADO	M2	2,88	354,42	BDI 1	433,21	1.247,64
1.1.2	SINAPI	99009	LOCAÇÃO CONVENCIONAL DE OBRA, UTILIZANDO GABARITO DE TÁBUAS CORRIDAS PONTALETADAS A CADA 2,00M - 2 UTILIZAÇÕES. AF_10/2018	M	84,50	49,05	BDI 1	59,95	5.095,05
1.1.3	SINAPI	93584	EXECUÇÃO DE DEPOSITO EM CANTEIRO DE OBRA EM CHAPA DE MADEIRA COMPENSADA, NÃO INCLUSIVE MOBILIÁRIO. AF_04/2016	M2	10,00	724,91	BDI 1	886,05	8.860,54
1.1.4	Composição	018	ENTRADA DE ENERGIA ELÉTRICA: ASERA, BÍFASICA, COM CADA DE SOBREPOR, CABO DE 10 MM2 E DISJUNTOR DN 80A (INCLUI O POSTE DE CONCRETO). AF_07/2020_P	UN	1,00	1.686,88	BDI 1	2.081,87	2.081,87
1.1.5	SINAPI	96675	HIDRÔMETRO DN 25 (N), 5,0 MPH FORNECIMENTO E INSTALAÇÃO. AF_11/2016	UN	1,00	127,91	BDI 1	156,35	156,35
1.1.6	SINAPI	96635	KIT CAVALETE PARA MEDIÇÃO DE ÁGUA - ENTRADA PRINCIPAL, EM PVC SOLDÁVEL DN 25 (N), FORNECIMENTO E INSTALAÇÃO (EXCLUSIVE HIDRÔMETRO). AF_11/2016	UN	1,00	162,32	BDI 1	199,40	199,40
1.2	Composição	018	MOVIMENTAÇÃO DE TERRA	M3	0	0,00		0,00	0,00
1.2.1	SINAPI	93358	ESCAVAÇÃO MANUAL DE VALA COM PROFUNDIDADE MENOR OU IGUAL A 1,30 M. AF_03/2018	M3	4,80	72,67	BDI 1	88,03	424,91
1.2.2	SINAPI	90385	EXECUÇÃO E COMPACTAÇÃO DE ATERRO COM SOLO PREDOMINANTEMENTE ARGILOSO - EXCLUSIVE SOLO, ESCAVAÇÃO, CARGA E TRANSPORTE. AF_11/2019	M3	484,88	7,20	BDI 1	8,88	4.303,77
1.2.3	SINAPI	101114	ESCAVAÇÃO HORIZONTAL EM SOLO DE 1ª CATEGORIA COM TRATOR DE ESTERRES (100HP/LÂMINA: 2,19M). AF_07/2020	M3	547,30	2,93	BDI 1	3,58	1.959,61
1.2.4	SINAPI	100574	ESPALHAMENTO DE MATERIAL COM TRATOR DE ESTERRES. AF_11/2019	M3	62,43	0,97	BDI 1	1,18	73,79
1.3	Composição	001	ESTRUTURA PRÉ-FABRICADA	UN	0	0,00		0,00	0,00
1.3.1	Cotação	001	BARRACÃO PRÉ-FABRICADO EM CONCRETO ARMADO DESTINADO A ESTACIONAMENTO DE MÁQUINAS AGRÍCOLAS. NAS DIMENSÕES 12X30,25M TOTALIZANDO UMA ÁREA DE 363,00 M2 CONTENDO NO MÍNIMO: 18 FUNDAÇÕES DIRETAS COM SAPATAS DE 70X70X30 CM, 14 PILARES EM CONCRETO ARMADO FCK 25 MPA DE 25X35 CM E PÉ DIREITO DE 6M, 2 PILARES EM CONCRETO ARMADO FCK 25 MPA DE 25X35 CM E PÉ DIREITO DE 7M, 7 TERÇEIRAS EM CONCRETO ARMADO DUAS ÁGUAS FCK 25 MPA PARA VAZOS DE 12 M, TERÇEIRO METÁLICO COM VIGA TIPO "U" 100X60 EM CHAPA 12 COM PINTURA ANTI-FERRUGEM, COBERTURA EM ALUMÍNIO ANODIZADO 0,43MM COR NATURAL COM CUMEEIRAS, CONTRAVENTAMENTO METÁLICO, ART DE PROJETO E EXECUÇÃO FORNECIMENTO E MONTAGEM DO PRÉ-FABRICADO; ESTRUTURA MONTADA E COBERTA.	UN	1,00	99.096,00	BDI 2	119.787,49	119.787,49
1.4	Composição	024	INFRAESTRUTURA - ESTACAS ESCAVADAS	M	0	0,00		0,00	0,00
1.4.1	Composição	024	ESTACA ESCAVADA MECANICAMENTE, SEM FLUIDO ESTABILIZANTE, COM 20CM DE DIÂMETRO, CONCRETO LANÇADO POR CAMINHÃO BETONEIRA (EXCLUSIVE MOBILIZAÇÃO E DESMONTAGEM) INCLUSIVE ARMADURA LONGITUDINAL 10 MM E TRANSVERSAL 6 MM. AF_01/2020	M	9,90	62,77	BDI 1	76,72	759,53
1.5	Composição	001	INFRAESTRUTURA - VIGA BALDRAME EM CONCRETO ARMADO	M	0	0,00		0,00	0,00
1.5.1	SINAPI	90542	FABRICAÇÃO, MONTAGEM E DESMONTAGEM DE FORMA PARA VIGA BALDRAME, EM CHAPA DE MADEIRA COMPENSADA RESINADA, E=17 MM, 4 UTILIZAÇÕES. AF_06/2017	M2	16,28	70,98	BDI 1	86,75	1.412,37
1.5.2	SINAPI	96543	ARMAÇÃO DE BLOCO, VIGA BALDRAME E SAPATA UTILIZANDO AÇO CA-90 DE 6 MM - MONTAGEM. AF_06/2017	KG	78,44	18,16	BDI 1	22,20	1.741,40
1.5.3	SINAPI	96544	ARMAÇÃO DE BLOCO, VIGA BALDRAME OU SAPATA UTILIZANDO AÇO CA-90 DE 6,3 MM - MONTAGEM. AF_06/2017	KG	11,20	16,98	BDI 1	20,75	232,43
1.5.4	SINAPI	96546	ARMAÇÃO DE BLOCO, VIGA BALDRAME OU SAPATA UTILIZANDO AÇO CA-90 DE 10 MM - MONTAGEM. AF_06/2017	KG	141,37	14,10	BDI 1	17,29	2.436,87
1.5.5	SINAPI	96547	ARMAÇÃO DE BLOCO, VIGA BALDRAME OU SAPATA UTILIZANDO AÇO CA-90 DE 12,5 MM - MONTAGEM. AF_06/2017	KG	174,88	11,89	BDI 1	14,53	2.541,11
1.5.6	Composição	002	CONCRETAGEM DE BLOCOS DE COROAMENTO E VIGAS BALDRAMES, FCK 25 MPA, COM USO DE BOMBA LANÇAMENTO, ADENSAMENTO E ACABAMENTO. AF_06/2017	M3	4,56	390,00	BDI 1	476,69	2.173,73
1.6	Composição	003	IMPERMEABILIZAÇÃO DAS VIGAS BALDRAMES	M2	0	0,00		0,00	0,00
1.6.1	Composição	003	IMPERMEABILIZAÇÃO DE ESTRUTURAS ENTERRADAS, COM TINTA ASFÁLTICA, DUAS DEMÃOES.	M2	76,63	11,07	BDI 1	13,53	1.037,12
1.7	Composição	001	VERGA EM CONCRETO ARMADO / VERGA E CONTRAVERGA CANALETA	M	0	0,00		0,00	0,00
1.7.1	SINAPI	92465	MONTAGEM E DESMONTAGEM DE FORMA DE VIGA, ESCORAMENTO, COM GARFO DE MADEIRA, PÉ DIREITO SIMPLES, EM CHAPA DE MADEIRA RESINADA, 4 UTILIZAÇÕES. AF_12/2016	M2	7,03	99,90	BDI 1	122,11	858,42
1.7.2	SINAPI	92775	ARMAÇÃO DE PILAR OU VIGA DE UMA ESTRUTURA CONVENCIONAL DE CONCRETO ARMADO EM UMA EDIFICAÇÃO TERRELA OU SOBRAUDO UTILIZANDO AÇO CA-90 DE 5,0 MM - MONTAGEM. AF_12/2016	KG	7,79	18,30	BDI 1	22,36	174,21
1.7.3	SINAPI	92777	ARMAÇÃO DE PILAR OU VIGA DE UMA ESTRUTURA CONVENCIONAL DE CONCRETO ARMADO EM UMA EDIFICAÇÃO TERRELA OU SOBRAUDO UTILIZANDO AÇO CA-90 DE 8,0 MM - MONTAGEM. AF_12/2016	KG	16,73	15,81	BDI 1	19,33	323,36
1.7.4	SINAPI	92778	ARMAÇÃO DE PILAR OU VIGA DE UMA ESTRUTURA CONVENCIONAL DE CONCRETO ARMADO EM UMA EDIFICAÇÃO TERRELA OU SOBRAUDO UTILIZANDO AÇO CA-90 DE 10,0 MM - MONTAGEM. AF_12/2016	KG	2,47	14,01	BDI 1	17,13	42,30
1.7.5	Composição	004	CONCRETAGEM DE VIGAS E LAJES, FCK-25 MPA, PARA LAJES PREMOLDADAS COM USO DE BOMBA EM EDIFICAÇÃO COM ÁREA MÉDIA DE LAJES MENOR OU IGUAL A 20 M². LANÇAMENTO, ADENSAMENTO E ACABAMENTO. AF_12/2016	M3	0,40	374,08	BDI 1	457,24	182,90
1.7.6	SINAPI	93190	VERGA MOLDADA IN LOCO COM UTILIZAÇÃO DE BLOCOS CANALETA PARA JANELAS COM ATÉ 1,5 M DE VÃO. AF_03/2016	M	1,65	34,14	BDI 1	41,73	68,85
1.7.7	SINAPI	93198	CONTRAVERGA MOLDADA IN LOCO COM UTILIZAÇÃO DE BLOCOS CANALETA PARA VAZOS DE ATÉ 1,5 M DE COMPRIMENTO. AF_03/2016	M	1,60	29,59	BDI 1	36,10	58,67
1.7.8	SINAPI	93192	VERGA MOLDADA IN LOCO COM UTILIZAÇÃO DE BLOCOS CANALETA PARA PORTAS COM ATÉ 1,5 M DE VÃO. AF_03/2016	M	1,65	36,02	BDI 1	44,03	72,65
1.8	Composição	005	PAREDES E FECHAMENTOS / VIGAS EM BLOCO CANALETA	M2	0	0,00		0,00	0,00
1.8.1	Composição	005	ALVENARIA DE BLOCOS DE CONCRETO DE VEDAÇÃO 14X19X39 CM, (ESPESSURA 14CM), PARA PAREDES COM ÁREA LÍQUIDA MAIOR OU IGUAL A 8M², SEM VAZOS, UTILIZANDO PALHETA.	M2	315,40	52,75	BDI 1	64,47	20.334,57
1.8.2	SINAPI	101161	ALVENARIA DE VEDAÇÃO COM ELEMENTO VAZADO DE CONCRETO (COBOGO) DE 7X30X30CM E ARGAMASSA DE ASSENTAMENTO COM RESERVO EM BETONEIRA. AF_05/2020	M2	23,55	150,81	BDI 1	184,33	4.341,03
1.8.3	Composição	006	VIGA INTERMEDIÁRIA DE ALVENARIA MOLDADA IN LOCO COM UTILIZAÇÃO DE BLOCOS CANALETA. AF_03/2016	M	72,74	36,52	BDI 1	44,63	3.246,73
1.8.4	Composição	007	CINTA DE AMARRAÇÃO DE ALVENARIA MOLDADA IN LOCO COM UTILIZAÇÃO DE BLOCOS CANALETA. AF_03/2016	M	74,17	37,06	BDI 1	45,30	3.369,54
1.9	Composição	008	BRANQUEAMENTO	M2	0	0,00		0,00	0,00
1.9.1	SINAPI	90548	KIT DE PORTA DE MADEIRA PARA PINTURA, SEM-OCA (LEVE OU MÉDIA), PADRÃO MÉDIO, 70X210CM, ESPESSURA DE 3,5CM, ITENS INCLUSOS: DOBRADIÇAS, MONTAGEM E INSTALAÇÃO DO BATEANTE, SEM FECHADURA - FORNECIMENTO E INSTALAÇÃO. AF_12/2019	UN	1,00	640,60	BDI 1	783,01	783,01
1.9.2	Composição	008	JANELA BANCALANTE EM ALUMÍNIO, BATEANTE/REGULADOR DE 3 A 14 CM, COM VIDRO, SEM GUARNICIONAIS FORNECIMENTO E INSTALAÇÃO.	M2	0,36	471,03	BDI 1	575,74	207,27
1.9.3	Cotação	002	PORTÃO DE CORRER EM FERRO COM CHAPA FRISADA DIMENSÕES (3,0X4,5 METROS) ESTRUTURA EM TUBO 30X50 INCLUSIVE ROLDANAS, GUAIATRUHO, PINTURA, FORNECIMENTO E INSTALAÇÃO.	UN	2,00	3.886,90	BDI 2	4463,21	8.926,42
1.10	Composição	001	FORRO	M2	0	0,00		0,00	0,00
1.10.1	SINAPI	96111	FORRO EM REJULAS DE PVC, FRISADO, PARA AMBIENTES RESIDENCIAIS, INCLUSIVE ESTRUTURA DE FIXAÇÃO. AF_05/2017_P	M2	2,25	60,41	BDI 1	61,61	138,62
1.11	Composição	001	PISO	M2	0	0,00		0,00	0,00
1.11.1	SINAPI	96622	LASTRO COM MATERIAL GRANULAR, APLICAÇÃO EM PISOS OU RADEIRS, ESPESSURA DE 5 CM. AF_06/2017	M2	17,50	87,05	BDI 1	106,40	1.861,92
1.11.2	SINAPI	94990	EXECUÇÃO DE PAREDE (CALÇADA) OU PISO DE CONCRETO COM CONCRETO MOLDADO IN LOCO, LIBRADO, ACABAMENTO CONVENCIONAL, ESPESSURA 12 CM, ARMADO. AF_07/2016	M2	349,94	107,48	BDI 1	131,38	45.974,41
1.12	Composição	001	INSTALAÇÕES ELÉTRICAS	M	0	0,00		0,00	0,00
1.12.1	SINAPI	91940	CAXA RETANGULAR 4" X 2" MÉDIA (1,30 M DO PISO), PVC, INSTALADA EM PAREDE - FORNECIMENTO E INSTALAÇÃO. AF_12/2015	UN	16,00	13,40	BDI 1	16,45	263,27
1.12.2	SINAPI	91933	CABO DE COBRE FLEXÍVEL ISOLADO, 10 MM², ANTI-CHAMA 0,610 KV, PARA CIRCUITOS TERMINAIS - FORNECIMENTO E INSTALAÇÃO. AF_12/2015	M	45,80	12,81	BDI 1	15,65	716,90
1.12.3	SINAPI	91929	CABO DE COBRE FLEXÍVEL ISOLADO, 2,5 MM² ANTI-CHAMA 050/750 V, PARA CIRCUITOS TERMINAIS - FORNECIMENTO E INSTALAÇÃO. AF_12/2015	M	611,00	3,34	BDI 1	4,08	2.492,13

Handwritten signatures and initials at the bottom of the page.

1.12.4	SINAPI	91928	CABO DE COBRE FLEXÍVEL ISOLADO, 4 MM, ANTI-CHAMA 450/750 V, PARA CIRCUITOS TERMINAIS - FORNECIMENTO E INSTALAÇÃO. AF_12/2015	M	90,00	5,37	BDI 1	6,56	590,26	RA
1.12.5	SINAPI	91963	INTERRUPTOR SIMPLES (1 MÓDULO), 10A/250V, INCLUINDO SUPORTE E PLACA - FORNECIMENTO E INSTALAÇÃO. AF_12/2015	UN	1,00	23,63	BDI 1	28,69	28,69	RA
1.12.6	SINAPI	91967	TOMADA MÉDIA DE EMBUTIR (1 MÓDULO), 2P+T 20 A, INCLUINDO SUPORTE E PLACA - FORNECIMENTO E INSTALAÇÃO. AF_12/2015	UN	3,00	30,20	BDI 1	36,98	110,93	RA
1.12.7	SINAPI	92009	TOMADA BAIXA DE EMBUTIR (2 MÓDULOS), 2P+T 20 A, INCLUINDO SUPORTE E PLACA - FORNECIMENTO E INSTALAÇÃO. AF_12/2015	UN	12,00	44,38	BDI 1	54,22	650,61	RA
1.12.8	SINAPI	93662	DISJUNTOR BIPOLAR TIPO DIN, CORRENTE NOMINAL DE 20A - FORNECIMENTO E INSTALAÇÃO. AF_04/2016	UN	2,00	57,78	BDI 1	70,63	141,25	RA
1.12.9	SINAPI	93689	DISJUNTOR BIPOLAR TIPO DIN, CORRENTE NOMINAL DE 63A - FORNECIMENTO E INSTALAÇÃO. AF_04/2016	UN	1,00	88,62	BDI 1	83,87	83,87	RA
1.12.10	SINAPI	93695	DISJUNTOR MONOPOLAR TIPO DIN, CORRENTE NOMINAL DE 20A - FORNECIMENTO E INSTALAÇÃO. AF_04/2016	UN	7,00	12,59	BDI 1	15,39	107,72	RA
1.12.11	SINAPI	91855	ELETRODUTO FLEXÍVEL CORRUGADO REFORÇADO, PVC, DN 25 MM (3/4"), PARA CIRCUITOS TERMINAIS, INSTALADO EM PAREDE - FORNECIMENTO E INSTALAÇÃO. AF_12/2015	M	117,00	8,90	BDI 1	10,97	1.283,87	RA
1.12.12	SINAPI	91897	ELETRODUTO FLEXÍVEL CORRUGADO REFORÇADO, PVC, DN 33 MM (1"), PARA CIRCUITOS TERMINAIS, INSTALADO EM PAREDE - FORNECIMENTO E INSTALAÇÃO. AF_12/2015	M	10,00	12,40	BDI 1	15,23	152,36	RA
1.12.13	Composição	022	LUMINÁRIA LED REFLETOR RETANGULAR BIVOLT, LUZ BRANCA, 100 W FORNECIMENTO E INSTALAÇÃO	UN	18,00	127,41	BDI 1	156,73	2.803,22	RA
1.12.14	Composição	023	LUMINÁRIA LED SOBREPOR 24W - QUADRADO 30 CM FORNECIMENTO E INSTALAÇÃO	UN	1,00	81,30	BDI 1	99,37	99,37	RA
1.12.15	Composição	021	PERFILADO PERFURADO DE SEÇÃO 38X38 MM, FIXADO EM TETO COM TIRANTE FORNECIMENTO E INSTALAÇÃO	M	98,00	43,27	BDI 1	52,88	5.076,96	RA
1.12.16	SINAPI	101679	QUADRO DE DISTRIBUIÇÃO DE ENERGIA DE EMBUTIR, EM CHAPA METÁLICA, PARA 24 DISJUNTORES TERMOMAGNÉTICOS MONOPOLARES, COM BARRAMENTO TRIFÁSICO E NEUTRO, FORNECIMENTO E INSTALAÇÃO	UN	1,00	607,04	BDI 1	741,98	741,98	RA
1.13.			SPDA		0			0,00	11.044,63	
1.13.1	SINAPI-I	35129	ABRACADEIRA EM AÇO PARA AMARRAÇÃO DE ELETRODUTOS, TIPO D, COM 1" E CURVA DE FIXAÇÃO	UN	18,00	1,31	BDI 1	1,60	28,78	RA
1.13.2	SINAPI-I	34641	CAIXA DE PASSAGEM 30X30X40 COM TAMPA E DRENO BRITA	UN	8,00	45,97	BDI 1	56,19	337,12	RA
1.13.3	SINAPI	65731	ELETRODUTO RÍGIDO ROLÁVEL, PVC, DN 32 MM (1"), APARENTE, INSTALADO EM PAREDE - FORNECIMENTO E INSTALAÇÃO. AF_11/2016_P	M	18,00	9,79	BDI 1	11,97	215,46	RA
1.13.4	SINAPI	89885	HASTE DE ATERRAMENTO 5/8" PARA SPDA - FORNECIMENTO E INSTALAÇÃO. AF_12/2017	UN	7,00	43,69	BDI 1	53,41	373,84	RA
1.13.5	SINAPI-I	38056	GRAMPO METÁLICO TIPO U PARA HASTE DE ATERRAMENTO DE ATE 5/8", CONDUTOR DE 10 A 25 MM ²	UN	13,00	16,78	BDI 1	20,51	266,63	RA
1.13.6	SINAPI-I	1578	TERMINAL A COMPRESSÃO EM COBRE ESTANHADO PARA CABO 50 MM ² , 1 FIO E 1 COMPRESSÃO, PARA PARAFUSO DE FIXAÇÃO M8	UN	6,00	4,33	BDI 1	5,30	31,77	RA
1.13.7	Composição	020	BARRA DE ALUMÍNIO RETANGULAR, BARRA CHATA, 7/8" X 1/8" (L2), 0,183 KG/M, FORNECIMENTO E INSTALAÇÃO	M	183,00	13,11	BDI 1	16,03	2.932,64	RA
1.13.8	SINAPI	96974	CORDOALHA DE COBRE NU 50 MMF, NÃO ENTERRADA, COM ISOLADOR - FORNECIMENTO E INSTALAÇÃO. AF_12/2017	M	93,00	60,80	BDI 1	74,39	6.918,38	RA
1.14.			INSTALAÇÕES HIDROSSANITÁRIAS		0			0,00	8.558,17	
1.14.1	SINAPI	89402	TUBO, PVC, SOLDÁVEL, DN 25MM, INSTALADO EM RAMAL DE DISTRIBUIÇÃO DE ÁGUA - FORNECIMENTO E INSTALAÇÃO. AF_12/2014	M	18,00	8,81	BDI 1	10,76	193,76	RA
1.14.2	SINAPI	89362	JOELHO 90 GRAUS, PVC, SOLDÁVEL, DN 25MM, INSTALADO EM RAMAL OU SUB-RAMAL DE ÁGUA - FORNECIMENTO E INSTALAÇÃO. AF_12/2014	UN	2,00	7,98	BDI 1	9,77	19,64	RA
1.14.3	SINAPI	89395	TE, PVC, SOLDÁVEL, DN 25MM, INSTALADO EM RAMAL OU SUB-RAMAL DE ÁGUA - FORNECIMENTO E INSTALAÇÃO. AF_12/2014	UN	2,00	11,10	BDI 1	13,63	27,25	RA
1.14.4	SINAPI-I	65	ADAPTADOR PVC SOLDÁVEL CURTO COM BOLSA E ROSCA, 25 MM X 3/4", PARA ÁGUA FRIA	UN	1,00	0,91	BDI 1	1,11	1,11	RA
1.14.5	SINAPI	89366	JOELHO 90 GRAUS COM BUCHA DE LATÃO, PVC, SOLDÁVEL, DN 25MM, X 3/4" INSTALADO EM RAMAL OU SUB-RAMAL DE ÁGUA - FORNECIMENTO E INSTALAÇÃO. AF_12/2014	UN	2,00	14,73	BDI 1	18,01	36,01	RA
1.14.6	SINAPI	89714	TUBO PVC, SERIE NORMAL, ESGOTO PREDIAL, DN 100 MM, FORNECIDO E INSTALADO EM RAMAL DE DESCARGA OU RAMAL DE ESGOTO SANITÁRIO. AF_12/2014	M	6,00	51,18	BDI 1	62,56	375,36	RA
1.14.7	SINAPI	89711	TUBO PVC, SERIE NORMAL, ESGOTO PREDIAL, DN 40 MM, FORNECIDO E INSTALADO EM RAMAL DE DESCARGA OU RAMAL DE ESGOTO SANITÁRIO. AF_12/2014	M	2,00	17,67	BDI 1	21,80	43,20	RA
1.14.8	Composição	009	JUNTA SIMPLES, PVC, SERIE NORMAL, ESGOTO PREDIAL, DN 100 X 40 MM, JUNTA ELÁSTICA, FORNECIDO E INSTALADO EM RAMAL DE DESCARGA OU RAMAL DE ESGOTO SANITÁRIO	UN	1,00	38,24	BDI 1	44,30	44,30	RA
1.14.9	SINAPI	89811	CURVA CURTA 90 GRAUS, PVC, SERIE NORMAL, ESGOTO PREDIAL, DN 100 MM, JUNTA ELÁSTICA, FORNECIDO E INSTALADO EM PRIMADA DE ESGOTO SANITÁRIO OU VENTILAÇÃO. AF_12/2014	UN	1,00	29,00	BDI 1	35,48	35,48	RA
1.14.10	SINAPI	89726	JOELHO 45 GRAUS, PVC, SERIE NORMAL, ESGOTO PREDIAL, DN 40 MM, JUNTA SOLDÁVEL, FORNECIDO E INSTALADO EM RAMAL DE DESCARGA OU RAMAL DE ESGOTO SANITÁRIO. AF_12/2014	UN	2,00	6,99	BDI 1	8,18	16,36	RA
1.14.11	SINAPI	89724	JOELHO 90 GRAUS, PVC, SERIE NORMAL, ESGOTO PREDIAL, DN 40 MM, JUNTA SOLDÁVEL, FORNECIDO E INSTALADO EM RAMAL DE DESCARGA OU RAMAL DE ESGOTO SANITÁRIO. AF_12/2014	UN	2,00	9,00	BDI 1	11,11	22,22	RA
1.14.12	Composição	010	CAIXA DE INSPEÇÃO EM CONCRETO PRÉ-MOLDADO DN 40CM COM TAMPA H=40CM - FORNECIMENTO E INSTALAÇÃO	UN	1,00	248,89	BDI 1	301,74	301,74	RA
1.14.13	SINAPI	89707	CAIXA SIFONADA, PVC, DN 100 X 100 X 50 MM, JUNTA ELÁSTICA, FORNECIDA E INSTALADA EM RAMAL DE DESCARGA OU EM RAMAL DE ESGOTO SANITÁRIO. AF_12/2014	UN	1,00	26,99	BDI 1	32,50	32,00	RA
1.14.14	SINAPI	98052	TANQUE SÉPTICO CIRCULAR, EM CONCRETO PRÉ-MOLDADO, DIÂMETRO INTERNO = 1,10 M, ALTURA INTERNA = 2,50 M, VOLUME ÚTL: 2136 L (PARA 5 CONTRIBUINTES). AF_05/2016	UN	1,00	1.188,17	BDI 1	1462,30	1.462,30	RA
1.14.15	SINAPI	98094	SUMIDOURO RETANGULAR, EM ALVENARIA COM BLOCOS DE CONCRETO, DIMENSÕES INTERNAS: 0,8 X 1,4 X 3,0 M, ÁREA DE INFILTRAÇÃO: 13,2 M ² (PARA 5 CONTRIBUINTES). AF_05/2016	UN	1,00	2.223,90	BDI 1	2717,78	2.717,78	RA
1.14.16	SINAPI	89831	VASO SANITÁRIO SIFONADO COM CAIXA ACRILADA LOUÇA BRANCA, INCLUI ENGATE FLEXÍVEL EM PLÁSTICO BRANCO, 1/2" X 40CM - FORNECIMENTO E INSTALAÇÃO. AF_01/2020	UN	1,00	464,43	BDI 1	567,68	567,68	RA
1.14.17	SINAPI-I	6140	BOLSA DE LIGAÇÃO EM PVC FLEXÍVEL PARA VASO SANITÁRIO 1 1/2" (40 MM)	UN	1,00	2,90	BDI 1	3,62	3,62	RA
1.14.18	SINAPI	100849	ASBETO SANITÁRIO CONVENCIONAL - FORNECIMENTO E INSTALAÇÃO. AF_01/2020	UN	1,00	32,82	BDI 1	40,12	40,12	RA
1.14.19	SINAPI	89902	LAVATÓRIO LOUÇA BRANCA COM COLLINA, 44 X 35,5" CM, PADRÃO POPULAR - FORNECIMENTO E INSTALAÇÃO. AF_01/2020	UN	1,00	255,69	BDI 1	312,54	312,54	RA
1.14.20	SEVAPI-I	11683	ENGATE / RABICHO FLEXÍVEL INOX 1/2" X 30 CM	UN	1,00	30,99	BDI 1	45,17	45,17	RA
1.14.21	SINAPI	89879	VÁLVULA EM PLÁSTICO PARA PIA, TANQUE OU LAVATÓRIO, COM OU SEM LADRÃO - FORNECIMENTO E INSTALAÇÃO. AF_01/2020	UN	1,00	6,30	BDI 1	7,71	7,71	RA
1.14.22	SINAPI	89906	TORNEIRA CROMADA DE MESA, 1/2" OU 3/4" PARA LAVATÓRIO, PADRÃO POPULAR - FORNECIMENTO E INSTALAÇÃO. AF_01/2020	UN	1,00	46,40	BDI 1	55,56	55,56	RA
1.14.23	SINAPI	89881	SIFÃO DO TIPO GARRAFA EM METAL CROMADO 1 X 1 1/2" FORNECIMENTO E INSTALAÇÃO. AF_01/2020	UN	1,00	189,28	BDI 1	206,92	206,92	RA
1.16.			PREENCHIMENTO CONTRA INCÊNDIOS		0			0,00	1.127,10	
1.15.1	SINAPI	101908	EXTINTOR DE INCÊNDIO PORTÁTIL, COM CARGA DE PÓS DE 4 KG, CLASSE BC - FORNECIMENTO E INSTALAÇÃO. AF_02/2020_P	UN	2,00	148,22	BDI 1	181,17	362,34	RA
1.15.2	SINAPI	97599	LUMINÁRIA DE EMERGÊNCIA, COM 30 LÂMPADAS LED DE 2 W, SEM REATOR - FORNECIMENTO E INSTALAÇÃO. AF_02/2020	UN	2,00	29,14	BDI 1	35,62	71,24	RA
1.15.3	Composição	015	BLOCO ROTÔNOMO PARA ILUMINAÇÃO DE EMERGÊNCIA (TIPO DOIS FANOS)	UN	3,00	125,19	BDI 1	152,99	458,97	RA
1.15.4	Composição	051	PLACA DE SINALIZAÇÃO CONTRA INCÊNDIO - "M1" COM DESCRIÇÃO DE MEDIDAS DE SEGURANÇA CONFORME PROJETO	UN	1,00	27,62	BDI 1	33,77	33,77	RA
1.15.5	Composição	012	PLACA DE SINALIZAÇÃO CONTRA INCÊNDIO - "INDICAÇÃO DE SAÍDA DE EMERGÊNCIA" CONFORME PROJETO	UN	2,00	17,39	BDI 1	21,25	42,50	RA
1.15.6	Composição	013	PLACA DE SINALIZAÇÃO CONTRA INCÊNDIO - "INDICAÇÃO DO SENTIDO DE FUGA" CONFORME PROJETO	UN	6,00	17,39	BDI 1	21,25	127,51	RA
1.15.7	Composição	014	PLACA DE SINALIZAÇÃO CONTRA INCÊNDIO - "LOCALIZAÇÃO DO EXTINTOR DE INCÊNDIO" CONFORME PROJETO	UN	2,00	12,59	BDI 1	15,39	30,78	RA
1.16.			SERVIÇOS FINAIS E COMPLEMENTARES		0			0,00	1.240,84	
1.16.1	Composição	016	LIMPEZA FINAL DA OBRA	M2	363,00	2,80	BDI 1	3,42	1.240,84	RA

Encargos sociais: Para elaboração deste orçamento, foram utilizados os encargos sociais do SINAPI para a Unidade da Federação indicada.

Observações:

Foi considerado arredondamento de duas casas decimais para Quantidade; Custo Unitário; BDI; Preço Unitário; Preço Total.

Siglas de Composição do Investimento: RA - Roteio proporcional entre Repasse e Contrapartida, RP - 100% Repasse, CP - 100% Contrapartida, OU - 100% Outros.

Joamirio Rocker
JOAMIRIO ROCKER
 Responsável Legal
 CPF nº 820.929.409-10

Cleiton Polidoro
CLEITON POLIDORO
 CREA: PR-89975/D

[Handwritten signature]

ROCKER CONSTRUÇÕES LTDA

Avenida Iguaçu, nº 698, Centro, na Cidade de Nova Prata do Iguaçu, Estado do Paraná
 CNPJ nº 21.087.999/0001-28 INSCRIÇÃO ESTADUAL nº 9067680208

Email: joamirto@yahoo.com.br Telefone: (046) 9.9115-7688
 CRONOGRAMA FÍSICO-FINANCEIRO



OSU

Nº OPERAÇÃO	Nº SICOMV	PROponente TOMADOR	APÉLIDO EMPREHEITAMENTO	DESCRIÇÃO DO LOTE
108720-44	88271020119	Município de Francisco Beltrão	Barrado para Manufatura Aplicadas Rio Turan	Construção de Barrado

Crédito de Sigilo
 #PÚBLICO

Item	Descrição	Valor (R\$)	Parcelas:	Mês											
				1	2	3	4	5	6	7	8	9	10	11	12
1	CONSTRUÇÃO DE BARRADO PARA MA	276.797,93	% Período:	07/21	08/21	09/21	10/21	11/21	12/21	01/22	02/22	03/22	04/22	05/22	06/22
1.1	SERVIÇOS PRELIMINARES	17.800,00	% Período:	8,79%	41,10%	4,48%	17,49%	17,28%	10,87%						
1.2	MOVIMENTAÇÃO DE TERRA	6.745,78	% Período:	100,00%											
1.3	ESTRUTURA PRÉ-FABRICADA	113.757,49	% Período:		100,00%										
1.4	INFRAESTRUTURA - ESTACAS ESCAVADA	759,53	% Período:			100,00%									
1.5	INFRAESTRUTURA - VIGA BALDRAME EM	10.537,00	% Período:			100,00%									
1.6	APRESENTAÇÃO DAS VIGAS BALDR	1.037,12	% Período:			100,00%									
1.7	VERGA EM CONCRETO ARMADO / VERGA	1.782,36	% Período:			100,00%									
1.8	PAREDES E FECHAMENTOS / VIGAS EM B	31.281,87	% Período:				100,00%								
1.9	ESQUADRIAS	9.918,70	% Período:					100,00%							
1.10	FORRO	138,62	% Período:						100,00%						
1.11	PIÇOS	47.336,53	% Período:							100,00%					
1.12	INSTALAÇÕES ELÉTRICAS	15.343,56	% Período:				100,00%								
1.13	SIPA	11.104,63	% Período:							100,00%					
1.14	INSTALAÇÕES HIDROSSANITÁRIAS	6.528,17	% Período:								100,00%				
1.15	PREVENÇÃO CONTRA INCÊNDIOS	1.127,10	% Período:									100,00%			
1.16	SERVIÇOS FINAIS E COMPLETAMENTOS	1.240,84	% Período:										100,00%		
Total: R\$ 276.797,93															

João Roberto
 CLETON POLIDORO ENGENHEIRO CIVIL

ROCKER CONSTRUÇÕES
 JOAMIRTO ROCKER
Joamirto

João Roberto

João Roberto

João Roberto

João Roberto



Quadro de Composição do BDI

Grau de Sigilo
#PUBLICO

Nº OPERAÇÃO 1067240-44
Nº SICONV 892710/2019
PROPONENTE / TOMADOR Município de Francisco Beltrão

APELIDO DO EMPREENDIMENTO / DESCRIÇÃO DO LOTE

Barracão para Máquinas Agrícolas Rio Tuna / Construção de Barracão

Conforme legislação tributária municipal, definir estimativa de percentual da base de cálculo para o ISS: 40,00%
Sobre a base de cálculo, definir a respectiva alíquota do ISS (entre 2% e 5%): 5,00%

BDI 1

TIPO DE OBRA

Construção e Reforma de Edifícios

Itens	Siglas	% Adotado
Administração Central	AC	4,00%
Seguro e Garantia	SG	0,80%
Risco	R	1,27%
Despesas Financeiras	DF	1,23%
Lucro	L	7,40%
Tributos (impostos COFINS 3%, e PIS 0,65%)	CP	3,65%
Tributos (ISS, variável de acordo com o município)	ISS	2,00%
Tributos (Contribuição Previdenciária sobre a Receita Bruta - 0% ou 4,5% - Desoneração)	CPRB	0,00%
BDI SEM desoneração (Fórmula Acórdão TCU)	BDI PAD	22,23%

Os valores de BDI foram calculados com o emprego da fórmula:

$$BDI = \frac{(1+AC + S + R + G) * (1 + DF) * (1+L)}{(1-CP-ISS-CRPB)} - 1$$

Declaro para os devidos fins que, conforme legislação tributária municipal, a base de cálculo deste tipo de obra corresponde à 40%, com a respectiva alíquota de 5%.

Declaro para os devidos fins que o regime de Contribuição Previdenciária sobre a Receita Bruta adotado para elaboração do orçamento foi SEM Desoneração, e que esta é a alternativa mais adequada para a Administração Pública.

Observações:

ROCKER CONSTRUÇÕES LTDA
JOAMIRIO ROCKER

CLEITON POLIDORO
ENGENHEIRO CIVIL
CREA PR 89975/D

ROCKER CONSTRUÇÕES LTDA

Avenida Iguaçu, n° 698, Centro, na cidade de Nova Prata do Iguaçu,

Estado do Paraná

CNPJ n° 21.087.999/0001-28

INSCRIÇÃO ESTADUAL n° 9067680208

Email: joamirio@yahoo.com.br

Telefone: (46) 9.9115-7688


**DECLARAÇÃO DE PLENO ATENDIMENTO AOS REQUISITOS DE
HABILITAÇÃO**

À Comissão de Licitação

Ref.: Edital de **Tomada de Preços n° 08/2021**

Pela presente, declaro(amos) que, nos termos do art. 1º, inciso I, da Lei Municipal n° 4.726 de 17 de dezembro de 2019, a empresa **ROCKER CONSTRUÇÕES LTDA**, cumpre plenamente os requisitos de habilitação para a **TOMADA DE PREÇOS N° 08/2021**, cujo objeto é a contratação para construção de um barracão com área de 363,00m2, sobre o lote n° 04, da Gleba n° 20-FB, destinado a estacionamento de máquinas agrícolas, na Comunidade de Rio Tuna.

Nova Prata do Iguaçu, 18 de Junho de 2021



JOAMIRIO ROCKER
Responsável Legal
CPF n° 820.929.409-10
RG n° 5.724.393-7 SESP PR

(Handwritten marks: a large '1' with an arrow, a large '8', and a large signature on the right side of the page)

(Handwritten marks: two triangles at the bottom)

P4 ENGENHARIA E ARQUITETURA LTDA

CNPJ/MF: 73.721.664/0001-13

Rua: União da Vitória, n.º 878 - Bairro: Vila Nova

Francisco Beltrão / PR - CEP: 85.605-040

Fone: (46) 3524-6060 - p4engenhariaarquitectura@gmail.com

000178

03

À Comissão de Licitação

Ref.: Edital de Tomada de Preços nº 08/2021

**MODELO Nº 02
PROPOSTA DE PREÇOS**

Prezados Senhores,

Apresentamos e submetemos a apreciação de Vossas Senhorias, nossa proposta de preços para construção de um barracão com área de 363,00m², sobre o lote nº 04, da Gleba nº 20-FB, destinado a estacionamento de máquinas agrícolas, na Comunidade de Rio Tuna, no Município de Francisco Beltrão – PR, sendo:

ITEM	CÓDIGO	ESPECIFICAÇÃO	VALOR DO MATERIAL R\$	VALOR DA MÃO DE OBRA R\$	VALOR TOTAL DE OBRA R\$
1	75759	Construção de um barracão com área de 363,00m ² , sobre o lote nº 04, da Gleba nº 20-FB, destinado a estacionamento de máquinas agrícolas, na Comunidade de Rio Tuna, no Município de Francisco Beltrão – PR.	193.550,00	82.948,70	276.498,70
VALOR TOTAL POR EXTENSO R\$ DUZENTOS E SETENTA E SEIS MIL QUATROCENTOS E NOVENTA E OITO REAIS E SETENTA CENTAVOS					

O prazo de execução do objeto da licitação é de 180 dias, contados da data da emissão da ordem de serviços.

O prazo de validade da proposta de preços é de 60 dias, a partir da data limite estabelecida para o recebimento das propostas pela Comissão de Licitações.

Declaramos que, em nossos preços unitários estão incluídos todos os custos diretos e indiretos para a perfeita execução do objeto do edital, tais como materiais, aparelhos, equipamentos e outros fornecimentos pertinentes, mão de obra, encargos sociais, administração, lucro e qualquer outra despesa incidente sobre a obra.

Na execução do objeto do edital, observaremos rigorosamente as especificações técnicas brasileiras ou qualquer outra que garanta a qualidade igual

[Handwritten signatures]

P4 ENGENHARIA E ARQUITETURA LTDA

CNPJ/MF: 73.721.664/0001-13

Rua: União da Vitória, n.º 878 - Bairro: Vila Nova

Francisco Beltrão / PR - CEP: 85.605-040

Fone: (46) 3524-6060 - p4engenhariaearquitetura@gmail.com

ou superior assumindo, desde já, a integral responsabilidade pela perfeita realização dos trabalhos.

Atenciosamente.

Francisco Beltrão – PR, 22 de junho de 2021.





GABRIEL CECCONE PINTO
RG n.º 9344082-0- SSP/PR
CPF n.º 043.805.899-27
Sócio e Administrador



PLANILHA DE ORÇAMENTO						
Item	Descrição	Un	Quantidade	Unitário Sem BDI	Unitário Com BDI 23%	Preço Total
1.13.	SPDA					11.092,49
1.13.1	ABRACADEIRA EM AÇO PARA AMARRAÇÃO DE ELETRODUTOS, TIPO D, COM 1" E CUNHA DE FIXAÇÃO	UN	18,00	1,30	1,60	28,80
1.13.2	CAIXA DE PASSAGEM 30X30X40 COM TAMPA E DRENO BRITA	UN	6,00	45,64	56,14	336,84
1.13.3	ELETRODUTO RÍGIDO SOLDÁVEL, PVC, DN 32 MM (1"), APARENTE, INSTALADO EM PAREDE - FORNECIMENTO E INSTALAÇÃO AF_11/2018 P	M	18,00	9,73	11,97	215,46
1.13.4	HASTE DE ATERRAMENTO 5/8" PARA SPDA - FORNECIMENTO E INSTALAÇÃO AF_12/2017	UN	7,00	43,38	53,36	373,52
1.13.5	GRAMPO METÁLICO TIPO U PARA HASTE DE ATERRAMENTO DE ATE 5/8" CONDUTORES DE 10 A 25 MM ²	UN	13,00	16,66	20,49	266,37
1.13.6	TERMINAL A COMPRESSÃO EM COBRE ESTANHADO PARA CABO 50 MM ² , 1 FURO E 1 COMPRESSÃO, PARA PARAFUSO DE FIXAÇÃO M6	UN	6,00	4,30	5,29	31,74
1.13.7	BARRA DE ALUMÍNIO RETANGULAR, BARRA CHATA, 7/8" X 1/8" (LIXE), 0,183 KG/M, FORNECIMENTO E INSTALAÇÃO	M	103,00	13,01	16,00	2.928,00
1.13.8	CORCOALHA DE COBRE NU 50 MM ² , NÃO ENTERRADA, COM ISOLADOR - FORNECIMENTO E INSTALAÇÃO AF_12/2017	M	93,00	60,42	74,32	6.911,78
1.14.	INSTALAÇÕES HIDROSSANITÁRIAS					6.551,97
1.14.1	TUBO, PVC, SOLDÁVEL, DN 25MM, INSTALADO EM RAMAL DE DISTRIBUIÇÃO DE ÁGUA - FORNECIMENTO E INSTALAÇÃO AF_12/2014	M	18,00	8,75	10,76	193,68
1.14.2	JOELHO 90 GRAUS, PVC, SOLDÁVEL, DN 25MM, INSTALADO EM RAMAL OU SUB-RAMAL DE ÁGUA - FORNECIMENTO E INSTALAÇÃO AF_12/2014	UN	2,00	7,93	9,75	19,50
1.14.3	TE, PVC, SOLDÁVEL, DN 25MM, INSTALADO EM RAMAL OU SUB-RAMAL DE ÁGUA - FORNECIMENTO E INSTALAÇÃO AF_12/2014	UN	2,00	11,06	13,60	27,20
1.14.4	ADAPTADOR PVC SOLDÁVEL CURTO COM BOLSA E ROSCA, 25 MM X 3/4"	UN	1,00	0,90	1,11	1,11
1.14.5	JOELHO 90 GRAUS COM BUCHA DE LATÃO, PVC, SOLDÁVEL, DN 25MM, X 3/4" INSTALADO EM RAMAL OU SUB-RAMAL DE ÁGUA - FORNECIMENTO E INSTALAÇÃO AF_12/2014	UN	2,00	14,62	17,98	35,96
1.14.6	TUBO PVC, SERIE NORMAL, ESGOTO PREDIAL, DN 100 MM, FORNECIDO E INSTALADO EM RAMAL DE DESCARGA OU RAMAL DE ESGOTO SANITÁRIO AF_12/2014	M	6,00	50,81	62,50	375,00
1.14.7	TUBO PVC, SERIE NORMAL, ESGOTO PREDIAL, DN 40 MM, FORNECIDO E INSTALADO EM RAMAL DE DESCARGA OU RAMAL DE ESGOTO SANITÁRIO AF_12/2014	M	2,00	17,54	21,57	43,14
1.14.8	JUNÇÃO SIMPLES, PVC, SERIE NORMAL, ESGOTO PREDIAL, DN 100 X 40 MM, JUNTA ELÁSTICA, FORNECIDO E INSTALADO EM RAMAL DE DESCARGA OU RAMAL DE ESGOTO SANITÁRIO	UN	1,00	35,98	44,26	44,26
1.14.9	CURVA CURTA 90 GRAUS, PVC, SERIE NORMAL, ESGOTO PREDIAL, DN 100 MM, JUNTA ELÁSTICA, FORNECIDO E INSTALADO EM RAMAL DE DESCARGA OU RAMAL DE ESGOTO SANITÁRIO AF_12/2014	UN	1,00	28,79	35,41	35,41
1.14.10	JOELHO 45 GRAUS, PVC, SERIE NORMAL, ESGOTO PREDIAL, DN 40 MM, JUNTA SOLDÁVEL, FORNECIDO E INSTALADO EM RAMAL DE DESCARGA OU RAMAL DE ESGOTO SANITÁRIO AF_12/2014	UN	2,00	6,65	8,18	16,36
1.14.11	JOELHO 90 GRAUS, PVC, SERIE NORMAL, ESGOTO PREDIAL, DN 40 MM, JUNTA SOLDÁVEL, FORNECIDO E INSTALADO EM RAMAL DE DESCARGA OU RAMAL DE ESGOTO SANITÁRIO AF_12/2014	UN	2,00	9,02	11,09	22,18
1.14.12	CAIXA DE INSPEÇÃO EM CONCRETO PRÉ-MOLDADO DN 40CM COM TAMPAS H=40CM - FORNECIMENTO E INSTALAÇÃO	UN	1,00	245,08	301,45	301,45
1.14.13	CAIXA BIFONADA, PVC, DN 100 X 100 X 50 MM, JUNTA ELÁSTICA, FORNECIDA E INSTALADA EM RAMAL DE DESCARGA OU EM RAMAL DE ESGOTO SANITÁRIO AF_12/2014	UN	1,00	26,40	32,47	32,47
1.14.14	TANQUE SÉPTICO CIRCULAR, EM CONCRETO PRÉ-MOLDADO, DIÂMETRO INTERNO = 1,10 M, ALTURA INTERNA = 2,50 M, VOLUME ÚTL = 2,138 Z L (PARA 5 CONTRIBUINTES) AF_05/2018	UN	1,00	1.179,61	1.450,92	1.450,92
1.14.15	BUNDEIRO RETANGULAR, EM ALVENARIA COM BLOCOS DE CONCRETO, DIMENSÕES INTERNAS: 0,8 X 1,4 X 0,10 M, ÁREA DE INFILTRAÇÃO: 13,2 M ² (PARA 5 CONTRIBUINTES) AF_05/2018	UN	1,00	2.207,48	2.715,20	2.715,20
1.14.16	VASO SANITÁRIO BIFONADO COM CAIXA ACOPLADA LOUÇA BRANCA, INCLUSIVE ENGATE FLEXÍVEL EM PLÁSTICO BRANCO, 1/2" X 40CM - FORNECIMENTO E INSTALAÇÃO AF_01/2020	UN	1,00	461,09	567,14	567,14
1.14.17	BOLSA DE LIGAÇÃO EM PVC FLEXÍVEL PARA VASO SANITÁRIO 1/2" (40 MM)	UN	1,00	2,93	3,60	3,60
1.14.18	ASSENTO SANITÁRIO CONVENCIONAL - FORNECIMENTO E INSTALAÇÃO AF_01/2020	UN	1,00	32,59	40,09	40,09
1.14.19	LAVATÓRIO LOUÇA BRANCA COM COLLUNA, "44 X 35,5" CM, PADRÃO POPULAR - FORNECIMENTO E INSTALAÇÃO AF_01/2020	UN	1,00	253,85	312,24	312,24
1.14.20	ENGATE / RABICHO FLEXÍVEL INOX 1/2" X 30 CM	UN	1,00	36,69	45,13	45,13
1.14.21	VÁLVULA EM PLÁSTICO 1" PARA PIA, TANQUE OU LAVATÓRIO, COM OU SEM LADRÃO - FORNECIMENTO E INSTALAÇÃO AF_01/2020	UN	1,00	6,26	7,70	7,70
1.14.22	TORNEIRA CROMADA DE MESA, 1/2" OU 3/4" PARA LAVATÓRIO, PADRÃO POPULAR - FORNECIMENTO E INSTALAÇÃO AF_01/2020	UN	1,00	45,12	55,50	55,50
1.14.23	SIFÃO DO TIPO GARRAFA EM METAL CROMADO 1 X 1 1/2" - FORNECIMENTO E INSTALAÇÃO AF_01/2020	UN	1,00	168,07	206,73	206,73
1.15.	PREVENÇÃO CONTRA INCÊNDIOS					1.126,00
1.15.1	EXTINTOR DE INCÊNDIO PORTÁTIL, COM CARGA DE PBS DE 4 KG, CLASSE BC - FORNECIMENTO E INSTALAÇÃO AF_10/2020 P	UN	2,00	147,15	180,99	361,98
1.15.2	LUMINÁRIA DE EMERGÊNCIA, COM 30 LÂMPADAS LED DE 3 W, SEM REATOR - FORNECIMENTO E INSTALAÇÃO AF_02/2020	UN	2,00	28,93	35,58	71,16
1.15.3	BLOCO AUTÔNOMO PARA ILUMINAÇÃO DE EMERGÊNCIA (TIPO DOIS FASES)	UN	3,00	124,26	152,84	458,52
1.15.4	PLACA DE SINALIZAÇÃO CONTRA INCÊNDIO - "M1" COM DESCRICÃO DE MEDIDAS DE SEGURANÇA CONFORME PROJETO	UN	1,00	27,43	33,74	33,74
1.15.5	PLACA DE SINALIZAÇÃO CONTRA INCÊNDIO - "INDICAÇÃO DE SAÍDA DE EMERGÊNCIA" CONFORME PROJETO	UN	2,00	17,26	21,23	42,46
1.15.6	PLACA DE SINALIZAÇÃO CONTRA INCÊNDIO - "INDICAÇÃO DO SENTINHO DE FUGA" CONFORME PROJETO	UN	6,00	17,26	21,23	127,38
1.15.7	PLACA DE SINALIZAÇÃO CONTRA INCÊNDIO - "LOCALIZAÇÃO DO EXTINTOR DE INCÊNDIO" CONFORME PROJETO	UN	2,00	12,50	15,38	30,76
1.16.	SERVIÇOS FINAIS E COMPLEMENTARES					1.241,46
1.16.1	LIMPEZA FINAL DA OBRA	M2	363,00	2,78	3,42	1.241,46
	TOTAL DO ORÇAMENTO					276.498,70

FRANCISCO BELTRÃO, 21 DE JUNHO DE 2021


 CELSO VICENTE PINTO
 RG 3218117-1
 P4 ENGENHARIA E ARQUITETURA LTDA


 GABRIEL CECCÓNE PINTO
 CREA Nº PR-170.967/D
 P4 ENGENHARIA E ARQUITETURA LTDA

P4 ENGENHARIA E ARQUITETURA LTDA - CNPJ: 73721664/0001-13
 Rua União da Vitória, 878 Vila Nova, Fone/fax: 46 3524-6060, Francisco Beltrão - PR. - CEP 85.605-040

Obr: BARRACAO COMUNIDADE RIO TUNA
 Município: FRANCISCO BELTRÃO - PARANÁ,
 Endereço: COMUNIDADE RIO TUNA

CRONOGRAMA FISICO-FINANCIERO


ITEM	DISCRIMINAÇÃO DE SERVIÇOS	VALOR DOS SERVIÇOS (R\$)	PESO %	EXECUTADO %	MÊS - 1		MÊS - 2		MÊS - 3		MÊS - 4		MÊS - 5		MÊS - 6	
					SIMPL. %	ACUM. %	SIMPL. %	ACUM. %	SIMPL. %	ACUM. %	SIMPL. %	ACUM. %	SIMPL. %	ACUM. %	SIMPL. %	ACUM. %
1	SERVIÇOS PRELIMINARES	17.573,70	6,36		8,79%	8,79%	41,10%	49,90%	4,46%	54,35%	17,49%	71,85%	17,28%	89,13%	10,87%	100,00%
2	MOVIMENTAÇÃO DE TERRA	6.742,09	2,44		100,00%	100,00%	100,00%	100,00%		100,00%	100,00%	100,00%	100,00%	100,00%	100,00%	100,00%
3	ESTRUTURA PRE-FABRICADA	113.649,49	41,10		100,00%	0,00%	100,00%	0,00%	100,00%	100,00%	100,00%	100,00%	100,00%	100,00%	100,00%	100,00%
4	INFRAESTRUTURA - ESTIACAS ESCAVADAS	758,84	0,27		0,00%	0,00%	0,00%	0,00%	100,00%	100,00%	100,00%	100,00%	100,00%	100,00%	100,00%	100,00%
5	INFRAESTRUTURA - VIGA BALDRAME EM CONCRETO	10.526,63	3,81		0,00%	0,00%	0,00%	0,00%	100,00%	100,00%	100,00%	100,00%	100,00%	100,00%	100,00%	100,00%
6	IMPERMEABILIZAÇÃO DAS VIGAS BALDRAMES	1.036,80	0,37		0,00%	0,00%	0,00%	0,00%	100,00%	100,00%	100,00%	100,00%	100,00%	100,00%	100,00%	100,00%
7	VERGA EM CONCRETO ARMADO / VERGA E CONTRAVERGA	1.780,70	0,64		0,00%	0,00%	0,00%	0,00%	100,00%	100,00%	100,00%	100,00%	100,00%	100,00%	100,00%	100,00%
8	PAREDES E FECHAMENTOS / VIGAS EM BLOCO CANALETA	31.254,71	11,30		0,00%	0,00%	0,00%	0,00%	0,00%	0,00%	0,00%	0,00%	0,00%	0,00%	0,00%	0,00%
9	ESQUADRIAS	9.907,28	3,58		0,00%	0,00%	0,00%	0,00%	0,00%	0,00%	0,00%	0,00%	0,00%	0,00%	0,00%	0,00%
10	FORRO	138,49	0,05		0,00%	0,00%	0,00%	0,00%	0,00%	0,00%	0,00%	0,00%	0,00%	0,00%	0,00%	0,00%
11	PIÇOS	47.789,88	17,28		0,00%	0,00%	0,00%	0,00%	0,00%	0,00%	0,00%	0,00%	0,00%	0,00%	0,00%	0,00%
12	INSTALAÇÕES ELÉTRICAS	15.328,17	5,54		0,00%	0,00%	0,00%	0,00%	0,00%	0,00%	0,00%	0,00%	0,00%	0,00%	0,00%	0,00%
13	SPDA	11.092,49	4,01		0,00%	0,00%	0,00%	0,00%	0,00%	0,00%	0,00%	0,00%	0,00%	0,00%	0,00%	0,00%
14	INSTALAÇÕES HIDROSSANITÁRIAS	6.551,97	2,37		0,00%	0,00%	0,00%	0,00%	0,00%	0,00%	0,00%	0,00%	0,00%	0,00%	0,00%	0,00%
15	PREVENÇÃO CONTRA INCÊNDIOS	1.126,00	0,41		0,00%	0,00%	0,00%	0,00%	0,00%	0,00%	0,00%	0,00%	0,00%	0,00%	0,00%	0,00%
16	SERVIÇOS FINAIS E COMPLEMENTARES	1.241,46	0,45	100,00												
TOTAL (%)		R\$276.498,70			8,79%	8,79%	41,10%	49,90%	4,46%	54,35%	17,49%	71,85%	17,28%	89,13%	10,87%	100,00%
TOTAL (R\$)					24.315,79	24.315,79	113.649,49	137.865,28	12.322,27	150.287,55	48.363,58	198.651,13	47.789,88	246.441,01	30.057,89	276.498,70

FRANCISCO BELTRÃO, 23 DE JUNHO DE 2021

RG 3218117-1


 GABRIEL CECCONE PINTO
 CREA Nº PR-170.967/D
 P4 ENGENHARIA E ARQUITETURA LTDA


 CELSO VICENTE PINTO
 RG 3218117-1
 P4 ENGENHARIA E ARQUITETURA LTDA



P4 ENGENHARIA E ARQUITETURA LTDA - CNPJ 73721664/0001-13.
R União da Vitória 878 - Franciscoco Beltrão, FONE: (046) 3524 6060, CEP: 85605-040


BDI

Nº do contrato: LICITAÇÃO Nº 08/2021 PROCESSO Nº 409/2021

Tomador: Município de Franciscoco Beltrão - Paraná

Empreendimento: Construção de um barracão com área de 363,00m2, comunidade Rio Tuna

Identifique o tipo de obra:	1	0		
Construção de edifícios:	1	Informe a base de cálculo do ISSQN.		
Construção de rodovias e ferrovias:	2	()	Sobre os serviços.	
Construção de redes de abastecimento de água, coleta de esgoto e construções correlatas:	3		Sobre a mão-de-obra.	
Construção e manutenção de estações e redes de distribuição de energia elétrica:	4	Informe a ocorrência da DESONERAÇÃO da folha de pagamento. Lei 12844/2013.		
Obras portuárias, marítimas e fluviais:	5	0	SEM Desoneração.	
Fornecimento de materiais e equipamentos:	6	(X)	COM Desoneração.	
Intervalo de admissibilidade				
Item Componente do BDI	1º Quartil	Médio	3º Quartil	Valores Propostos
Administração Central	3,00%		4,00%	3,00%
Seguro e Garantia	0,80%		0,80%	0,80%
Risco	0,97%		1,27%	1,27%
Despesas Financeiras	0,59%		1,23%	1,23%
Lucro	6,16%		7,40%	7,32%
I1: PIS e COFINS				3,65%
I2: ISSQN (conforme legislação municipal)				2,00%
I3: Cont.Prev s/Rec.Bruta (Lei 12844/13 - Desoneração)				4,50%
BDI - SEM Desoneração da folha de pagamento				23,00%
BDI - COM Desoneração da folha de pagamento				26,34%
Declaramos que esta planilha foi elaborada conforme equação para cálculo do percentual do BDI recomendada pelo Acórdão 2622/2013 - TCU, representada pela fórmula abaixo.				
BDI - SEM Desoneração = $[(1+AC+S+G+R)X(1+DF)X(1+L)/(1-I1-I2)]-1$				
BDI - COM Desoneração = $[(1+AC+S+G+R)X(1+DF)X(1+L)/(1-I1-I2-I3)]-1$				


GABRIEL CECCONE PINTO
CREA Nº PR-170.967/D
P4 ENGENHARIA E ARQUITETURA LTDA

J *im* *of* *SP* *A*

P4 ENGENHARIA E ARQUITETURA LTDA
CNPJ/MF: 73.721.664/0001-13
Rua: União da Vitória, n.º 878 - Bairro: Vila Nova
Francisco Beltrão / PR - CEP: 85.605-040
Fone: (46) 3524-6060 - p4engenhariaearquitetura@gmail.com

À Comissão de Licitação
Ref.: Edital de Tomada de Preços nº 08/2021

MODELO Nº 03

DECLARAÇÃO DE PLENO ATENDIMENTO AOS REQUISITOS DE HABILITAÇÃO

Prezados Senhores,

Pela presente, declaro que, nos termos do art. 1º, inciso I, da Lei Municipal nº 4.726 de 17 de dezembro de 2019, a empresa **P4 ENGENHARIA E ARQUITETURA LTDA**, cumpre plenamente os requisitos de habilitação para a TOMADA DE PREÇOS Nº 08/2021, cujo objeto é a contratação para construção de um barracão com área de 363,00m², sobre o lote nº 04, da Gleba nº 20-FB, destinado a estacionamento de máquinas agrícolas, na Comunidade de Rio Tuna.

Francisco Beltrão – PR, 17 de junho de 2021.



Celso Vicente Pinto
RG n.º 3.218.117-1 - SSP/PR
CPF n.º 386.319.549-34
Sócio e Administrador



P4 ENGENHARIA E ARQUITETURA LTDA
CNPJ/MF: 73.721.664/0001-13
Rua: União da Vitória, n.º 878 - Bairro: Vila Nova
Francisco Beltrão / PR - CEP: 85.605-040
Fone: (46) 3524-6060 - p4engenhariaearquitetura@gmail.com

À Comissão de Licitação
Ref.: Edital de Tomada de Preços nº 08/2021

MODELO Nº 08

**DECLARAÇÃO DE MICROEMPRESA OU EMPRESA DE PEQUENO PORTE
À COMISSÃO DE LICITAÇÃO DO MUNICÍPIO DE FRANCISCO BELTRÃO – PR**

Declaramos, sob as penas da Lei, sem prejuízo das sanções e multas previstas no edital, que a empresa **P4 ENGENHARIA E ARQUITETURA LTDA**, inscrita no CNPJ sob o nº 73.721.664/0001-13, é Empresa de Pequeno Porte, nos termos do enquadramento previsto na Lei Complementar nº 123/2006, de 14 de Dezembro de 2006, alterada pela Lei nº 147/2014, de 07 de Agosto de 2014, cujos termos declaramos conhecer na íntegra.

Francisco Beltrão – PR, 17 de junho de 2021.



Celso Vicente Pinto
RG n.º 3.218.117-1 - SSP/PR
CPF n.º 386.319.549-34
Sócio e Administrador





Governo do Estado do Paraná
Secretaria da Micro e Pequena Empresa
Junta Comercial do Estado do Paraná



CERTIDÃO SIMPLIFICADA

Sistema Nacional de Registro de Empresas Mercantis - SINREM

Certificamos que as informações abaixo constam dos documentos arquivados nesta Junta Comercial e são vigentes na data da sua expedição.

Nome Empresarial: P4 ENGENHARIA E ARQUITETURA LTDA			Protocolo: PRC2107207097		
Natureza Jurídica: Sociedade Empresária Limitada					
NIRE (Sede) 41209419940	CNPJ 73.721.664/0001-13	Data de Ato Constitutivo 12/11/1993	Início de Atividade 03/01/1994		
Endereço Completo Rua UNIAO DA VITORIA, Nº 878, VILA NOVA - Francisco Beltrão/PR - CEP 85605-040					
Objeto Social CONSTRUCAO DE EDIFICIOS, RESIDENCIAIS OU NAO, APARTAMENTOS, CASAS, CONJUNTOS HABITACIONAIS, CONDOMINIOS, PREDIOS, EDIFICIOS E EDIFICACOES COMERCIAIS OU INDUSTRIAIS. SERVICOS DE ENGENHARIA, ELABORACAO DE PROJETOS NA CONSTRUCAO CIVIL, SUPERVISAO E GERENCIAMENTO DE PROJETOS E DE CONTRATOS DE EXECUCAO DE OBRAS, INCLUSIVE VISTORIA, PERICIA TECNICA, AVALIACAO, ARBITRAMENTO, LAUDO E PARECER TECNICO DE ENGENHARIA. INCORPORACAO DE EMPREENDIMENTOS IMOBILIARIOS, PROMOCAO E REALIZACAO DE EMPREENDIMENTOS IMOBILIARIOS, RESIDENCIAIS OU NAO, PROVENDO RECURSOS FINANCEIROS, TECNICOS E MATERIAIS PARA SUA EXECUCAO (VISANDO A ALIENACAO TOTAL OU PARCIAL DAS UNIDADES CONSTRUIDAS). CONSTRUCAO DE SISTEMA DE SANEAMENTO BASICO. COLETA REMOCAO E TRANSPORTE DE RESIDUOS NAO-PERIGOSOS. ATIVIDADES PAISAGISTICAS, SERVICOS DE JARDINAGEM, PLANTIO, TRATAMENTO E MANUTENCAO DE JARDINS, AREAS, GRAMADOS E PLANTAS PARA FINS PAISAGISTICOS. SERVICOS DE ARQUITETURA, PROJETOS E SUPERVISAO DE EXECUCAO DE PROJETOS ARQUITETONICOS E PAISAGISTICOS. SERVICOS DE DESENHO TECNICO RELACIONADOS A ARQUITETURA E ENGENHARIA. DESIGN E DECORACAO DE INTERIORES. SERVICOS DE PERICIA TECNICA RELACIONADOS A SEGURANCA DO TRABALHO, INCLUSIVE ELABORACAO DE PROJETOS DE SEGURANCA DO TRABALHO. SERVICOS DE PREPARACAO DE CANTEIROS DE OBRAS E LIMPEZA DO TERRENO. SERVICOS DE OBRAS DE URBANIZACAO, CONSTRUCAO OU REFORMA DE RUAS, PRACAS, CALCADAS, MEIOS-FIOS, LOGRADOUROS E SARJETAS, CONSTRUCAO DE VIAS URBANAS, RUAS E LOCAIS PARA ESTACIONAMENTO DE VEICULOS, TRABALHOS DE SUPERFICIE E PAVIMENTACAO EM VIAS URBANAS, RUAS, PRACAS E CALCADAS, CONSTRUCAO DE PRACAS E CALCADAS PARA PEDESTRES.					
Capital Social R\$ 350.000,00 (trezentos e cinquenta mil reais)		Porte EPP (Empresa de Pequeno Porte)		Prazo de Duração Indeterminado	
Capital Integralizado R\$ 350.000,00 (trezentos e cinquenta mil reais)					
Dados do Sócio					
Nome CELSON VICENTE PINTO	CPF/CNPJ 386.319.549-34	Participação no capital R\$ 175.000,00	Espécie de sócio Sócio	Administrador S	Término do mandato
Nome GABRIEL CECCONE PINTO	CPF/CNPJ 043.805.899-27	Participação no capital R\$ 87.500,00	Espécie de sócio Sócio	Administrador S	Término do mandato
Nome ELIANE CECCONE PINTO	CPF/CNPJ 804.796.269-87	Participação no capital R\$ 87.500,00	Espécie de sócio Sócio	Administrador S	Término do mandato
Dados do Administrador					
Nome CELSON VICENTE PINTO	CPF 386.319.549-34	Término do mandato			
Nome GABRIEL CECCONE PINTO	CPF 043.805.899-27	Término do mandato			
Nome ELIANE CECCONE PINTO	CPF 804.796.269-87	Término do mandato			
Último Arquivamento			Situação		
Data 10/07/2020	Número 41209419940	Ato/eventos 002 / 046 - TRANSFORMACAO	ATIVA Status SEM STATUS		

Esta certidão foi emitida automaticamente em 21/06/2021, às 09:49:43 (horário de Brasília).
Se impressa, verificar sua autenticidade no <https://www.empresafacil.pr.gov.br>, com o código **NGA0BFLD**.



PRC2107207097

LEANDRO MARCOS RAYSEL BISCAIA
Secretário Geral

MODELO Nº 02

Empresa: **Cleomar Nunes de Almeida LTDA.**

ENDEREÇO: Rua Manoela Pecoits 433. Bairro Padre Ulrico, Francisco Beltrão - PR

CNPJ: **39.819.708/0001-04**Fone: (46) 9.9904-8071. E-mail: almeida.tec.eng@gmail.com

PROPOSTA DE PREÇOS

Francisco Beltrão, 23 de junho de 2021.

À Comissão de Licitação

Ref.: Edital de **Tomada de Preços nº 08/2021**

Prezados Senhores,

Apresentamos e submetemos a apreciação de Vossas Senhorias, nossa proposta de preços para construção de um barracão com área de 363,00m², sobre o lote nº 04, da Gleba nº 20-FB, destinado a estacionamento de máquinas agrícolas, na Comunidade de Rio Tuna, no Município de Francisco Beltrão – PR, sendo:

ITEM	CODIGO	ESPECIFICAÇÃO	VALOR MATERIAL R\$	VALOR MÃO DE OBRA R\$	VALOR TOTAL DA OBRA R\$
1	75759	Construção de um barracão com área de 363,00m ² , sobre o lote nº 04, da Gleba nº 20-FB, destinado a estacionamento de máquinas agrícolas, na Comunidade de Rio Tuna, no Município de Francisco Beltrão – PR.	203.000,00	87.000,00	290.000,00 (duzentos e noventa mil reais com zero centavos)

Valor total: 290.000,00 (duzentos e noventa mil reais com zero centavos)

O prazo de execução do objeto da licitação é de **180 (cento e oitenta)** dias, contados da data da emissão da ordem de serviços.

O prazo de validade da proposta de preços é de **61 (sessenta e um)** dias (no mínimo 60(sessenta) dias), a partir da data limite estabelecida para o recebimento das propostas pela Comissão de Licitações.

Declaramos que, em nossos preços unitários estão incluídos todos os custos diretos e indiretos para a perfeita execução do objeto do edital, tais como materiais, aparelhos,

J

M. J.

01

equipamentos e outros fornecimentos pertinentes, mão de obra, encargos sociais, administração, lucro e qualquer outra despesa incidente sobre a obra.

Na execução do objeto do edital, observaremos rigorosamente as especificações técnicas brasileiras ou qualquer outra que garanta a qualidade igual ou superior assumindo, desde já, a integral responsabilidade pela perfeita realização dos trabalhos.

Francisco Beltrão, 23 de junho de 2021.



Sócio Administrador Cleomar Nunes de Almeida

RG nº 9.612.521-6


CPF nº 070.744.229-08

Cleomar Nunes de Almeida LTDA

CNPJ 39.819.708/0001-04

CLEOMAR NUNES DE ALMEIDA LTDA

CNPJ: 39.819.708/0001-04





PO - PLANILHA ORÇAMENTARIA
Orçamento Base para Licitação - OGU

Grav de Sigilo
#PUBICO

03

Nº OPERAÇÃO 1067240-44	Nº SICONV 892710/2019	PROponente / TOMADOR Município de Francisco Beltrão	APÉLIDO DO EMPREENDEDIMENTO Barracão para Máquinas Agrícolas Rio Tuna
LOCALIDADE SINAPI CURITIBA	DATA BASE 02/21 (N.DES.)	DESCRIÇÃO DO LOTE Construção de Barracão	MUNICÍPIO / UF FRANCISCO BELTRÃO/PR
			BDI 1 22,23%
			BDI 2 14,83%
			BDI 3 0,00%

RECURSO

Item	Fonte	Código	Descrição	Unidade	Quantidade	Custo Unitário (sem BDI) (R\$)	BDI (%)	Preço Unitário (com BDI) (R\$)	Preço Total (R\$) ↓	
1. Construção de Barracão										
290.000,00										
290.000,00										
1.1.			SERVIÇOS PRELIMINARES						17.555,62	
1.1.1.	Composição	001	PLACA DE OBRA EM CHAPA DE AÇO GALVANIZADO	M2	2,98	373,86	BDI 1	456,97	1.316,07 RA	
1.1.2.	SINAPI	99059	LOGAÇÃO CONVENCIONAL DE OBRA, UTILIZANDO GABARITO DE TABUAS CORRIDAS PONTALETADAS A CADA 2,00M - 2 UTILIZAÇÕES. AF_10/2018	M	84,50	51,74	BDI 1	63,24	5.343,78 RA	
1.1.3.	SINAPI	93584	EXECUÇÃO DE DEPOSITO EM CANTEIRO DE OBRA EM CHAPA DE MADEIRA COMPENSADA, NÃO INCLUIRO MOBILIÁRIO. AF_04/2016	M2	10,00	682,85	BDI 1	834,86	8.346,60 RA	
1.1.4.	Composição	018	ENTRADA DE ENERGIA ELÉTRICA, AÉREA, BIFÁSICA COM CAIXA DE SOBREPOR, CABO DE 10 MM2 E DISJUNTOR DIN 50A (INCLUSO O POSTE DE CONCRETO). AF_07/2020-P	UN	1,00	1.779,41	BDI 1	2.174,97	2.174,97 RA	
1.1.5.	SINAPI	95675	HIROMETRO DN 25 (4" J), 5,0 MPH FORNECIMENTO E INSTALAÇÃO. AF_11/2016	UN	1,00	134,93	BDI 1	164,92	164,92 RA	
1.1.6.	SINAPI	95635	KIT CAVALETE PARA MEDIÇÃO DE ÁGUA - ENTRADA PRINCIPAL, EM PVC SOLDÁVEL DN 25 (4") FORNECIMENTO E INSTALAÇÃO EXCLUSIV	UN	1,00	171,22	BDI 1	209,28	209,28 RA	
1.2.			MOVIMENTAÇÃO DE TERRA						7.116,33	
1.2.1.	SINAPI	93358	ESCAVAÇÃO MANUAL DE VALA COM PROFUNDIDADE MENOR OU IGUAL A 1,30 M. AF_09/2016	M3	4,60	76,66	BDI 1	93,70	431,02 RA	
1.2.2.	SINAPI	96385	EXECUÇÃO E COMPACTAÇÃO DE ATERRO COM SOLO PREDOMINANTEMENTE ARGILOSO - EXCLUSIVO SOLO ESCAVAÇÃO.	M3	484,88	7,66	BDI 1	9,36	4.538,48 RA	
1.2.3.	SINAPI	101114	CARGA E TRANSPORTAR AF_11/2019	M3	547,30	3,09	BDI 1	3,78	2.068,79 RA	
1.2.4.	SINAPI	100574	ESCAVAÇÃO HORIZONTAL EM SOLO DE 1ª CATEGORIA COM TRATOR DE ESTERIAS (100HP/LAMINA 2,19M3). AF_07/2020	M3	62,43	1,02	BDI 1	1,25	78,04 RA	
1.3.			ESTRUTURA PRÉ-FABRICADA						119.997,35	
1.3.1.	Cotação	001	BARRACÃO PRÉ-FABRICADO EM CONCRETO ARMADO DESTINADO A ESTACIONAMENTO DE MÁQUINAS AGRÍCOLAS, NAS DIMENSÕES 12X30,25M TOT ALZANADO UMA ÁREA DE 363,00 M2 CONTENDO NO MÍNIMO: 16 FUNDACÕES DIRETAS COM SAPATAS DE 70X70X30 CM, 14 PILARES EM CONCRETO ARMADO FCK 25 MPa DE 25X35 CM E PE DIRETO DE 6M, 2 PILARES EM CONCRETO ARMADO FCK 25 MPa DE 25X35 CM E PE DIRETO DE 7M, 7 TERÇOURAS EM CONCRETO ARMADO DUAS ÁGUAS FCK 25 MPa PARA VÃOS DE 12 M, TERÇOURAS EM METÁLICO COM VIGA TIPO "U" 100X40 EM CHAPA 12 COM PINTURA ANTI-FERRUGEM, COBERTURA EM ALUZINCO ONDULADO 0,43MM COR NATURAL COM CUMEIRAS, CONTRAVENTAMENTO METÁLICO, ART DE PROLETO E EXECUÇÃO (FORNECIMENTO E MONTAGEM DO PRÉ-FABRICADO), ESTRUTURA MONTADA E COBERTA.	UN	1,00	104.500,00	BDI 2	119.997,35	119.997,35 RA	
PO - PLANILHA ORÇAMENTARIA										
Orçamento Base para Licitação - OGU										
Nº OPERAÇÃO 1067240-44	Nº SICONV 892710/2019	PROponente / TOMADOR Município de Francisco Beltrão	APÉLIDO DO EMPREENDEDIMENTO Barracão para Máquinas Agrícolas Rio Tuna							Grav de Sigilo #PUBICO

CLEOMAR NUNES DE ALMEIDA
Engenheiro Civil
CREA PR - 1891100D

CLEOMAR NUNES DE ALMEIDA LTDA
CNPJ: 39.819.708/0001-04
RE. 9.622.521-6

LOCALIDADE SINAPI CURITIBA	DATA BASE 02-21 (N DES)	DESCRIÇÃO DO LOTE Construção de Barracão	MUNICÍPIO / UF FRANCISCO BELTRÃO/PR	BDI 1 22,23%	BDI 2 14,83%	BDI 3 0,00%
-------------------------------	----------------------------	---	--	-----------------	-----------------	----------------

RECURSO

Item	Fonte	Código	Descrição	Unidade	Quantidade	Custo Unitário (sem BDI) (R\$)	BDI (%)	Preço Unitário (com BDI) (R\$)	Preço Total (R\$)
Construção de Barracão									
1.4.			INFRAESTRUTURA - ESTACAS ESCAVADAS						280.000,00
1.4.1.	Composição	024	ESTAÇA ESCAVADA MECANICAMENTE, SEM FLUIDO ESTABILIZANTE, COM 20CM DE DIÂMETRO, CONCRETO LANÇADO POR CAMINHO BETONEIRA (EXCLUSIVE MOBILIZAÇÃO E DESMOBILIZAÇÃO) INCLUSIVE ARMADURA LONGITUDINAL 10 MM E TRANSVERSAL 5 MM, AF_01/2020	M	9,90	66,21	BDI 1	80,93	801,21
1.5.			INFRAESTRUTURA - VIGA BALDRAME EM CONCRETO ARMADO						11.115,98
1.5.1.	SINAPI	96542	FABRICAÇÃO, MONTAGEM E DESMONTAGEM DE FORMA PARA VIGA BALDRAME, EM CHAPA DE MADEIRA COMPENSADA RESINADA, E=17 MM.	M2	16,28	74,87	BDI 1	91,51	1.489,78
1.5.2.	SINAPI	96543	UTILIZAÇÕES, AF_08/2017	KG	78,44	19,16	BDI 1	23,42	1.837,06
1.5.3.	SINAPI	96544	ARMADURA DE BLOCO, VIGA BALDRAME E SAPATA UTILIZANDO AÇO CA-60 DE 5 MM - MONTAGEM, AF_08/2017	KG	11,20	17,91	BDI 1	21,89	245,17
1.5.4.	SINAPI	96546	MM - MONTAGEM, AF_08/2017	KG	141,37	14,87	BDI 1	18,18	2.570,11
1.5.5.	SINAPI	96547	ARMADURA DE BLOCO, VIGA BALDRAME OU SAPATA UTILIZANDO AÇO CA-50 DE 10 MM - MONTAGEM, AF_08/2017	KG	174,88	12,54	BDI 1	15,33	2.690,91
1.5.6.	Composição	002	CONCRETO DE BLOCOS DE COROAMENTO E VIGAS BALDRAMES, FCK 25 MPa, COM USO DE BOMBA, LANÇAMENTO, ADENSAMENTO E ACABAMENTO, AF_08/2017	M3	4,56	411,39	BDI 1	502,84	2.292,95
1.6.			IMPERMEABILIZAÇÃO DAS VIGAS BALDRAMES						1.094,28
1.6.1.	Composição	003	IMPERMEABILIZAÇÃO DE ESTRUTURAS ENTERRADAS, COM TINTA ASFALTICA, DUAS DEMAS.	M2	76,63	11,68	BDI 1	14,28	1.094,28
1.7.			VERGA EM CONCRETO ARMADO / VERGA E CONTRAVERGA CANALETA						1.890,20
1.7.1.	SINAPI	92455	MONTAGEM E DESMONTAGEM DE FORMA DE VIGA, ESCORAMENTO COM GARGO DE MADEIRA, PE DIRETO SIMPLES, EM CHAPA DE MADEIRA RESINADA, 4 UTILIZAÇÕES, AF_12/2015	M2	7,03	105,38	BDI 1	128,81	905,53
1.7.2.	SINAPI	92775	ARMADURA DE PILAR OU VIGA DE UMA ESTRUTURA CONVENCIONAL DE CONCRETO ARMADO EM UMA EDIFICAÇÃO TERRELA OU SOBRADO UTILIZANDO AÇO CA-60 DE 5,0 MM - MONTAGEM, AF_12/2015	KG	7,79	19,30	BDI 1	23,59	183,77
1.7.3.	SINAPI	92777	ARMADURA DE PILAR OU VIGA DE UMA ESTRUTURA CONVENCIONAL DE CONCRETO ARMADO EM UMA EDIFICAÇÃO TERRELA OU SOBRADO UTILIZANDO AÇO CA-50 DE 8,0 MM - MONTAGEM, AF_12/2015	KG	16,73	16,68	BDI 1	20,39	341,12
1.7.4.	SINAPI	92778	ARMADURA DE PILAR OU VIGA DE UMA ESTRUTURA CONVENCIONAL DE CONCRETO ARMADO EM UMA EDIFICAÇÃO TERRELA OU SOBRADO UTILIZANDO AÇO CA-50 DE 10,0 MM - MONTAGEM, AF_12/2015	KG	2,47	14,78	BDI 1	18,07	44,63

CAIXA

PO - PLANILHA ORÇAMENTARIA
Orçamento Base para Licitação - OGU

Nº OPERAÇÃO 1067240-44	Nº SICOMV 892710/2019	PROPORCENTE / TOMADOR Município de Francisco Beltrão	APELIDO DO EMPREENDIMENTO Barracão para Máquinas Agrícolas Rio Tuna
LOCALIDADE SINAPI CURITIBA	DATA BASE 02-21 (N DES)	DESCRIÇÃO DO LOTE Construção de Barracão	MUNICÍPIO / UF FRANCISCO BELTRÃO/PR
			BDI 1 22,23%
			BDI 2 14,83%
			BDI 3 0,00%

RECURSO

CLEOMAR NUNES DE ALMEIDA
Engenheiro CVM
CREA PR - 1891100D

CLEOMAR NUNES DE ALMEIDA/TBA
CNPJ: 09.019.708/0001-04
RG. 9.612.521-6

Item	Fonte	Código	Descrição	Unidade	Quantidade	Custo Unitário (sem BDI) (R\$)	BDI (%)	Preço Unitário (com BDI) (R\$)	Preço Total (R\$)
1.7.5.	Composição	004	CONCRETAGEM DE VIGAS E LAJES, FCK=25 MPa, PARA LAJES PREMOLDADAS COM USO DE BOMBA EM EDIFICAÇÃO COM ÁREA MÉDIA DE LAJES MENOR OU IGUAL A 20 M² - LANÇAMENTO, ADENSAMENTO E ACABAMENTO. AF 12/2015	M3	0,40	394,60	BDI 1	482,32	290.000,00 192,93
1.7.6.	SINAPI	93190	VERGA MOLDADA IN LOCO COM UTILIZAÇÃO DE BLOCOS CANALETA PARA JANELAS COMATE 1,5 M DE VAO. AF 03/2016	M	1,65	36,01	BDI 1	44,02	72,63
1.7.7.	SINAPI	93198	CONTRAVERGA MOLDADA IN LOCO COM UTILIZAÇÃO DE BLOCOS CANALETA PARA VÃOS DE ATÉ 1,5 M DE COMPRIMENTO. AF 03/2016	M	1,65	31,21	BDI 1	38,15	62,95
1.7.8.	SINAPI	93192	VERGA MOLDADA IN LOCO COM UTILIZAÇÃO DE BLOCOS CANALETA PARA PORTAS COMATE 1,5 M DE VAO. AF 03/2016	M	1,65	38,00	BDI 1	48,45	76,64
1.8.			PAREDES E FECHAMENTOS / VIGAS EM BLOCO CANALETA						32.997,85
1.8.1.	Composição	005	ALVENARIA DE BLOCOS DE CONCRETO DE VEDAÇÃO 14X19X9,39 CM, (ESPESURA 14CM), PARA PAREDES COM ÁREA LÍQUIDA MAIOR OU IGUAL A 6M², SEM VÃOS. UTILIZANDO PALHETA	M2	315,40	55,64	BDI 1	68,01	21.450,35
1.8.2.	SINAPI	101161	ALVENARIA DE VEDAÇÃO COM ELEMENTO VAZADO DE CONCRETO (GOBOGO) DE 7X50X50CM E ARGAMASSA DE ASENTAMENTO COM	M2	23,55	159,08	BDI 1	194,44	4.579,06
1.8.3.	Composição	006	PREPARO EM BETONEIRA, AF 06/2020	M	72,74	38,52	BDI 1	47,08	3.424,60
1.8.4.	Composição	007	VIGA INTERMEDIÁRIA DE ALVENARIA MOLDADA IN LOCO COM UTILIZAÇÃO DE BLOCOS CANALETA, AF 03/2016	M	74,17	39,09	BDI 1	47,78	3.543,84
1.9.			ESQUADRIAS						9.521,29
1.9.1.	SINAPI	90848	KIT DE PORTA DE MADEIRA PARA PINTURA, SEM OCA (LEVE OU MÉDIA), PADRÃO MÉDIO, 70X210CM, ESPESURA DE 3,5CM, ITENS INCLUSOS: DOBRADIÇAS, MONTAGEM E INSTALAÇÃO DO BATENTE, SEM	UN	1,00	675,74	BDI 1	825,96	825,96
1.9.2.	Composição	008	FECHADOURA, GOBRAMENTO E INSTALAÇÃO, AF 12/2018	M2	0,36	496,87	BDI 1	607,32	218,64
1.9.3.	Cotação	002	JANELA BASCULANTE EM ALUMÍNIO, BATENTE/ESQUADRO DE 3 A 14 CM, COM VIDRO, SEM GUARNIÇÃO/ALIZAR FORNECIMENTO E INSTALAÇÃO	UN	2,00	3.690,00	BDI 2	4.237,22	8.476,69
1.10.			FORRO						146,23
1.10.1.	SINAPI	96111	FORRO EM REGUAS DE PVC, FRISADO, PARA AMBIENTES RESIDENCIAIS, INCLUSIVE ESTRUTURA DE ENXAÇO, AF 08/2017 P	M2	2,25	53,17	BDI 1	64,99	146,23
1.11.			PSOS						50.458,72
1.11.1.	SINAPI	96622	LASTRO COM MATERIAL GRANULAR, APLICAÇÃO EM PISOS OU RADIEIS, ESPESURA DE 5 CM, AF 08/2017	M3	17,50	91,82	BDI 1	112,23	1.964,03
1.11.2.	SINAPI	94999	EXECUÇÃO DE PASSEIO (CALÇADA) OU PISO DE CONCRETO COM CONCRETO MOLDADO IN LOCO, USINADO, ACABAMENTO CONVENCIONAL, ESPESURA 12 CM ARMADO, AF 07/2016	M2	349,94	113,38	BDI 1	138,58	48.494,69
1.12.			INTALÇÕES ELÉTRICAS						16.184,70

CAIXA

PO - PLANILHA ORÇAMENTARIA
Orçamento Base para Licitação - OGU

Nº OPERAÇÃO 1067240-44	Nº SICOMV 892710/2019	PROponente / TOMADOR Município de Francisco Beltrão	APELIDO DO EMPREENDIMENTO Barracão para Máquinas Agrícolas Rio Tuna
LOCALIDADE SINAPI CURITIBA	DATA BASE 02-21 (N DES.)	DESCRIÇÃO DO LOTE Construção de Barracão	MUNICÍPIO / UF FRANCISCO BELTRÃO/PR
			BDI 1 22,23%
			BDI 2 14,83%
			BDI 3 0,00%

Item	Fonte	Código	Descrição	Unidade	Quantidade	Custo Unitário (sem BDI) (R\$)	BDI (%)	Preço Unitário (com BDI) (R\$)	Preço Total (R\$)
1.12.1.	SINAPI	91940	CAIXA RETANGULAR 4" X 2" MÉDIA (1,30 M DO PISO), PVC, INSTALADA EM PAREDE - FORNECIMENTO E INSTALAÇÃO, AF 12/2015	UN	16,00	14,20	BDI 1	17,36	299.000,00 277,76

RECURSO

CLEOMAR NUNES DE ALMEIDA
Engenheiro Civil
CREA PR - 189110/D

CLEOMAR NUNES DE ALMEIDA LTDA
CNPJ: 39.819.708/0001-04
RG: 9.612.521-6

1.12.2.	SINAPI	91933	CABO DE COBRE FLEXIVEL ISOLADO, 10 MM², ANTI-CHAMA 0,6/1,0 KV, PARA CIRCUITOS TERMINAIS - FORNECIMENTO E INSTALACAO.	M	45,80	13,51	BDI 1	16,51	756,16	RA
1.12.3.	SINAPI	91926	CABO DE COBRE FLEXIVEL ISOLADO, 2,5 MM², ANTI-CHAMA 450/750 V, PARA CIRCUITOS TERMINAIS - FORNECIMENTO E INSTALACAO.	M	611,00	3,52	BDI 1	4,30	2.627,30	RA
1.12.4.	SINAPI	91928	CABO DE COBRE FLEXIVEL ISOLADO, 4 MM², ANTI-CHAMA 450/750 V, PARA CIRCUITOS TERMINAIS - FORNECIMENTO E INSTALACAO. AF_12/2015	M	90,00	5,66	BDI 1	6,92	622,80	RA
1.12.5.	SINAPI	91953	INTERRUPTOR SIMPLES (1 MODULO), 10A/250V/ INCLUINDO SUPORTE E PLACA - FORNECIMENTO E INSTALACAO. AF_12/2015	UN	1,00	24,93	BDI 1	30,47	30,47	RA
1.12.6.	SINAPI	91997	TOMADA MEDIA DE EMBUTIR (1 MODULO), 2P+1 20 A, INCLUINDO SUPORTE E PLACA - FORNECIMENTO E INSTALACAO. AF_12/2015	UN	3,00	31,91	BDI 1	39,00	117,00	RA
1.12.7.	SINAPI	92009	TOMADA BAIXA DE EMBUTIR (2 MODULOS), 2P+1 20 A, INCLUINDO SUPORTE E PLACA - FORNECIMENTO E INSTALACAO. AF_12/2015	UN	12,00	46,79	BDI 1	57,19	686,28	RA
1.12.8.	SINAPI	93662	DISJUNTOR BIPOLAR TIPO DIN, CORRENTE NOMINAL DE 20A - FORNECIMENTO E INSTALACAO. AF_04/2016	UN	2,00	60,95	BDI 1	74,50	149,00	RA
1.12.9.	SINAPI	93666	DISJUNTOR BIPOLAR TIPO DIN, CORRENTE NOMINAL DE 50A - FORNECIMENTO E INSTALACAO. AF_04/2016	UN	1,00	72,38	BDI 1	88,47	88,47	RA
1.12.10.	SINAPI	93655	DISJUNTOR MONOPOLAR TIPO DIN, CORRENTE NOMINAL DE 20A - FORNECIMENTO E INSTALACAO. AF_04/2016	UN	7,00	13,28	BDI 1	16,23	113,61	RA
1.12.11.	SINAPI	91855	ELETRODUTO FLEXIVEL CORRUGADO REFORCADO, PVC, DN 25 MM (3/4"), PARA CIRCUITOS TERMINAIS, INSTALADO EM PAREDE - FORNECIMENTO E INSTALACAO.	M	117,00	9,47	BDI 1	11,58	1.354,86	RA
1.12.12.	SINAPI	91857	ELETRODUTO FLEXIVEL CORRUGADO REFORCADO, PVC, DN 32 MM (1"), PARA CIRCUITOS TERMINAIS, INSTALADO EM PAREDE - FORNECIMENTO E INSTALACAO.	M	10,00	13,14	BDI 1	16,06	160,60	RA
1.12.13.	Composico	022	LUMINARIA LED REFLETOR RETANGULAR BIVOLT, LUZ BRANCA, 100 W FORNECIMENTO E INSTALACAO	UN	18,00	134,40	BDI 1	164,28	2.957,04	RA
1.12.14.	Composico	023	LUMINARIA LED SOBREPOR 24W - QUADRADO 30 CM, FORNECIMENTO E INSTALACAO.	UN	1,00	85,76	BDI 1	104,82	104,82	RA
1.12.15.	Composico	021	PERFILADO PERFURADO DE SECAO 38X38 MM, FIXADO EM TETO COM TIRANTE FORNECIMENTO E INSTALACAO	M	96,00	45,64	BDI 1	55,79	5.355,84	RA
1.12.16.	SINAPI	101879	QUADRO DE DISTRIBUICAO DE ENERGIA DE EMBUTIR, EM CHAPA METALICA, PARA 24 DISJUNTORES TERMOMAGNETICOS MONOPOLARES, COM BARRAMENTO TRIFASICO E NEUTRO, FORNECIMENTO E INSTALACAO	UN	1,00	640,34	BDI 1	782,69	782,69	RA
1.13.	SINAPI	39129	ABRACADEIRA EM ACO PARA AMARRACAO DE ELETRODUTOS, TIPO D, COM T+E CUNHA DE EIXACAO	UN	18,00	1,38	BDI 1	1,69	11.712,90	RA

CAIXA
PO - PLANILHA ORÇAMENTARIA
 Orçamento Base para Licitação - OGU

Nº OPERAÇÃO	Nº SICONV	PROponente / TOMADOR	APELIDO DO EMPREENDIMENTO
1067240-44	892710/2019	Município de Francisco Beltrão	Barracão para Máquinas Agrícolas Rio Turva
LOCALIDADE SINAPI	DATA BASE	DESCRIÇÃO DO LOTE	MUNICÍPIO / UF
CURITIBA	02.21 (N.DES.)	Construção de Barracão	FRANCISCO BELTRÃO/PR
			BDI 1 22,23%
			BDI 2 14,83%
			BDI 3 0,00%

Item	Fonte	Código	Descrição	Unidade	Quantidade	Custo Unitário (sem BDI) (R\$)	BDI (%)	Preço Unitário (com BDI) (R\$)	Preço Total (R\$)
Construção de Barracão									
1.13.2.	SINAPI	34641	CAIXA DE PASSAGEM 30X30X40 COM TAMPA E DRENO BRITA	UN	6,00	48,49	BDI 1	59,27	355,62
1.13.3.	SINAPI	95731	ELETRODUTO RIGIDO SOLDAVEL, PVC, DN 32 MM (1"), APARENTE, INSTALADO EM PAREDE - FORNECIMENTO E INSTALACAO. AF_11/2016_P	M	18,00	10,33	BDI 1	12,63	227,34
1.13.4.	SINAPI	98895	HASTE DE ATERRAMENTO 5/8 PARA SPDA - FORNECIMENTO E INSTALACAO. AF_12/2017	UN	7,00	46,09	BDI 1	56,34	394,38
1.13.5.	SINAPI	38056	GRANPO METALICO TIPO U PARA HASTE DE ATERRAMENTO DE ATE 5/8", CONDUTOR DE 10 A 25 MM2	UN	13,00	17,70	BDI 1	21,63	281,19
									290.000,00

CLEOMAR NUNES DE ALMEIDA
 Engenheiro Civil
 CREA PR - 189110/D

CLEOMAR NUNES DE ALMEIDA LTDA
 CNPJ: 39.819.708/0001-04
 RG.9.612.521-6

Nº OPERAÇÃO	Nº SICOMV	PROPOSTANTE / TOMADOR	APELIDO DO EMPREENDIMENTO	Grau de Sigilo		
1067240-44	892710/2019	Município de Francisco Beltrão	Barracão para Máquinas Agrícolas Rio Tuna	#PÚBLICO		
LOCALIDADE SINAPI	DATA BASE	DESCRIÇÃO DO LOTE	MUNICÍPIO / UF	BDI 1	BDI 2	BDI 3
CURITIBA	02-21 (N.DES.)	Construção de Barracão	FRANCISCO BELTRÃO/PR	22,23%	14,83%	0,00%

Item	Fonte	Código	Descrição	Unidade	Quantidade	Custo Unitário (sem BDI) (R\$)	BDI (%)	Preço Unitário (com BDI) (R\$)	Preço Total (R\$)
Construção de Barracão									
1.14.10.	SINAPI	89726	JOELHO 45 GRAUS, PVC, SERIE NORMAL, ESGOTO PREDIAL, DN 40 MM, DE ESGOTO SOLDAVEL, FORNECIDO E INSTALADO EM RAMAL DE DESCARGA OU RAMAL DE ESGOTO SANITARIO, AF. 12/2014	UN	2,00	7,06	BDI 1	8,63	17,26
1.14.11.	SINAPI	89724	JOELHO 90 GRAUS, PVC, SERIE NORMAL, ESGOTO PREDIAL, DN 40 MM, JUNTA SOLDAVEL, FORNECIDO E INSTALADO EM RAMAL DE DESCARGA OU RAMAL DE ESGOTO SANITARIO, AF. 12/2014	UN	2,00	9,59	BDI 1	11,72	23,44
1.14.12.	Composição	010	CAIXA DE INSPEÇÃO EM CONCRETO PRE-MOLDADO DN 40CM COM TAMPA H=40CM, FORNECIDO E INSTALADO	UN	1,00	280,40	BDI 1	318,29	318,29
1.14.13.	SINAPI	89707	CAIXA SIFONADA, PVC, DN 100 X 100 X 50 MM, JUNTA ELÁSTICA, FORNECIDA E INSTALADA EM RAMAL DE DESCARGA OU EM RAMAL DE ESGOTO SANITARIO, AF. 12/2014	UN	1,00	28,05	BDI 1	34,29	34,29
1.14.14.	SINAPI	98062	TANQUE SEPTICO CIRCULAR, EM CONCRETO PRE-MOLDADO, DIÁMETRO INTERNO = 1,10 M, ALTURA INTERNA = 2,50 M, VOLUME ÚTIL: 2138,2 L (PARA 5 CONTRIBUINTES), SUMIDOURO RETANGULAR, EM ALVENARIA COM BLOCOS DE CONCRETO, DIMENSOES INTERNAS: 0,8 X 1,4 X 3,0 M, AREA DE AF. 06/2018	UN	1,00	1.253,34	BDI 1	1.531,96	1.531,96
1.14.15.	SINAPI	98094	SUMIDOURO RETANGULAR, EM ALVENARIA COM BLOCOS DE CONCRETO, DIMENSOES INTERNAS: 0,8 X 1,4 X 3,0 M, AREA DE INELUBRICAÇÃO: 13,2 M² (PARA 5 CONTRIBUINTES), AF. 06/2018	UN	1,00	2.345,46	BDI 1	2.866,86	2.866,86
									290.000,00

CAIXA

PO - PLANILHA ORÇAMENTARIA
Orçamento Base para Licitação - OGU

CLEOMAR NUNES DE ALMEIDA
Engenheiro CIVIL
CREA PR - 189110/D

CLEOMAR NUNES DE ALMEIDA LTDA
CNPJ: 39.819.708/0001-04
RG-9.612.521-6

(Handwritten signatures and initials)

(Handwritten signatures and initials)

1.14.16.	SINAPI	86931	VASO SANITARIO SIFONADO COM CAIXA ACOPLADA LOUÇA BRANCA INCLUSO ENGATE FLEXIVEL EM PLASTICO BRANCO. 112 X 40CM - FORNECIMENTO E INSTALACAO. AF_01/2020	UN	1,00	489,91	BDI 1	598,92	598,82	RA
1.14.17.	SINAPI	6140	BOLSA DE LIGACAO EM PVC FLEXIVEL PARA VASO SANITARIO 1.112" (40 MM)	UN	1,00	3,12	BDI 1	3,81	3,81	RA
1.14.18.	SINAPI	100949	ASSENTO SANITARIO CONVENCIONAL - FORNECIMENTO E INSTALACAO. AF_01/2020	UN	1,00	34,62	BDI 1	42,32	42,32	RA
1.14.19.	SINAPI	86902	LAVATORIO LOUÇA BRANCA COM COLUNA. 44 X 35,5" CM. PADRAO POPULAR - FORNECIMENTO E INSTALACAO. AF_01/2020	UN	1,00	269,72	BDI 1	329,68	329,68	RA
1.14.20.	SINAPI	11693	ENGATE / RABICHO FLEXIVEL INOX 1/2" X 30 CM	UN	1,00	38,98	BDI 1	47,65	47,65	RA
1.14.21.	SINAPI	86879	VALVULA EM PLASTICO 1" PARA PIA, TANQUE OU LAVATORIO. COM OU SEM LADRÃO. - FORNECIMENTO E INSTALACAO. AF_01/2020	UN	1,00	6,65	BDI 1	8,13	8,13	RA
1.14.22.	SINAPI	86906	TORNEIRA CROMADA DE MESA. 1/2" OU 3/4". PARA LAVATORIO. PADRAO POPULAR - FORNECIMENTO E INSTALACAO. AF_01/2020	UN	1,00	47,94	BDI 1	58,60	58,60	RA
1.14.23.	SINAPI	86881	SIFAO DO TIPO GARRAFA EM METAL CROMADO 1 X 1. 1/2". FORNECIMENTO E INSTALACAO. AF_01/2020	UN	1,00	178,57	BDI 1	218,27	218,27	RA
1.15.			PREVENÇÃO CONTRA INCENDIOS							
1.15.1.	SINAPI	101908	EXTINTOR DE INCENDIO PORTATIL COM CARGA DE POS DE 4 KG. CLASSE BC - FORNECIMENTO E INSTALACAO. AF_10/2020_P	UN	2,00	156,35	BDI 1	191,11	382,22	RA
1.15.2.	SINAPI	97599	LUMINARIA DE EMERGENCIA. COM 30 LAMPADAS LED DE 2 W. SEM REATOR - FORNECIMENTO E INSTALACAO. AF_02/2020	UN	2,00	30,74	BDI 1	37,57	75,14	RA
1.15.3.	Composição	015	BLOCO AUTONOMO PARA ILUMINACAO DE EMERGENCIA (TIPO DOIS FARDOS)	UN	3,00	132,03	BDI 1	161,38	484,14	RA
1.15.4.	Composição	011	PLACA DE SINALIZACAO CONTRA INCENDIO - "M" COM DESCRICAO DE MEDIDAS DE SEGURANCA CONFORME PROJETO	UN	1,00	29,14	BDI 1	35,62	35,62	RA

CAIXA

PO - PLANILHA ORÇAMENTARIA
Orçamento Base para Licitação - OCU

Nº OPERAÇÃO 1067240-44	Nº SICOMV 892710/2019	PROPORCENTE / TOMADOR Município de Francisco Beltrão	APELIDO DO EMPREENDIMENTO Barracão para Máquinas Agrícolas Rio Turia
LOCALIDADE SINAPI CURITIBA	DATA BASE 02-21 (N DES.)	DESCRIÇÃO DO LOTE Construção de Barracão	MUNICÍPIO / UF FRANCISCO BELTRÃO/PR
			BDI 1 22,23%
			BDI 2 14,83%
			BDI 3 0,00%

Item	Fonte	Código	Descrição	Unidade	Quantidade	Custo Unitário (sem BDI) (R\$)	BDI (%)	Preço Unitário (com BDI) (R\$)	Preço Total (R\$)
Construção de Barracão									
1.15.5.	Composição	012	PLACA DE SINALIZACAO CONTRA INCENDIO - "INDICACAO DE SAIDA DE EMERGENCIA" CONFORME PROJETO	UN	2,00	18,34	BDI 1	22,42	44,84
1.15.6.	Composição	013	PLACA DE SINALIZACAO CONTRA INCENDIO - "INDICACAO DO SENTINDO DE FUGA" CONFORME PROJETO	UN	6,00	18,34	BDI 1	22,42	134,52
1.15.7.	Composição	014	PLACA DE SINALIZACAO CONTRA INCENDIO - "LOCALIZACAO DO EXTINTOR DE INCENDIO" CONFORME PROJETO	UN	2,00	13,28	BDI 1	16,23	32,46
1.16.			SERVIÇOS FINAIS E COMPLEMENTARES						1.310,43
1.16.1.	Composição	016	LIMPEZA FINAL DA OBRA	M2	363,00	2,95	BDI 1	3,61	1.310,43
						290.000,00			

Encargos sociais:

Para elaboração deste orçamento, foram utilizados os encargos sociais do SINAPI para a Unidade da Federação indicada.

Observações:

Foi considerado arredondamento de duas casas decimais para Quantidade; Custo Unitário; BDI; Preço Unitário; Preço Total.
Siglas da Composição do Investimento: RA - Rátiio proporcional entre Repasse e Contrapartida; RP - 100%; Repasse; CP - 100%; Contrapartida; OU - 100%; Outros.

CLEOMAR NUNES DE ALMEIDA LTDA
CNPJ: 39.819.708/0001-04

CLEOMAR NUNES DE ALMEIDA
Engenheiro CIVIL
CREA PR - 190110/D

RG. 9.612.521-6

80

FRANCISCO BELTRÃO/PR
Local

23/06/2021

Responsável Técnico
Nome: CLEOMAR NUNES DE ALMEIDA
CRENGAU: 189110/D
ART/RRT:

CLEOMAR NUNES DE ALMEIDA LTDA
CNPJ: 39.819.708/0001-04
RG. 9.612.521-6

CLEOMAR NUNES DE ALMEIDA
Engenheiro Civil
CREA PR - 189110/D

CLEOMAR NUNES DE ALMEIDA
Engenheiro Civil
CREA PR - 189110/D

Handwritten signature and stamp: (69)

Handwritten mark: 7

Handwritten signature and scribbles at the bottom of the page.



CRONOGRAMA FÍSICO-FINANCEIRO
OGU

Nº OPERAÇÃO: 100724044
Nº SICONV: 8927102019
Município de Francisco Beltrão

PROPOSTANTE TOMADOR: APELIDO EMPREENDIMENTO Barraca para Maquinas Agricolas Rio Tuna

Grav de Sigilo #PUB.LICO

Item	Descrição	Valor (R\$)	Parcelas:	1	2	3	4	5	6	7	8	9	10	11	12
1.	CONSTRUÇÃO DE BARRAÇÃO PARA MA	290.000,00	% Período:	07/21	08/21	09/21	10/21	11/21	12/21	01/22	02/22	03/22	04/22	05/22	06/22
1.1.	SERVIÇOS PRELIMINARES	17.556,82	% Período:	8,73%	41,10%	4,45%	17,48%	17,28%	10,87%						
1.2.	MOVIMENTAÇÃO DE TERRA	7.116,33	% Período:	100,00%											
1.3.	ESTRUTURA PRE-FABRICADA	119.997,35	% Período:		100,00%										
1.4.	INFRAESTRUTURA - ESTAÇAS ESCAVADA	801,21	% Período:			100,00%									
1.5.	INFRAESTRUTURA - VIGA BALDRAME EM	11.115,88	% Período:			100,00%									
1.6.	IMPERMEABILIZAÇÃO DAS VIGAS BALDR	1.094,28	% Período:			100,00%									
1.7.	VERGA EM CONCRETO ARMADO / VERGA	1.880,20	% Período:				100,00%								
1.8.	PAREDES E FECHAMENTOS / VIGAS EM B	32.997,85	% Período:				100,00%								
1.9.	ESQUADRIAS	9.621,29	% Período:						100,00%						
1.10.	FORRO	146,23	% Período:							100,00%					
1.11.	PISOS	50.458,72	% Período:					100,00%							
1.12.	INSTALAÇÕES ELÉTRICAS	16.184,70	% Período:							100,00%					
1.13.	SPDA	11.712,90	% Período:								100,00%				
1.14.	INSTALAÇÕES HIDROSSANITARIAS	6.917,97	% Período:									100,00%			
1.15.	PREVENÇÃO CONTRA INCÊNDIOS	1.188,94	% Período:										100,00%		
1.16.	SERVIÇOS FINAIS E COMPLEMENTARES	1.310,43	% Período:											100,00%	
Total: R\$ 291.939,37															
Período:															
Repassar:		20.994,70	8,73%	41,10%	4,45%	17,48%	17,28%	10,87%							
Contrapartida:		4.677,26	1,60%	2,37%	9,30%	41,75%	41,26%	25,95%	5,78%						
Outros:		28.671,95	9,85%	13,01%	51,00%	80,46%	99,13%	100,00%							
Repassar:		20.994,70	8,73%	49,30%	71,84%	89,13%	99,13%	100,00%							
Contrapartida:		4.677,26	1,60%	28,91%	38,21%	47,40%	53,18%								
Outros:		28.671,95	9,85%	159,68%	209,74%	260,20%	290,00%								
Investimento:		28.671,95	9,85%	159,68%	209,74%	260,20%	290,00%								

23/06/2021

CLEOMAR NUNES DE ALMEIDA LTDA
CNPJ: 39.819.708/0001-04

R.G. 9.612.521-6

Responsável Técnico
Nome: CLEOMAR NUNES DE ALMEIDA
CREA/CAU: 189110/D

CLEOMAR NUNES DE ALMEIDA
Engenheiro Civil
CREA PR - 189110/D

Handwritten signatures and initials at the bottom right of the page.

CAIXA

Quadro de Composição do BDI

Grau de Sigilo
#PUBLICONº OPERAÇÃO
1067240-44Nº SICONV
892710/2019PROPONENTE / TOMADOR
Município de Francisco Beltrão

APELIDO DO EMPREENDIMENTO / DESCRIÇÃO DO LOTE

Barracão para Máquinas Agrícolas Rio Tuna / Construção de Barracão

Conforme legislação tributária municipal, definir estimativa de percentual da base de cálculo para o ISS:

40,00%

Sobre a base de cálculo, definir a respectiva alíquota do ISS (entre 2% e 5%):

5,00%

BDI 2

TIPO DE OBRA

Fornecimento de Materiais e Equipamentos (aquisição indireta - em conjunto com licitação de obras)

Itens	Siglas	% Adotado
Administração Central	AC	2,00%
Seguro e Garantia	SG	0,40%
Risco	R	0,70%
Despesas Financeiras	DF	0,85%
Lucro	L	4,20%
Tributos (impostos COFINS 3%, e PIS 0,65%)	CP	3,65%
Tributos (ISS, variável de acordo com o município)	ISS	2,00%
Tributos (Contribuição Previdenciária sobre a Receita Bruta - 0% ou 4,5% - Desoneração)	CPRB	0,00%
BDI SEM desoneração (Fórmula Acórdão TCU)	BDI PAD	14,83%

Os valores de BDI foram calculados com o emprego da fórmula:

$$BDI = \frac{(1+AC+S+R+G)*(1+DF)*(1+L)}{(1-CP-ISS-CRPB)} - 1$$

Declaro para os devidos fins que, conforme legislação tributária municipal, a base de cálculo deste tipo de obra corresponde à 40%, com a respectiva alíquota de 5%.

Declaro para os devidos fins que o regime de Contribuição Previdenciária sobre a Receita Bruta adotado para elaboração do orçamento foi SEM Desoneração, e que esta é a alternativa mais adequada para a Administração Pública.

Observações:

FRANCISCO BELTRÃO/PR
Localsexta-feira, 28 de maio de 2021
Data

CLEOMAR NUNES DE ALMEIDA LTDA
CNPJ: 39.819.708/0001-04
RG: 9.612.521-6

CLEOMAR NUNES DE ALMEIDA
Engenheiro Civil
CREA PR - 189110/D



Quadro de Composição do BDI

 Grau de Sigilo
 #PUBLICO

Nº OPERAÇÃO 1067240-44	Nº SICONV 892710/2019	PROPONENTE / TOMADOR Município de Francisco Beltrão
---------------------------	--------------------------	--

APELIDO DO EMPREENDIMENTO / DESCRIÇÃO DO LOTE
 Barracão para Máquinas Agrícolas Rio Tuna / Construção de Barracão

Conforme legislação tributária municipal, definir estimativa de percentual da base de cálculo para o ISS:	40,00%
Sobre a base de cálculo, definir a respectiva alíquota do ISS (entre 2% e 5%):	5,00%

BDI 1

TIPO DE OBRA
 Construção e Reforma de Edifícios

Itens	Siglas	% Adotado
Administração Central	AC	4,00%
Seguro e Garantia	SG	0,80%
Risco	R	1,27%
Despesas Financeiras	DF	1,23%
Lucro	L	7,40%
Tributos (impostos COFINS 3%, e PIS 0,65%)	CP	3,65%
Tributos (ISS, variável de acordo com o município)	ISS	2,00%
Tributos (Contribuição Previdenciária sobre a Receita Bruta - 0% ou 4,5% - Desoneração)	CPRB	0,00%
BDI SEM desoneração (Fórmula Acórdão TCU)	BDI PAD	22,23%

Os valores de BDI foram calculados com o emprego da fórmula:

$$BDI = \frac{(1+AC + S + R + G) * (1 + DF) * (1+L)}{(1-CP-ISS-CRPB)} - 1$$

Declaro para os devidos fins que, conforme legislação tributária municipal, a base de cálculo deste tipo de obra corresponde à 40%, com a respectiva alíquota de 5%.

Declaro para os devidos fins que o regime de Contribuição Previdenciária sobre a Receita Bruta adotado para elaboração do orçamento foi SEM Desoneração, e que esta é a alternativa mais adequada para a Administração Pública.

Observações:

Observações:

FRANCISCO BELTRÃO/PR
 Local

PMv3.0.4

CLEOMAR NUNES DE ALMEIDA LTDA
 CNPJ: 39.819.708/0001-04
 RG. 9.612.521-6

CLEOMAR NUNES DE ALMEIDA
 Engenheiro Civil
 CREA PR - 189110/D

1 / 2

12

MODELO Nº 03

Empresa: **Cleomar Nunes de Almeida LTDA.**

ENDEREÇO: Rua Manoela Pecoits 433. Bairro Padre Ulrico, Francisco Beltrão - PR

CNPJ: **39.819.708/0001-04**Fone: (46) 9.9904-8071. E-mail: almeida.tec.eng@gmail.com**DECLARAÇÃO DE PLENO ATENDIMENTO AOS REQUISITOS DE HABILITAÇÃO**

Francisco Beltrão, 23 de junho de 2021. ✓


À Comissão de Licitação


Ref.: Edital de **Tomada de Preços nº 08/2021** ✓

Prezados Senhores,

Pela presente, declaro(amos) que, nos termos do art. 1º, inciso I, da Lei Municipal nº 4.726 de 17 de dezembro de 2019, a empresa **Cleomar Nunes de Almeida LTDA** CNPJ nº **39.819.708/0001-04**, cumpre plenamente os requisitos de habilitação para a **TOMADA DE PREÇOS Nº 08/2021**, cujo objeto é a contratação para construção de um barracão com área de 363,00m2, sobre o lote nº 04, da Gleba nº 20-FB, destinado a estacionamento de máquinas agrícolas, na Comunidade de Rio Tuna. ✓

Francisco Beltrão, 23 de junho de 2021.


Sócio Administrador Cleomar Nunes de Almeida
RG nº 9.612.521-6
CPF nº 070.744.229-08
Cleomar Nunes de Almeida LTDA
CNPJ 39.819.708/0001-04


CLEOMAR NUNES DE ALMEIDA LTDA
CNPJ: 39.819.708/0001-04



(13)