



# INFORME EPIDEMIOLÓGICO MUNICIPAL

## CORONAVÍRUS (COVID-19)

**N:18**

**DATA DO MONITORAMENTO: 15/03/2020 A 19/11/2020**

Secretaria Municipal de Saúde  
Departamento de Vigilância em Saúde  
Equipe de Vigilância Epidemiológica



PANORAMA



MUNDO



BRASIL



PARANÁ



8ª REGIONAL



FRANCISCO BELTRÃO

**CASOS**

55.064.128

5.876.464

243.654

8.591

2.725

INCIDÊNCIA POR  
100.000 HABITANTES

707,4

2.796,4

2.131,0

2.398,8

2.991,4

**ÓBITOS**

1.328.015

166.014

5.742

114

33

INCIDÊNCIA POR  
100.000 HABITANTES

17,1

79,0

50,22

31,83

36,2

**LETALIDADE**

2,41%

2,83%

2,36%

1,33%

1,21%

CASOS NOVOS  
NA SEMANA

504

ÓBITOS NA  
SEMANA

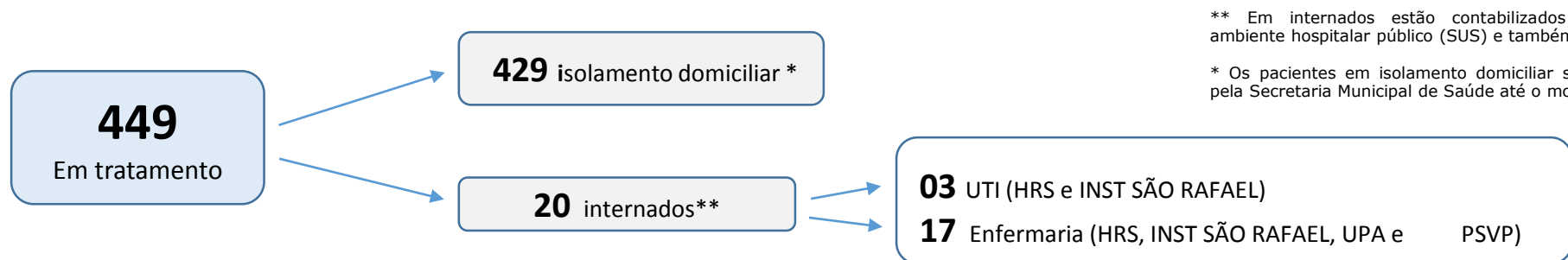
02

	Casos notificados de residentes	Casos testados em residentes	Aguardando resultado
FRANCISCO BELTRÃO	12.629	89,77%	340

\*As testagens para COVID-19 são feitas de acordo com critérios definidos pelo MS/SESA. A partir de junho/20 foram ampliados os critérios, possibilitando maior testagem dos casos notificados.

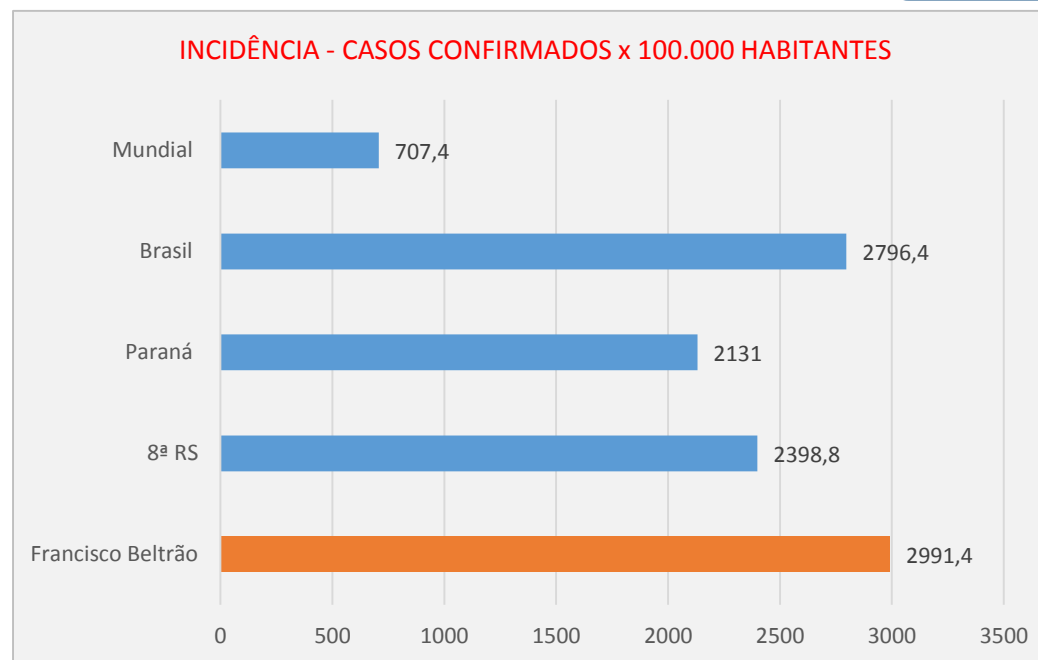


CASOS CONFIRMADOS	2.725
CASOS RECUPERADOS	2.243
CASOS DESCARTADOS	8.153



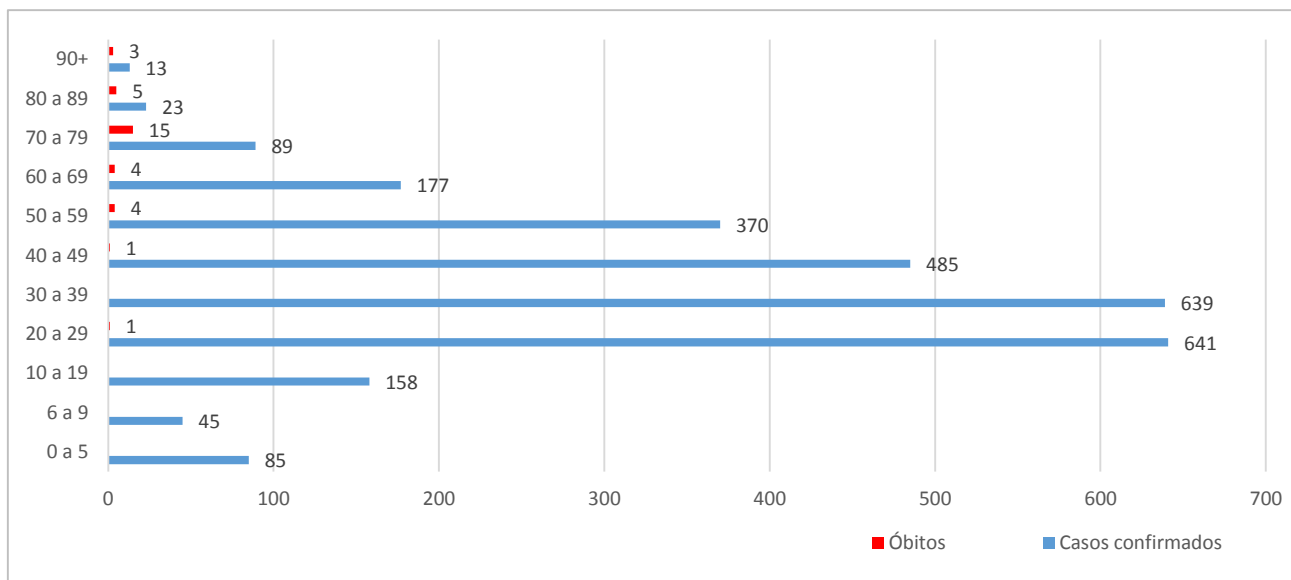
\*\* Em internados estão contabilizados pacientes em ambiente hospitalar público (SUS) e também particular.

\* Os pacientes em isolamento domiciliar são monitorados pela Secretaria Municipal de Saúde até o momento da alta.





## CASOS E ÓBITOS POR FAIXA ETÁRIA



## CASOS E ÓBITOS POR SEXO



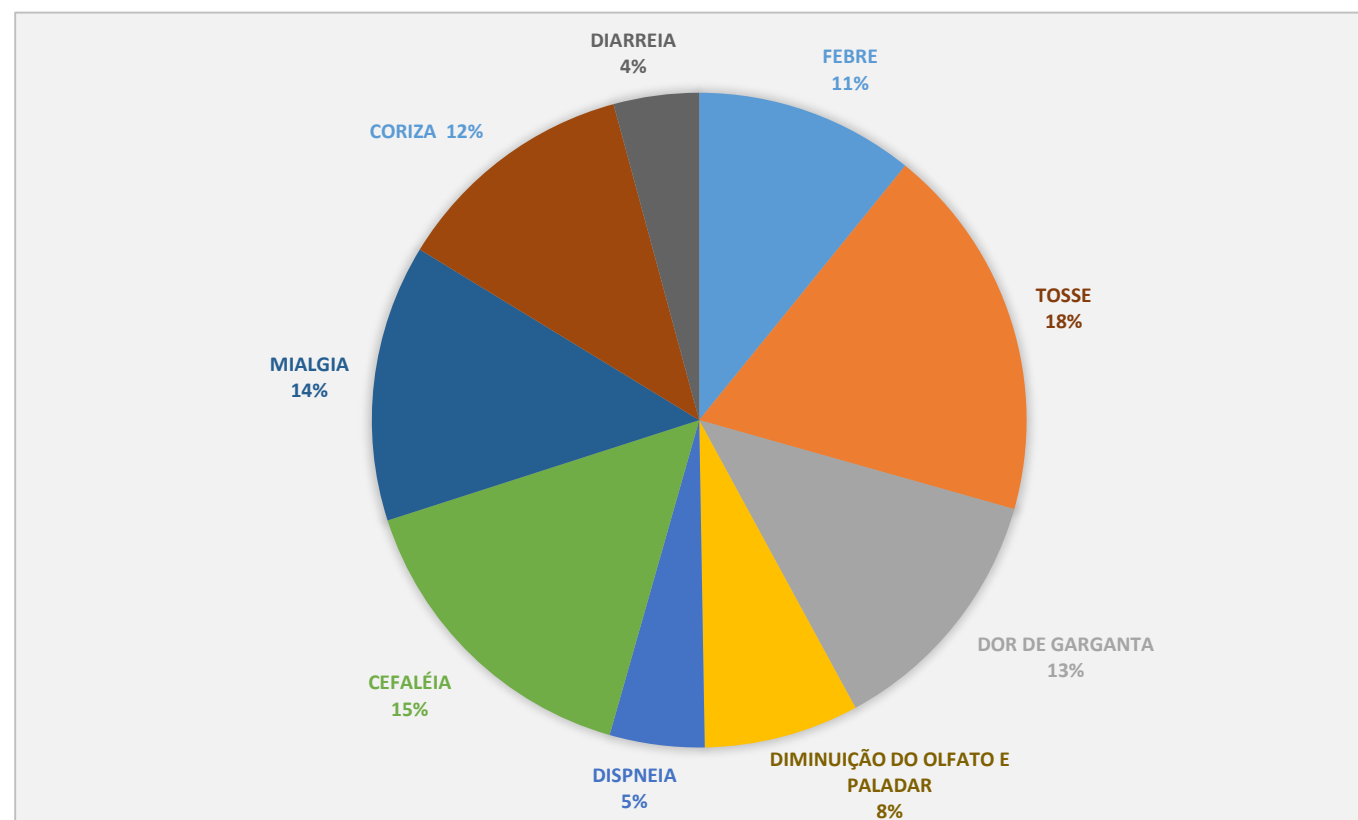
**CASOS CONFIRMADOS**



**ÓBITOS**

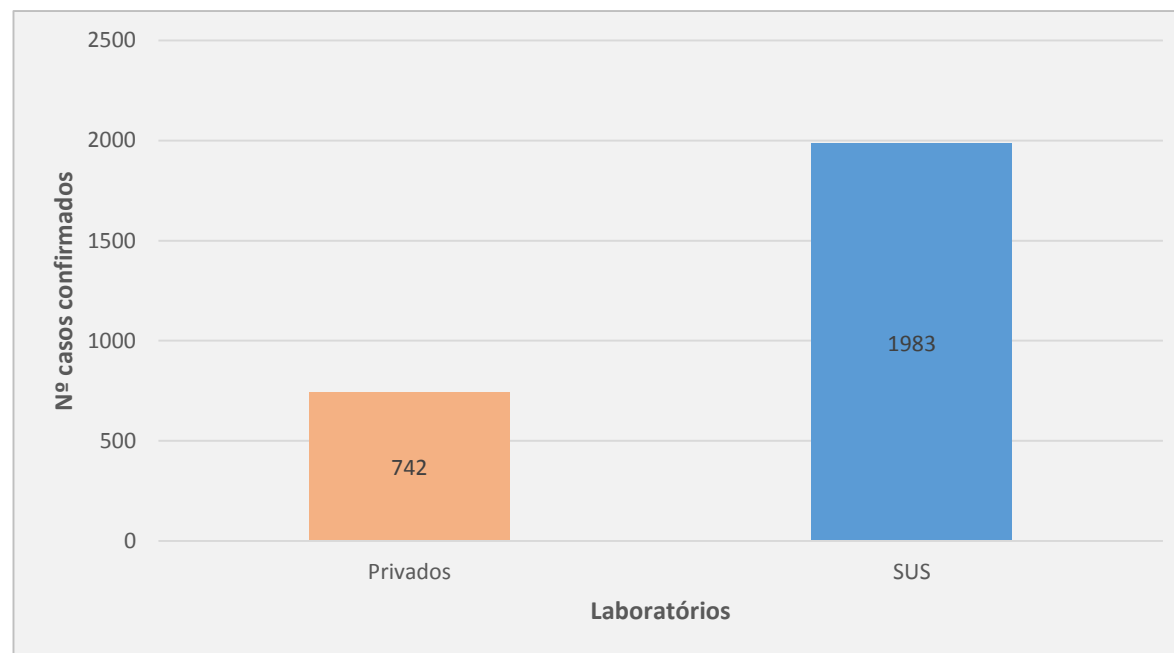


## SINTOMAS MAIS COMUNS RELATADOS NO PRIMEIRO ATENDIMENTO DOS CASOS CONFIRMADOS DE COVID-19





## CASOS CONFIRMADOS POR LABORATÓRIO

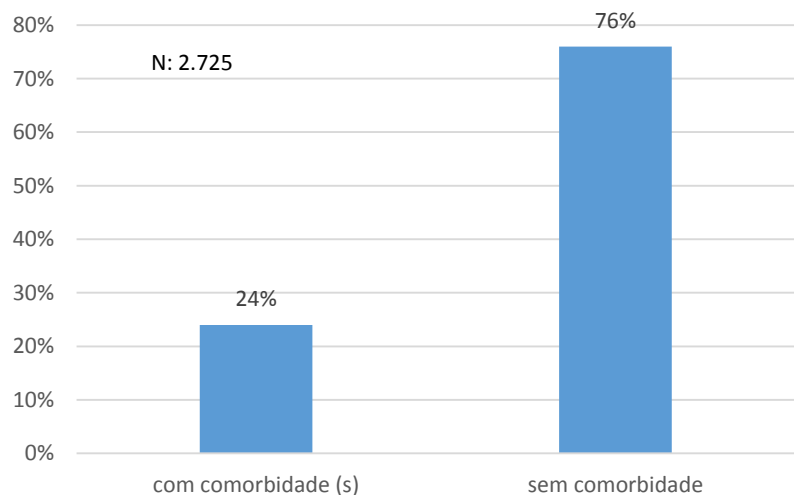




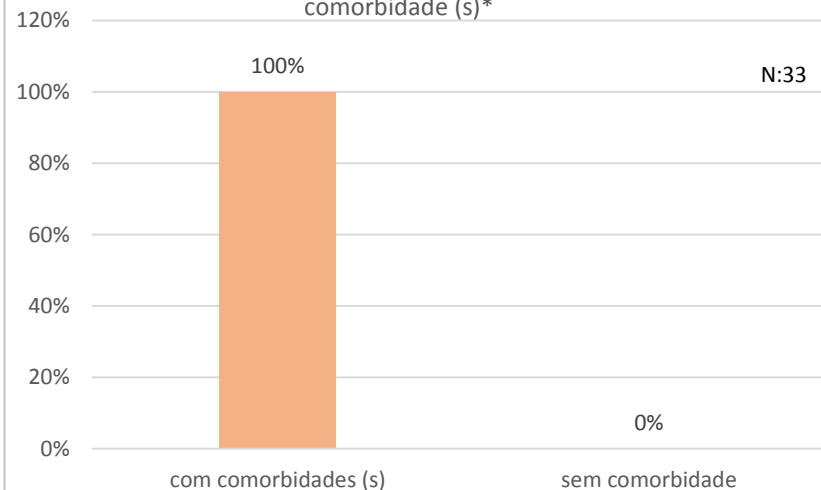
## CASOS CONFIRMADOS E ÓBITOS SEGUNDO COMORBIDADES

**LEGENDA:**  
- HRS WAP: Hospital Regional do Sudoeste Walter Alberto Pecoits  
- PSVP: Policlínica São Vicente de Paula  
- Instituto São Rafael de Chopinzinho - PR  
- Hospital São Lucas de Pato Branco - PR

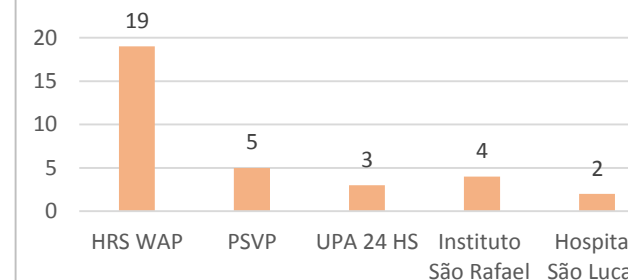
Casos confirmados de Covid-19 segundo comorbidade (s)



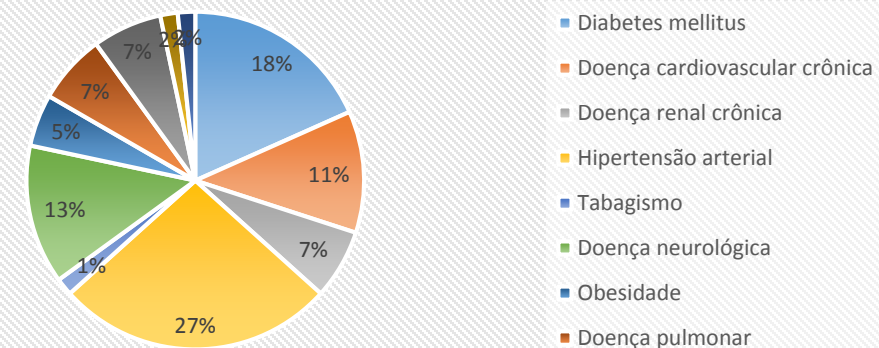
Casos confirmados de ÓBITO por Covid-19 segundo comorbidade (s)\*



LOCAL DE OCORRÊNCIA DOS ÓBITOS CONFIRMADOS DE COVID-19



Comorbidades nos casos de óbitos confirmados por COVID-19

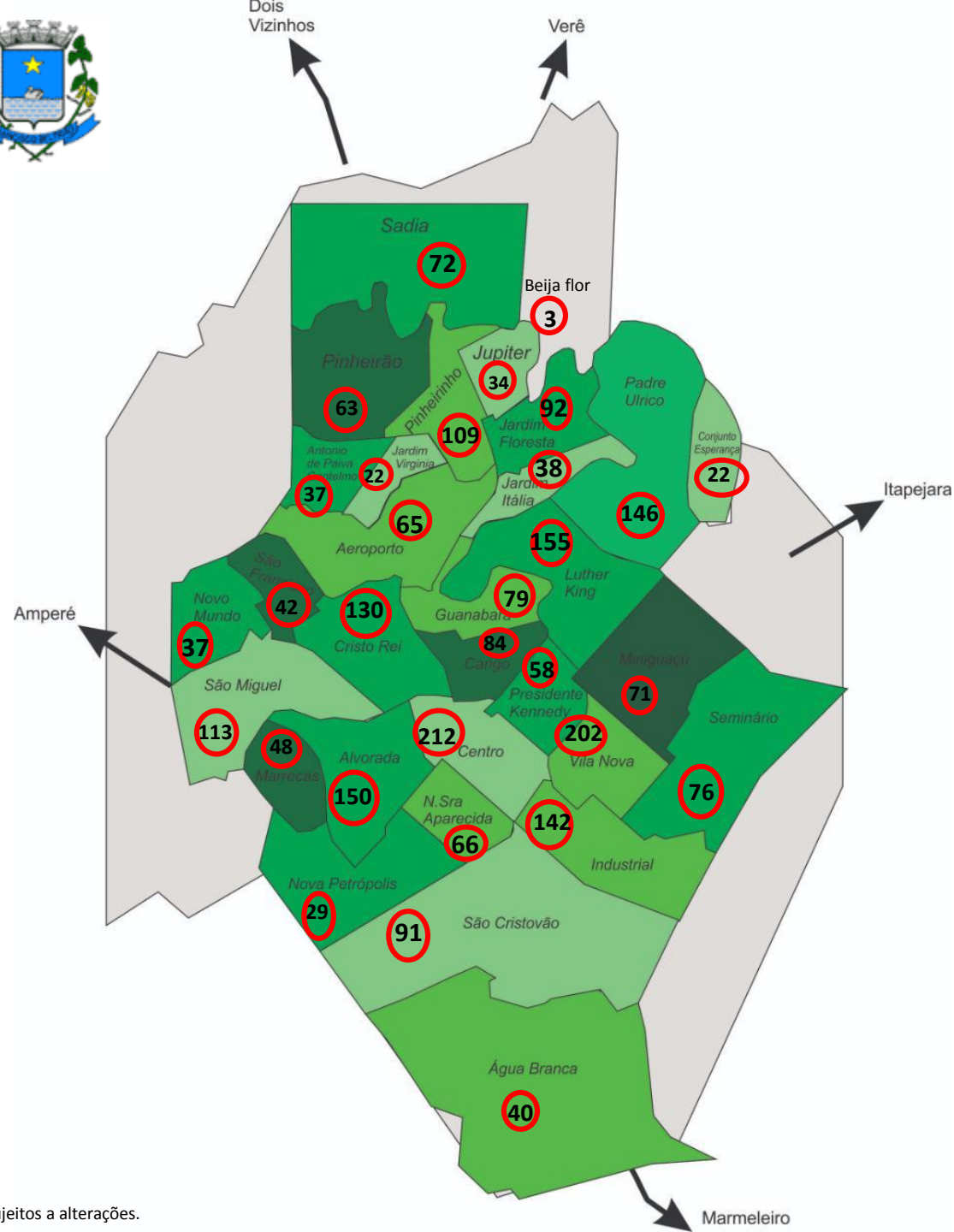


\*Comorbidades considera-se: problemas cardiovasculares, hipertensão arterial, diabetes, doença hepática, doença renal, obesidade, pneumopatia, neuropatia, neoplasia, etc..



**MAPA  
CASOS CONFIRMADOS DE  
COVID-19 POR BAIRRO EM  
FRANCISCO BELTRÃO-PR  
(ESPAÇO URBANO)**

**Período:  
15/03/2020  
a  
19/11/2020**

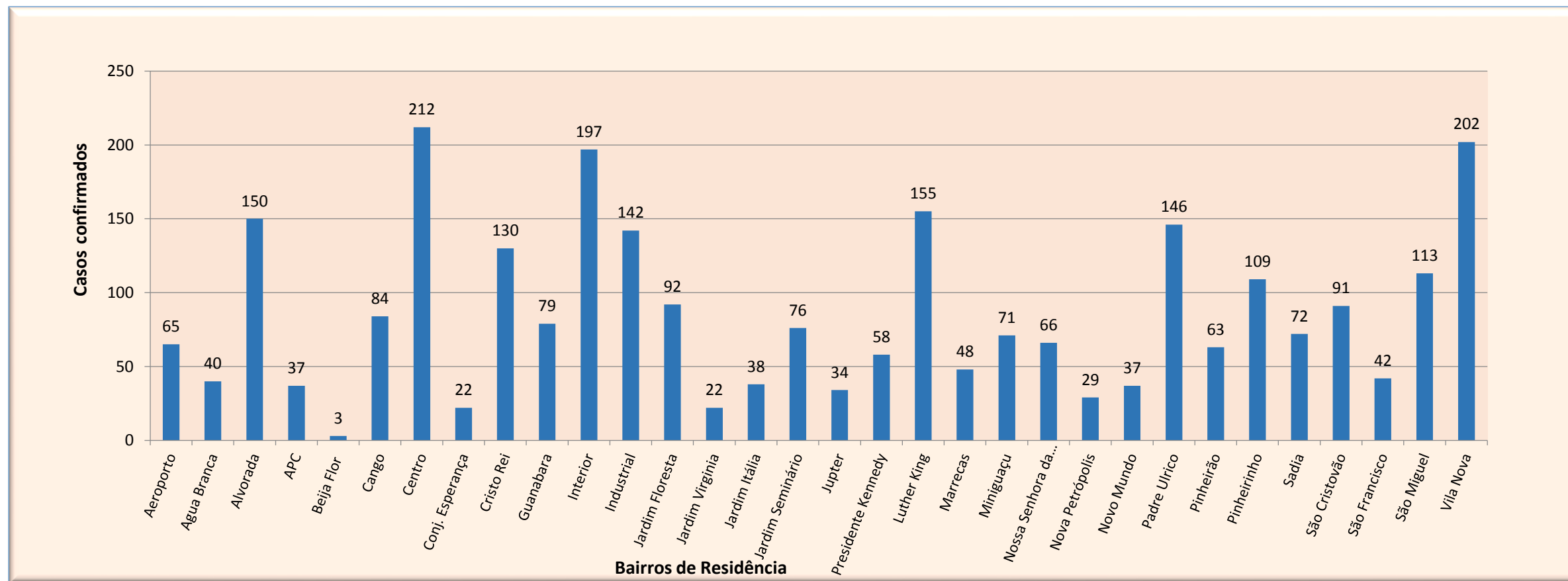


BAIRROS COM CASOS CONFIRMADOS NA SEMANA (13/11 a 19/11)	
Aeroporto	13
Água Branca	7
Alvorada	21
APC	6
Beija Flor	
Cango	15
Centro	38
Conj. Esperança	4
Cristo Rei	17
Guanabara	18
Interior	48
Industrial	21
Jardim Floresta	21
Jardim Virgínia	3
Jardim Itália	7
Jardim Seminário	18
Jupter	6
Presidente Kennedy	9
Luther King	19
Marrecas	12
Miniguaçu	12
Nossa Senhora da Ap.	13
Nova Petrópolis	6
Novo Mundo	7
Padre Ulrico	24
Pinheirão	12
Pinheirinho	25
Sadia	18
São Cristovão	14
São Francisco	4
São Miguel	29
Vila Nova	37



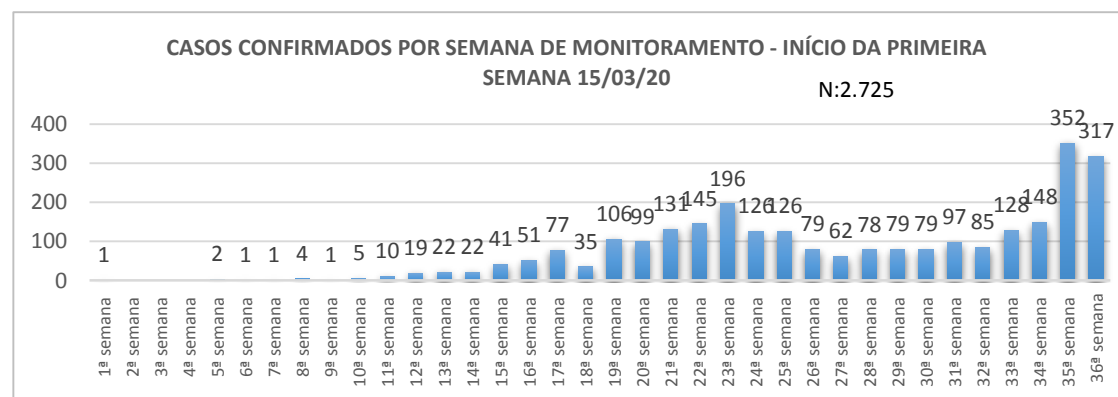
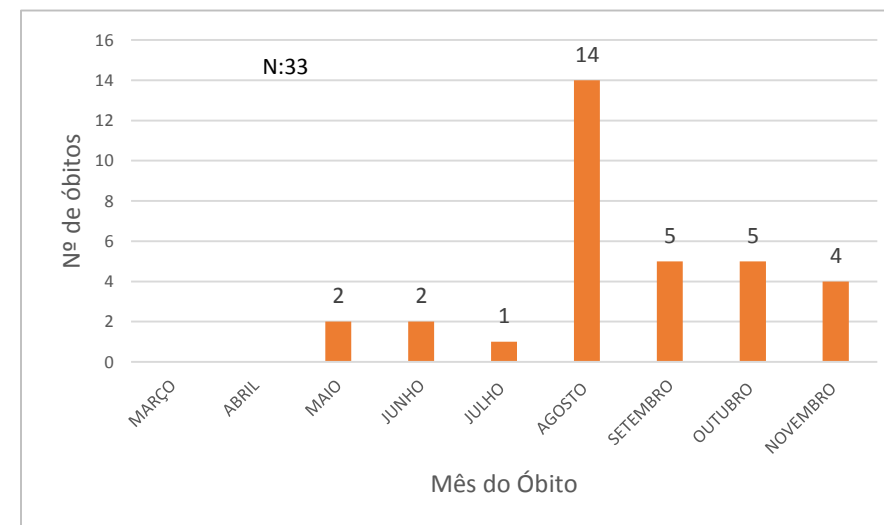
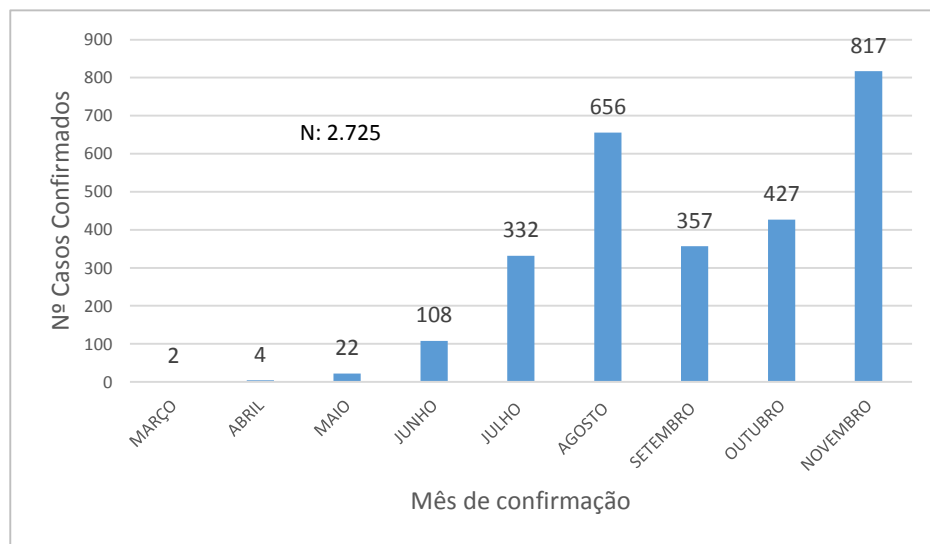


## CASOS CONFIRMADOS DE COVID-19 POR BAIRRO EM FRANCISCO BELTRÃO - PR



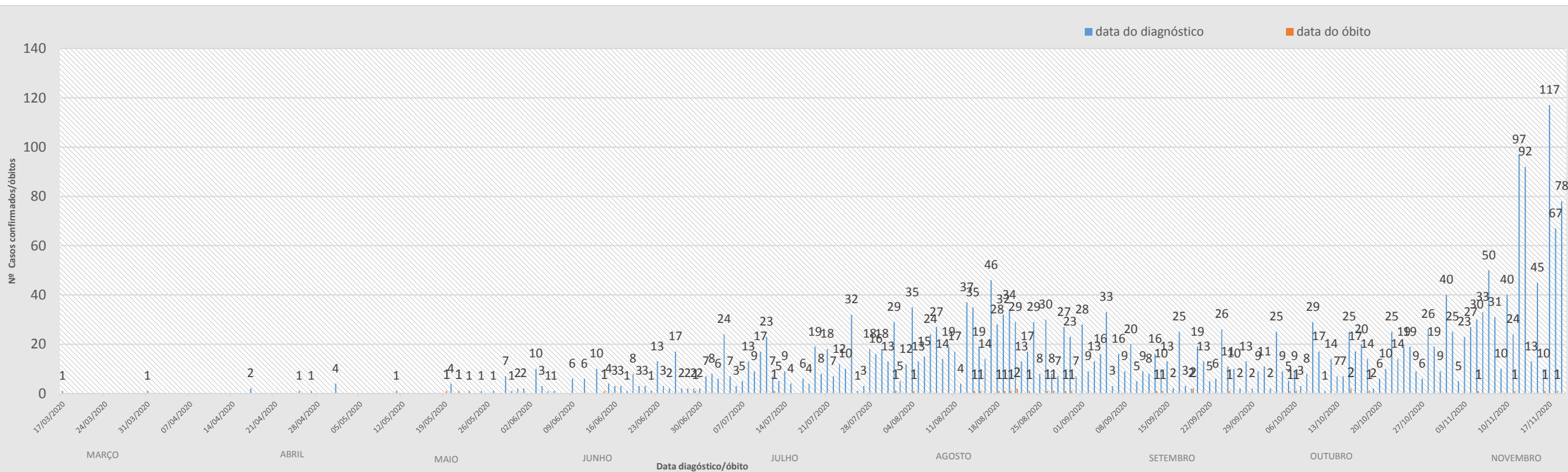


## CASOS CONFIRMADOS E ÓBITOS POR COVID-19 SEGUNDO MÊS DE CONFIRMAÇÃO



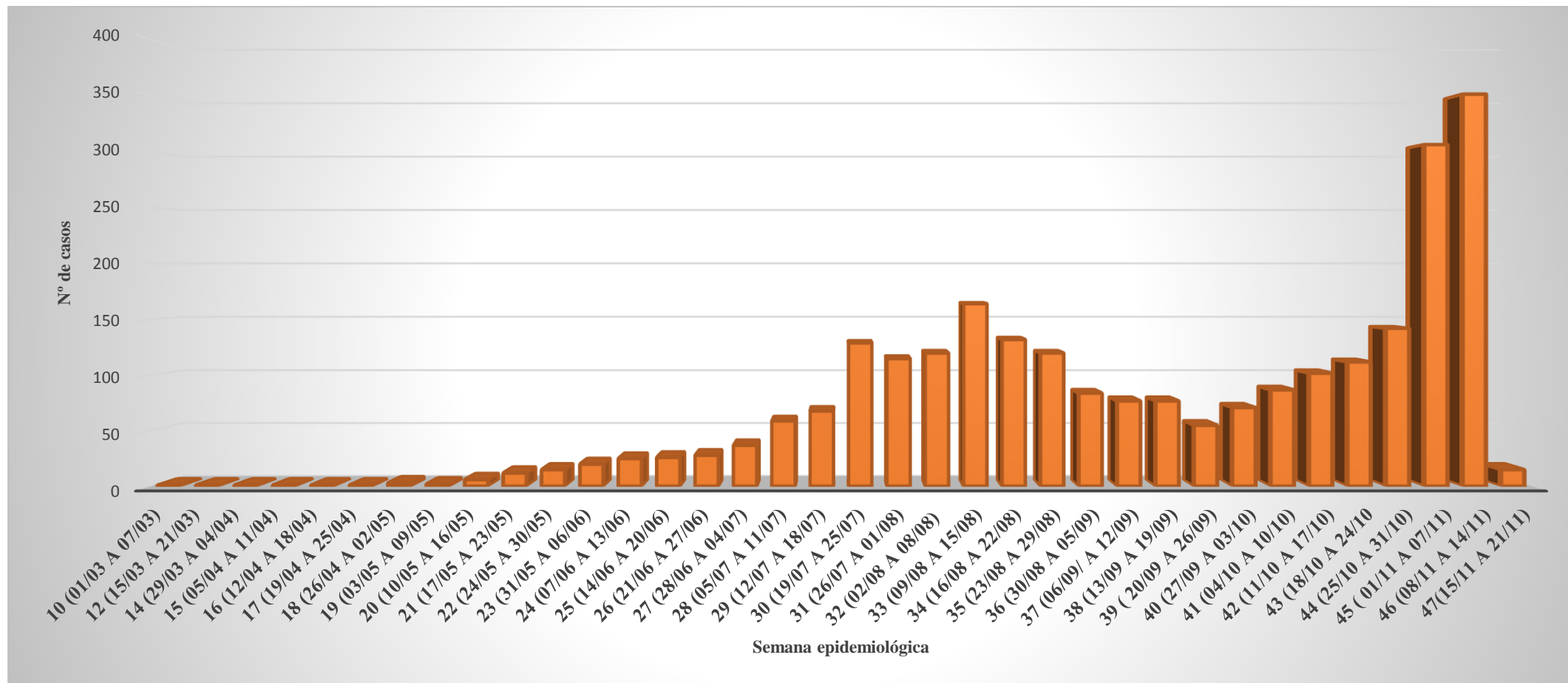


## ÓBITOS E CASOS NOVOS DE COVID-19 POR DATA DE LIBERAÇÃO DO EXAME





## CASOS NOVOS DE COVID-19 POR SEMANA EPIDEMIOLÓGICA – POR DATA DE INÍCIO DE SINTOMAS





INFORME  
EPIDEMIOLÓGICO  
MUNICIPAL

# CORONAVÍRUS (COVID-19)



15/03 a 19/11 de 2020

Publicado às 16 hs do dia 19/11/20

Prefeitura Municipal de Francisco Beltrão

Secretaria Municipal de Saúde

Departamento de Vigilância em Saúde

Equipe de Vigilância Epidemiológica