



ATACADO & VAREJO
MINI-PREÇO

CLAUDINA COMIRAN - EPP⁰⁵¹⁷

(Filial- 03)

CNPJ: 17.281.091/0003-45 - I.E.: 90743135-55
Rua Belém, N.º2574: - Centro, Realeza- PR - CEP.: 85770-000
claudinacomiranme@gmail.com - 46 3543 2636 - 99974 2031

				- Capacidade de suporte mínimo de 120 kg por assento. - Pés em metal. - Modelo retrátil e reclinável. - Largura mínima de 2,20 m.		
--	--	--	--	--	--	--

Valor total: R\$ 15.780,00 (quinze mil setecentos e oitenta reais)

A Empresa informa que cumpre todos os termos que venham estabelecer nas notas de empenho.

Validade da Proposta: 60 dias

Nos preços ofertados já estão inclusos os tributos, fretes, taxas, seguros, encargos sociais, trabalhistas e todas as demais despesas necessárias à execução do objeto.

Realeza, 30 de abril de 2020.

17.281.091/0003-45

CLAUDINA COMIRAN - EPP

Rua Belém, 2574
Centro
85770-000 - Realeza - PR

CLAUDINA COMIRAN - EPP

CLAUDINA COMIRAN

RG: 12r11276461 - CPF: 867.278.009-44

Você está em: [PIAS DE INOX\[SITE:/PRODUTOS/PIAS-DE-INOX\]](#) / [BALI\[SITE:/PRODUTOS/PIAS-DE-INOX/BALI\]](#) / [PIA BALI 1.00 / 1.20](#)

Pia Bali 1.00 / 1.20



[\[site:/arquivos/produtos/42/1.jpg\]](#)



[\[site:/arquivos/produtos/42/cenapiabali120.jpg\]](#)



[\[site:/arquivos/produtos/42/1.jpg\]](#)



[\[site:/arquivos/produtos/42/desenhotecnicopiabali120.jpg\]](#)

INFORMAÇÕES TÉCNICAS

Código	Espessura do Aço	Aço	A	B	Cubas/Mod./Prof.	Furo
--------	------------------	-----	---	---	------------------	------

Código	Espessura do Aço	Aço	A	B	Cubas/Mod./Prof.	Furo
10.01.30000	0,4 mm	430	1000	530	01/N4/110mm	3.1/2
10.01.30100	0,4 mm	430	1050	530	01/N4/110mm	3.1/2
10.01.30200	0,4 mm	430	1200	530	01/N4/110mm	3.1/2

DIFERENCIAIS

- Espelho traseiro concretado;
- Profundidade 530 mm;
- Cuba Novita, processo de estampagem que facilita o escoamento da água.

PRODUTOS RELACIONADOS



Pia Bali 1.80 / 2.00 2 Cubas

[\[site:/produtos/pias-de-inox/bali/46-pia-bali-180---200-2-cubas\]](http://site:/produtos/pias-de-inox/bali/46-pia-bali-180---200-2-cubas)



Pia Bali 1.60 2 Cubas

[\[site:/produtos/pias-de-inox/bali/44-pia-bali-160-2-cubas\]](http://site:/produtos/pias-de-inox/bali/44-pia-bali-160-2-cubas)



Pia Bali 1.40 / 1.60

[\[site:/produtos/pias-de-inox/bali/43-pia-bali-140---160\]](http://site:/produtos/pias-de-inox/bali/43-pia-bali-140---160)



Pia Bali 1.80 / 2.00

[site:/produtos/pias-de-inox/bali/45-pia-bali-180---200]

CNPJ: 82.240.821/0001-60
Rua Vereador Silvestre Dalazen, 151
Bairro Gilberto Luiz Simonetto
85640-000 - Ampère - PR
Telefone (46) 3547-8300

CNPJ: 82.240.821/0007-55
Rodovia BR 101 - Km 180
Distrito Industrial João Gouveia da Silva
Bairro Canto Escuro
55.500-000 - Escada - PE

CNPJ: 82.240.821/0004-02
Rua Vila Nova, 300
Bairro Guaxinduba
12955-000 - Bom Jesus dos Perdões - SP

Copyright 2019 - GhelPlus, Ambientes com estilo.

Especificações técnicas e design do produto podem sofrer alterações sem aviso prévio. Imagens ilustrativas
[site:<http://www.ceicom.com.br>]



Aspirador de Água e Pó Profissional GT 3000 GT30N



Aspirador de Água e Pó - Profissional

Características

Aspira sólidos e líquidos.

Bocal para cantos e frestas: Projetado para aspirar locais de difícil acesso, como frestas e cantos de sofás.

Bocal para pisos: projetado para ser usado em carpetes, tapetes e pisos frios.

Grande capacidade: barril com capacidade para 20 litros.

Potência de 1300W.

Raio de ação maior para o seu aspirador: 7,7 metros de alcance (5 metros cabo elétrico).

Rodízios para facilitar o transporte.

Tubos prolongadores plásticos: Projetados para aumentar o alcance do aspirador em pisos, tetos e cortinas. Devem ser conectados aos bocais.

Especificações

TODAS

Modelo (cód)	GT30N	Título	ASPIRADOR DE ÁGUA E PÓ PROFISSIONAL GT 3000 (G T30N)
SKU (Código comercial)	3011AEBR410/3011AEBR5 10	Altura (mm)	602
Largura (mm)	350	Profundidade (mm)	335
Altura (embalado) (mm)	630	Largura (embalado) (mm)	350
Profundidade (embalado) (mm)	340	Peso líquido (kg)	4.2
Peso bruto (kg)	6	Tensão elétrica (V)	127/220
Descricao	Aspirador de Água e Pó - Pr ofissional	Cor	Amarelo e preto
Tipo	Água e Pó	Frequência (Hz)	50-60
Controle Remoto	Não	Categoria	Aspiradores
Veja Também 1	Aspirador GT 2000 (GT200)	Veja Também 2	Aspirador A10 Smart (A10 S)
Filtro Hepa Entrada de Ar	Não	Filtro Hepa Saída de Ar	Não
Regulador de Potência	Não	Enrolador de Cabo Elétrico	Não
Capacidade do Saco para Pó (L)	8	A Bateria	Não
Tubo Retrátil	Não	Enrolador de Cabo Elétrico Automá tico	Não
Comprimento do cabo de Energia (m)	5	Capacidade total do recipiente (L)	20
EAN 13 (Código de barras)	78963471 4419 3/7896347 1 4420 9	EAN 14 (Código de barras)	Não Possui
Capacidade do recipiente com saco descartavel (L)	8		

© 2019 Electrolux do Brasil S/A. Todos os direitos reservados



Buscar...

[inicial](#) / [produtos](#) / [linha smart](#) / [peças avulsas](#) / [balcão 1200 sem tampo](#)

linha smart ref.: 27486

Balcão 1200 sem tampo

compartilhe com seus amigos



móveis
UNIBRAS

Balcão 1200 sem tampo

Cód.: 27486

Alt.: 0,70 m

Larg.: 1,20 m

Prof.: 0,496 m

Onix: 390

Com tampo

Cód.: 27499

Onix: 474

Peso: 38,4 kg

Volume: 0,083 m³

solicite um

orçamento

Ficou interessado e quer saber mais? **Deixe seus dados abaixo**, nossa equipe entrará em contato com você!

Seu nome

E-mail

Telefone (opcional)

Observações adicionais (opcional)

solicitar orçamento

acesso rápido

sobre nós

produtos

representantes

dicas e cuidados

fale conosco

downloads

entre em contato

Rua São João, 3200 - Bairro Industrial,
85770-000, Realeza - PR


contato@gruposalmar.com.br

(46) 3543-1391 / 999140012

Facebook

©2017. todos os direitos reservados
Grupo Salmar

goutnix.com.br



BERÇO SONECA

A. 920 | L. 600 | C. 1.300 mm

1ª Regulagem 400 | 2ª Regulagem 550 mm

100% Madeira

CORES DISPONÍVEIS PINTURA MADEIRAS:

<input checked="" type="checkbox"/> Mogno Acet.	<input checked="" type="checkbox"/> Tabaco	<input type="checkbox"/> Branco
<input checked="" type="checkbox"/> Imbuia Acet.	<input checked="" type="checkbox"/> Choco	<input checked="" type="checkbox"/> Rosa
<input checked="" type="checkbox"/> Mogno	<input checked="" type="checkbox"/> Marfim	<input checked="" type="checkbox"/> Azul



**Colchão
Baby**

REF: 18/01 BORDADO

REF: 18/01 LISO

ESPUMA
D-18

NÍVEL DE CONFORTO
INTERMEDIÁRIO

TIPO DE REVESTIMENTO
STRETCH E LISOLENE
(PLÁSTICO)

**ESPECIFICAÇÕES
SOBRE BIOTIPO E PESO**
CONSULTAR A TABELA

ACABAMENTO
LISO E BORDADO

ALTURA DO COLCHÃO LISO E BORDADO
10 e 12 cm

06
ANOS DE
GARANTIA

66

Cadeira de refeição Kitut Voyage Rosa Flamingo - Voyage

000528
voyage

Cadeira de Refeição

6 meses a 15 kg

Compacta e prática, tem bandeja com porta-copos, cinto de segurança de 5 pontos e apoio para os pés. O assento acolchoado é removível, impermeável e fácil de limpar.

TOTVS	QTY	FAN	CANAL DE VENDAS
IMP01479	1	7908238800269	Especializadas Mass Market



Confortável e funcional

Tem assento acolchoado, 3 posições do apoio de pés e bandeja com porta-copos.



Fácil de limpar

Capa removível e impermeável; pronta pra próxima refeição após um pano úmido!



Fechamento compacto

Fica de pé quando fechada, facilitando para guardar e reposicionar a cadeira.

ASSISTÊNCIA TÉCNICA

IMAGENS	Download
MANUAL DE USO	Download
GARANTIA	6 meses (Garantia Padrão) + 6 meses (Garantia Estendida*)
ORIGEM	China
FORNECEDOR	Dorel Juvenile Brasil
E-MAIL	sac@voyageinfantil.com.br
TELEFONE(S)	Capitais e Regiões Metropolitanas: 3004-4006 Outras Localidades: (22) 2101 8600

EMBALAGENS

CONTEÚDO	1 cadeira de refeição e 1 manual
MEDIDAS (A X L X P)	62 x 52 x 16 cm
TIPO	Caixa de Papelão
PESO (BRUTO)	0.5 kg

DESCRIÇÃO COMPLETA

Compacta e prática, tem bandeja com porta-copos, cinto de segurança de 5 pontos e apoio para os pés. O assento acolchoado é removível, impermeável e fácil de limpar.

Cadeira de refeição compacta e fácil de usar, com bandeja com porta-copos, cinto de segurança de 5 pontos, apoio para os pés com 3 posições de altura e assento acolchoado removível, impermeável e fácil de limpar.

CARACTERÍSTICAS

- Bandeja com porta-copos
- Apoio para os pés com 3 posições possíveis
- Cinto de segurança de 5 pontos
- Revestimento impermeável
- Fechamento prático
- Se mantém em pé quando fechada

ESPECIFICAÇÕES TÉCNICAS

REFERÊNCIA	G03
NCM	9401.80.00
POSIÇÕES DE ALTURA	não
ENCOSTO RECLINÁVEL	não
BANDEJA	sim
PORTA-COPO	sim
APOIO PARA OS PÉS	sim, com 3 posições
DOBRÁVEL	sim
DESMTAVEL	não
CINTO DE SEGURANÇA	Cinto com 5 pontos e ajustável
LIMPEZA	Pano úmido, sabão neutro.
COMPOSIÇÃO/MATERIAL	Revestimento: 100% PVC; Estrutura: Aço, PP e PA
PESO DO PRODUTO	4,2kg
DIMENSÕES DO PRODUTO (CM)	103 x 50 x 70cm
LIMPEZA	


Fogão 4 bocas Fratello Branco

O Fratello possui visor panorâmico para que você tenha a melhor visualização de suas receitas, e está disponível em preto fosco, inox e branco. Ele tem acendimento automático total dos queimadores da mesa e do forno, e painel inclinado, que oferece mais conforto no manuseio dos botões. O forno tem interior *Total Clean* a tecnologia que facilita a limpeza. Tudo isso traz ainda mais beleza e durabilidade para sua cozinha.



Ergonomia e design

Painel ergonômico e puxador do forno em metal com abertura ergonômica.



Forno com visor panorâmico

O maior da categoria, ótimo para visualizar seus assados.



Interior Total Clean

Tecnologia que facilita a limpeza.

Informações técnicas

Dimensões externas (cm):	A:87 x L:48,5 x P:55
Dimensões da embalagem (cm):	A:88,5 x L:49,5 x P:56
Tipo de Gás:	GLP (Conversível para GN)
Peso do produto:	16,8 Kg
Peso do produto embalado:	18,1 Kg
Cor:	Branco
Acabamento do interior do forno:	Total Clean
Capacidade do forno:	48 litros
Dimensões internas do forno (cm):	A:30,5 x L:38 x P:41
Tipo de acendimento:	Acendimento automático total, na mesa e no forno
01 queimador Família:	2000 watts de potência
03 queimadores Fédio:	1700 watts de potência
Potência do queimador do forno:	1900 watts de potência

28/04/2020

Fogão 4 bocas Fratello Branco | Cozinha | Mueller Eletrodomésticos

Classificação Eficiência Energética:	A na mesa e no forno
Tensão:	Bivolt
Garantia:	01 ano (3 meses de garantia legal e mais 9 meses de garantia especial concedida pela Mueller)
Código EAN:	790815690 086 7
Código de produto:	60 1230 024



SECADORA


LAVADORAS

(HTTP://WWW.WANKE.COM.BR/PRODUTOS/SECADORA/LUANA-

) CENTRÍFUGAS ()

8KG)

LAVADORAS Paola 10 kg



ESPECIFICAÇÕES TÉCNICAS

Potência Nominal

460 w

Dimensões do produto (A x L x P)

95 x 58 x 54,5

Dimensões da embalagem (A x L x P)

95,5 x 58,5 x 55

Peso Líquido aproximado

10,82 kg

Peso Bruto

12,41 kg

Timer

25 min

Eficiência de lavagem

0,85

Carga Máxima de roupa seca

10 kg

Consumo de água por ciclo (L/Ciclo)



Consumo de energia por ciclo (kWh/Ciclo)

0,13

MANUAL

Clique aqui e faça o download (<http://www.wanke.com.br/uploads/manuais/paola-5c34a35f83e02.pdf>)



Alta resistência, grande capacidade e muita economia.

Veja mais lavadoras



Sally 5kg

(<http://www.wanke.com.br/produtos/lavadoras/sally-5kg>)



Paloma Mais 14 kg

(<http://www.wanke.com.br/produtos/lavadoras/paloma-mais-14-kg>)



Pietra 8,5Kg

(<http://www.wanke.com.br/produtos/lavadoras/pietra-8.5kg>)



Priscila 12 kg

(<http://www.wanke.com.br/produtos/lavadoras/priscila-12-kg>)



Priscila Mais 12 kg

(<http://www.wanke.com.br/produtos/lavadoras/priscila-mais-12-kg>)



Tradicional 5kg

(<http://www.wanke.com.br/produtos/lavadoras/tradicional-5kg>)



Lis 4kg

(<http://www.wanke.com.br/produtos/lavadoras/lis-4kg>)



Mariana 7,4kg

(<http://www.wanke.com.br/produtos/lavadoras/mariana-74kg>)



Bárbara 10kg

(<http://www.wanke.com.br/produtos/lavadoras/barbara-10kg>)



Isabela 12kg

(<http://www.wanke.com.br/produtos/lavadoras/isabela-12kg>)



Isabela Plus 12kg

(<http://www.wanke.com.br/produtos/lavadoras/isabela-plus-12kg>)



(<http://www.wanke.com.br/>)

Reimpressão de boletos



(<https://www.itaubank.com.br/servicos/boletos/atualizar/>)



(<https://banco.bradesco/html/classic/produtos-servicos/mais-produtos-servicos/segunda-via->



boleto.shtm) 


(<https://www63.bb.com.br/portalbb/boleto/boletos/hc21e,802,3322,10343.bb>)




(<https://unicred-blumenau.cobexpress.com.br/default/segunda-via>)

 (<https://www.facebook.com/WankeOficial/?fref=ts>)

 (<https://www.youtube.com/user/WankeOficial>)

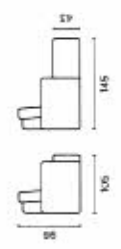
 (<https://www.instagram.com/wankeoficial/>)



ROMA

Modelo 2009

Alt.: **98 cm**
 Larg.: **240 cm**
 Prof. Fechado: **105 cm**
 Prof. Aberto: **145 cm**



Diferenciais:

- Encosto reclinável com 5 estágios.
- Almofadas fixas 100% Fibra siliconizada.
- Mecanismo retrátil em metal.
- Acento com Molas Bonnel. Espuma 8cm P26.
- Pés em Madeira cor Tabaco com cantoneira de Madeira e/ ou Plástico na cor tabaco.
- Rodízio em Gel.

Centro Oeste

000540

Comércio de Móveis e Equipamentos Ltda.

FONE (46) 3536-6378 - E-mail: anamichele@hotmail.com

MODALIDADE: PREGÃO ELETRÔNICO

TIPO: MENOR PREÇO ITEM UNITÁRIO

OBJETO: REGISTRO DE PREÇOS para futura e eventual aquisição de equipamentos, eletrodomésticos, eletroeletrônicos, móveis, móveis sob medida e conjuntos escolares para utilização da Municipalidade

ANEXO - II PROPOSTA COMERCIAL

A empresa Centro Oeste Comercio de Moveis e Equipamentos Ltda., estabelecida na rua Prudente de Moraes, 855, em Dois Vizinhos/PR, com endereço eletrônico santolin.moveis@hotmail.com, inscrita no CNPJ sob nº 73.334.476/0001-32, neste ato representada por Avelino Andretta Santolin, procurador, RG. 958.063, CPF. 156.316.309-82; vem por meio desta, apresentar Proposta de Preços ao Edital de Pregão Eletrônico nº 056/2020 em epigrafe que tem por objeto a Implantação de REGISTRO DE PREÇOS para futura e eventual aquisição de equipamentos, eletrodomésticos, eletroeletrônicos, móveis, móveis sob medida e conjuntos escolares para utilização da Municipalidade, em atendimento a as Secretarias e Departamentos do Município, conforme segue:

Item	Objeto Marca Modelo	Qtde	Unitário	Total
7	ARMÁRIO PARA COZINHA: Armário para cozinha confeccionado sob medida 100% MDF acabamento em bp (cor a definir), sendo caixaria e portas com espessura de 18mm, prateleiras internas com espessura de 15mm e envoltórios com espessura de 25mm, gaveteiros de 45cm largura, profundidade de 60cm com quatro gavetas cada. balcões inferiores e armário com prateleiras internas, acabamento com fita de borda 1mm, cuba retangular em inox tamanho 56x34x17 cm,+ válvula dobradiças caneco 35mm, puxadores em alumínio e acessórios necessários para instalação. OBS: 1.o valor proposto deverá incluir as despesas de deslocamento para conferência das medidas nos locais onde serão instalados de acordo com a solicitação, bem como o transporte, montagem e instalação. 2.os acessórios (ferragens) utilizados na montagem deverão ser de qualidade, ter garantia de 01 ano e apresentando defeito, os mesmos deverão ser substituídos no local, sem custo adicional para substituição de peças e/ou deslocamento. 04 METROS SECRETARIA DE ASSISTENCIA SOCIAL MAGAZINE 120 4GAV /GHELPLUS 120	4	594,00	2.376,00
9	ARQUIVO EM AÇO 2 DESCRIÇÃO - Arquivo deslizante em aço com quatro gavetas montadas sobre trilhos telescópicos que permitam abertura total. DIMENSÕES E TOLERÂNCIAS - Altura: 1360 mm - Largura: 470 mm - Profundidade: 570 mm CARACTERÍSTICAS - Corpo e estrutura interna em aço chapa 26 na cor cinza. - Trilhos telescópicos e guias zincados. - Fechamento inferior (junto ao piso) e tampo em chapa 24. - Fechadura de tambor cilíndrico (mínimo 4 pinos) com sistema de travamento simultâneo das gavetas. - Compressores para pastas em todas as gavetas. - Porta-etiquetas estampado ou sobreposto. - Gavetas dotadas de trilhos telescópicos compostos por	3	364,00	1.092,00

Centro Oeste

Comércio de Móveis e Equipamentos Ltda.

FONE (46) 3536-6378 - E-mail: anamichele@hotmail.com

	guias lineares com rolamentos de esferas de aço, com capacidade de carga vertical mínima de 25kg e mecanismo contra escape. - Sapatas niveladoras em metal cromado com base de polipropileno injetado. - Pintura em tinta em pó híbrida Epóxi / Poliéster, eletrostática, brilhante, polimerizada em estufa. - DESCRIÇÃO COMPLETA NO EDITAL LUNASA AQL22003			
10	ARQUIVO EM AÇO 3 DESCRIÇÃO - Arquivo deslizante em aço com quatro gavetas montadas sobre trilhos telescópicos que permitam abertura total. DIMENSÕES E TOLERÂNCIAS - Altura: 1360 mm - Largura: 470 mm - Profundidade: 670 mm CARACTERÍSTICAS - Corpo e estrutura interna em aço chapa 26 na cor cinza. - Trilhos telescópicos e guias zincados. - Fechamento inferior (junto ao piso) e tampo em chapa 24. - Fechadura de tambor cilíndrico (mínimo 4 pinos) com sistema de travamento simultâneo das gavetas. - Compressores para pastas em todas as gavetas. - Porta-etiquetas estampado ou sobreposto. - Gavetas dotadas de trilhos telescópicos compostos por guias lineares com rolamentos de esferas de aço, com capacidade de carga vertical mínima de 45kg e mecanismo contra escape. - Sapatas niveladoras em metal cromado com base de polipropileno injetado. - Pintura em tinta em pó híbrida Epóxi / Poliéster, eletrostática, brilhante, polimerizada em estufa. - DESCRIÇÃO COMPLETA NO EDITAL LUNASA AQL22001	3	444,00	1.332,00
16	BEBEDOURO DE PRESSÃO DESCRIÇÃO - Bebedouro elétrico de pressão com alta capacidade. DIMENSÕES E CAPACIDADE - Largura : 550 mm. - Profundidade: 600 mm. - Altura mínima da coluna: 1450 mm. - Capacidade volumétrica mínima do reservatório: 100l. CARACTERÍSTICAS - Gabinete em chapa em aço inox 430. - Totalmente desmontável. - Reservatório de água em aço inox 304 (próprio para alimentos), para aproximadamente 100 litros. - Com serpentina externa. - 02 (duas) torneiras com vazão mínima de 60l/h. - Termostato regulável externo. - Pingadeira removível. - Filtro de fácil acesso e troca, com no mínimo três estágios de filtragem. - Possuir sistema de refrigeração balanceado. - Dimensionamento da fiação, plugue e conectores elétricos compatíveis com a corrente de operação. - Cor: prata. - Deverá acompanhar kit de instalação (adaptadores, conectores e mangueira) e 02 unidades do filtro externo com carvão ativado para cada bebedouro. - Acompanhar manual de utilização e instalação. - DESCRIÇÃO COMPLETA NO EDITAL IBBL PDF100 110V	5	1.987,00	9.935,00
27	CONJUNTO DE ARMARIOS, COMPOSTO POR 02 ARMARIOS, SENDO: 01 ARMARIO ALTO 02 PORTAS DESCRIÇÃO - Armário alto com duas portas, dotado de quatro prateleiras em MDF, revestido com laminado melamínico de baixa pressão, cor marrom. DIMENSÕES E TOLERÂNCIAS Armário: - Largura: 810 mm. - Profundidade: 500 mm. - Altura: 1900 mm. - Tolerância: até + 2 mm para largura e profundidade, +/- 1 mm para espessura e +/- 10 mm para altura. CARACTERÍSTICAS - Tampo, peça inferior, peças laterais esquerda e direita e peça posterior em MDF, com espessura de 18mm, revestido em ambas as faces por laminado melamínico de baixa pressão, acabamento texturizado, na cor marrom. - Duas portas em MDF, com espessura de 18mm, revestido em	1	768,00	768,00

Centro Oeste

Comércio de Móveis e Equipamentos Ltda.

FONE (46) 3536-6378 - E-mail: anamichele@hotmail.com

	ambas as faces por laminado melamínico de baixa pressão, acabamento texturizado, na cor marrom. - Quatro prateleiras em MDF, com espessura de 18mm, revestido em ambas as faces por laminado melamínico de baixa pressão, acabamento texturizado, na cor marrom. - DESCRIÇÃO COMPLETA NO EDITAL LUNASA TR25500 TR25502			
33	ESPRESSOR COMERCIAL DE PRODUTOS CÍTRICOS DESCRIÇÃO - Espressor automático de frutas cítricas, comercial, com copo coletor de 1 litro com tampa, um coador/ peneira e dois cones de extração (castanha/ carambola) em tamanhos diferentes, para laranja e limão. DIMENSÕES E CAPACIDADE - Altura máxima: 330 mm. - Diâmetro/ largura máxima: 300 mm. - Capacidade volUNétrica mínima: 1 litro. CARACTERÍSTICAS - Gabinete (corpo) fabricado em aço inox. - Copo superior, em aço inox ou alumínio, desmontável com bica. - Copo coletor (jarra), tampa e peneira fabricados em aço inox, alumínio ou plástico. - Jogo de cones de extração (carambola/castanha) em poliestireno. - Motor de, no mínimo, ¼ HP. - Base antiderrapante. - Dimensionamento da fiação, plugue e conectores elétricos compatíveis com a corrente de operação. - Voltagem: 110V e 220V, conforme demanda. - Cordão de alimentação (rabicho) certificado pelo INMETRO, com indicação da voltagem. - Cordão de alimentação com 1,5 m de comprimento, como mínimo. - Classificação do INMETRO A. - DESCRIÇÃO COMPLETA NO EDITAL COLOMBO 707	2	181,94	363,88
47	MESA DE TRABALHO ESTAÇÃO EM L DESCRIÇÃO Mesa de trabalho, estação em L com tampo retangular em MDF revestido de laminado melamínico, montada sobre suporte metálico com pés. DIMENSÕES E TOLERÂNCIAS -Estação composta por mesa com tampo regular de 1600 x 600 mm +/- 10 mm, conexão angular 90°, mesa para computador de 1000 x 600 mm +/- 10 mm, - altura: 750 mm +/- 5 mm. Gaveteiro fixo de 2 gavetas com chaves com corredeiras metálicas, teclado retrátil e suporte móvel para CPU. - Para acomodação de pessoas em cadeira de rodas (PCR) e atendimento às exigências da ABNT NBR 9050 a mesa deve possuir altura livre sob o tampo: mínima de 730 mm. - Espessura do tampo: 25,8 mm +/- 0,6 mm. - Tolerâncias para camada de tinta: mínimo 40 micrometros /máximo 100 micrometros. - DESCRIÇÃO COMPLETA NO EDITAL LUNASA TR25004 TR55001	3	584,00	1.752,00
50	PAINEL PARA TV ATÉ 60 POLEGADAS: Em material MDP, que suporte ate 40 kg, com 02 nichos inferiores, acabamento em pintura UV, cor tabaco/chocolate/marrom ou similar, instalado, com tamanho aproximado de: de 218 cm largura, 180 cm altura e 33 cm de profundidade. 01 FAMILIA ACOLHEDORA TIJUCA INE CACAU 81000	1	540,00	540,00
51	PORTA BANNER TRIPÉ DESCRIÇÃO - Confeccionado em material em alumínio anodizado fosco - Com 1 haste de engate rápido com ajuste de altura de no mínimo 0,90m à 1,80m - Com pés antiderrapante em plástico - Com ponteira plástica com friso para que o banner fique pendurado - Medindo 1,80m de altura em sua totalidade GARANTIA - Mínima de 03 (três) meses a partir da data da entrega, contra defeitos de fabricação. FAMILIA ACOLHEDORA 1 ASSISTÊNCIA SOCIAL 4 SMEC 1 CEPROPLAST 1.8M	6	89,00	534,00

Centro Oeste

000543

Comércio de Móveis e Equipamentos Ltda.

FONE (46) 3536-6378 - E-mail: anamichele@hotmail.com

Informar Valor total R\$ 18.692,88 (vinte e oito mil, seiscentos e noventa e dois reais oitenta e oito centavos)

A validade desta proposta é de 60 (sessenta) dias corridos, contados da data da abertura da sessão pública de PREGÃO ELETRÔNICO.

A apresentação da proposta implicará na plena aceitação das condições estabelecidas neste edital e seus anexos.

Dois Vizinhos, 28 de abril de 2020



Anamichele Scandola
CENTRO OESTE COM. DE MÓV. E EQUIP. LTDA.
73.334.476/0001-32
CENTRO OESTE - COMÉRCIO DE
MÓVEIS E EQUIPAMENTOS LTDA.
RUA PRUDENTE DE MORAIS, 855
CENTRO - CEP 85660-000
DOIS VIZINHOS PARANÁ

Centro Oeste

000544

Comércio de Móveis e Equipamentos Ltda.

FONE (46) 3536-6378 - E-mail: anamichele@hotmail.com

Item	Objeto Marca Modelo
7	<p>ARMÁRIO PARA COZINHA: Armário para cozinha confeccionado sob medida 100% MDF acabamento em bp (cor a definir), sendo caixa e portas com espessura de 18mm, prateleiras internas com espessura de 15mm e envoltórios com espessura de 25mm, gaveteiros de 45cm largura, profundidade de 60cm com quatro gavetas cada. balcões inferiores e armário com prateleiras internas, acabamento com fita de borda 1mm, cuba retangular em inox tamanho 56x34x17 cm,+ válvula dobradiças caneco 35mm, puxadores em alumínio e acessórios necessários para instalação. OBS: 1.o valor proposto deverá incluir as despesas de deslocamento para conferência das medidas nos locais onde serão instalados de acordo com a solicitação, bem como o transporte, montagem e instalação. 2.os acessórios (ferragens) utilizados na montagem deverão ser de qualidade, ter garantia de 01 ano e apresentando defeito, os mesmos deverão ser substituídos no local, sem custo adicional para substituição de peças e/ou deslocamento. 04 METROS SECRETARIA DE ASSISTENCIA SOCIAL MAGAZINE 120 4GAV /GHELPLUS 120</p> 
09	<p>ARQUIVO EM AÇO 2 DESCRIÇÃO - Arquivo deslizante em aço com quatro gavetas montadas sobre trilhos telescópicos que permitam abertura total. DIMENSÕES E TOLERÂNCIAS - Altura: 1360 mm - Largura: 470 mm - Profundidade: 570 mm CARACTERÍSTICAS - Corpo e estrutura interna em aço chapa 26 na cor cinza. - Trilhos telescópicos e guias zincados. - Fechamento inferior (junto ao piso) e tampo em chapa 24. - Fechadura de tambor cilíndrico (mínimo 4 pinos) com sistema de travamento simultâneo das gavetas. - Compressores para pastas em todas as gavetas. - Porta-etiquetas estampado ou sobreposto. - Gavetas dotadas de trilhos telescópicos compostos por guias lineares com rolamentos de esferas de aço, com capacidade de carga vertical mínima de 25kg e mecanismo contra escape. - Sapatas niveladoras em metal cromado com base de polipropileno injetado. - Pintura em tinta em pó híbrida Epóxi / Poliéster, eletrostática, brilhante, polimerizada em estufa. - DESCRIÇÃO COMPLETA NO EDITAL LUNASA AQL22003</p> 
10	<p>ARQUIVO EM AÇO 3 DESCRIÇÃO - Arquivo deslizante em aço com quatro gavetas montadas sobre trilhos telescópicos que permitam abertura total. DIMENSÕES E TOLERÂNCIAS - Altura: 1360 mm - Largura: 470 mm - Profundidade: 670 mm CARACTERÍSTICAS - Corpo e estrutura interna em aço chapa 26 na cor cinza.</p>

Centro Oeste


Comércio de Móveis e Equipamentos Ltda.

FONE (46) 3536-6378 - E-mail: anamichele@hotmail.com

- Trilhos telescópicos e guias zincados. - Fechamento inferior (junto ao piso) e tampo em chapa 24. - Fechadura de tambor cilíndrico (mínimo 4 pinos) com sistema de travamento simultâneo das gavetas. - Compressores para pastas em todas as gavetas. - Porta-etiquetas estampado ou sobreposto. - Gavetas dotadas de trilhos telescópicos compostos por guias lineares com rolamentos de esferas de aço, com capacidade de carga vertical mínima de 45kg e mecanismo contra escape. - Sapatas niveladoras em metal cromado com base de polipropileno injetado. - Pintura em tinta em pó híbrida Epóxi / Poliéster, eletrostática, brilhante, polimerizada em estufa. - DESCRIÇÃO COMPLETA NO EDITAL LUNASA AQL22001



- 16 BEBEDOURO DE PRESSÃO DESCRIÇÃO - Bebedouro elétrico de pressão com alta capacidade. DIMENSÕES E CAPACIDADE - Largura : 550 mm. - Profundidade: 600 mm. - Altura mínima da coluna: 1450 mm. - Capacidade volumétrica mínima do reservatório: 100l. CARACTERÍSTICAS - Gabinete em chapa em aço inox 430. - Totalmente desmontável. - Reservatório de água em aço inox 304 (próprio para alimentos), para aproximadamente 100 litros. - Com serpentina externa. - 02 (duas) torneiras com vazão mínima de 60l/h. - Termostato regulável externo. - Pingadeira removível. - Filtro de fácil acesso e troca, com no mínimo três estágios de filtragem. - Possuir sistema de refrigeração balanceado. - Dimensionamento da fiação, plugue e conectores elétricos compatíveis com a corrente de operação. - Cor: prata. - Deverá acompanhar kit de instalação (adaptadores, conectores e mangueira) e 02 unidades do filtro externo com carvão ativado para cada bebedouro. - Acompanhar manual de utilização e instalação. - DESCRIÇÃO COMPLETA NO EDITAL IBBL PDF100 110V



- 27 CONJUNTO DE ARMARIOS, COMPOSTO POR 02 ARMARIOS, SENDO: 01 ARMARIO ALTO 02 PORTAS DESCRIÇÃO - Armário alto com duas portas, dotado de quatro prateleiras em MDF, revestido com laminado melamínico de baixa pressão, cor marrom. DIMENSÕES E TOLERÂNCIAS Armário: - Largura: 810 mm. - Profundidade: 500 mm. - Altura: 1900 mm. - Tolerância: até + 2 mm para largura e profundidade, +/- 1 mm para espessura e +/- 10 mm para altura. CARACTERÍSTICAS - Tampo, peça inferior, peças laterais esquerda e direita e peça posterior em MDF, com espessura de 18mm, revestido em ambas as faces por laminado melamínico de baixa pressão, acabamento texturizado, na cor marrom. - Duas portas em MDF, com espessura de 18mm, revestido em ambas as faces por laminado melamínico de baixa pressão, acabamento texturizado, na cor marrom. - Quatro prateleiras em MDF, com espessura de 18mm, revestido


Centro Oeste

000546

Comércio de Móveis e Equipamentos Ltda.

FONE (46) 3536-6378 - E-mail: anamichele@hotmail.com

em ambas as faces por laminado melamínico de baixa pressão, acabamento texturizado, na cor marrom. -
DESCRIÇÃO COMPLETA NO EDITAL LUNASA TR25500 TR25502



- 33 ESPREMEDOR COMERCIAL DE PRODUTOS CÍTRICOS DESCRIÇÃO - Espregador automático de frutas cítricas, comercial, com copo coletor de 1 litro com tampa, um coador/ peneira e dois cones de extração (castanha/ carambola) em tamanhos diferentes, para laranja e limão. DIMENSÕES E CAPACIDADE - Altura máxima: 330 mm. - Diâmetro/ largura máxima: 300 mm. - Capacidade volUNétrica mínima: 1 litro. CARACTERÍSTICAS - Gabinete (corpo) fabricado em aço inox. - Copo superior, em aço inox ou alumínio, desmontável com bica. - Copo coletor (jarra), tampa e peneira fabricados em aço inox, alumínio ou plástico. - Jogo de cones de extração (carambola/castanha) em poliestireno. - Motor de, no mínimo, ¼ HP. - Base antiderrapante. - Dimensionamento da fiação, plugue e conectores elétricos compatíveis com a corrente de operação. - Voltagem: 110V e 220V, conforme demanda. - Cordão de alimentação (rabicho) certificado pelo INMETRO, com indicação da voltagem. - Cordão de alimentação com 1,5 m de comprimento, como mínimo. - Classificação do INMETRO A. - DESCRIÇÃO COMPLETA NO EDITAL COLOMBO 707



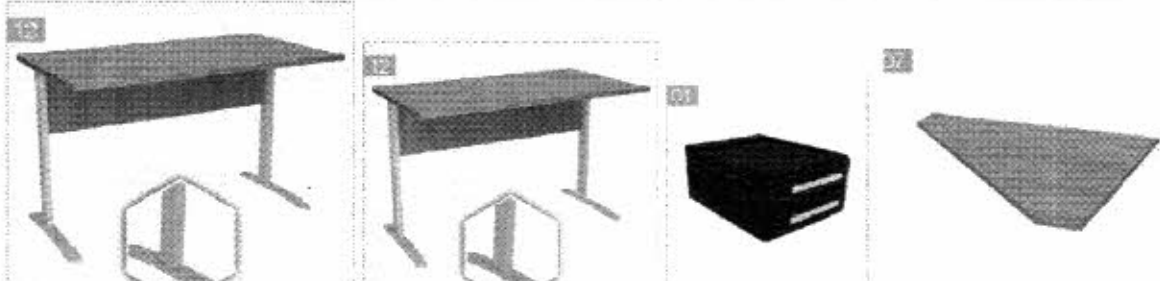


- 47 MESA DE TRABALHO ESTAÇÃO EM L DESCRIÇÃO Mesa de trabalho, estação em L com tampo retangular em MDF revestido de laminado melamínico, montada sobre suporte metálico com pés. DIMENSÕES E TOLERÂNCIAS -Estação composta por mesa com tampo regular de 1600 x 600 mm +/- 10 mm, conexão angular 90°, mesa para computador de 1000 x 600 mm +/- 10 mm, - altura: 750 mm +/- 5 mm. Gaveteiro fixo de 2 gavetas com chaves com corrediças metálicas, teclado retrátil e suporte móvel para CPU. - Para acomodação de pessoas em cadeira de rodas (PCR) e atendimento às exigências da ABNT NBR 9050 a mesa deve possuir altura livre sob o tampo: mínima de 730 mm. - Espessura do tampo: 25,8 mm +/- 0,6 mm. - Tolerâncias para camada de tinta: mínimo 40 micrometros /máximo 100 micrometros. - DESCRIÇÃO COMPLETA NO EDITAL LUNASA TR25004 TR55001

Centro Oeste

000547

Comércio de Móveis e Equipamentos Ltda.

FONE (46) 3536-6378 - E-mail: anamichele@hotmail.com

	
50	<p>PAINEL PARA TV ATÉ 60 POLEGADAS: Em material MDP, que suporte ate 40 kg, com 02 nichos inferiores, acabamento em pintura UV, cor tabaco/chocolate/marrom ou similar, instalado, com tamanho aproximado de: de 218 cm largura, 180 cm altura e 33 cm de profundidade. 01 FAMILIA ACOLHEDORA TIJUCA INE CACAU 81000</p> 
51	<p>PORTA BANNER TRIPE DESCRIÇÃO - Confeccionado em material em alumínio anodizado fosco - Com 1 haste de engate rápido com ajuste de altura de no mínimo 0,90m à 1,80m - Com pés antiderrapante em plástico - Com ponteira plástica com friso para que o banner fique pendurado - Medindo 1,80m de altura em sua totalidade GARANTIA - Mínima de 03 (três) meses a partir da data da entrega, contra defeitos de fabricação. FAMILIA ACOLHEDORA 1 ASSISTÊNCIA SOCIAL 4 SMEC 1 CEPROPLAST 1.8M</p> 



ELETROMÁQUINAS ASTEC LTDA

EDITAL DE PREGÃO Nº 56/2020

PROCESSO ADMINISTRATIVO Nº 236/2020

MODALIDADE: PREGÃO ELETRÔNICO

TIPO: MENOR PREÇO ITEM UNITÁRIO

OBJETO: REGISTRO DE PREÇOS para futura e eventual aquisição de equipamentos, eletrodomésticos, eletroeletrônicos, móveis, móveis sob medida e conjuntos escolares para utilização da Municipalidade.

**ANEXO – II
MODELO DE PROPOSTA COMERCIAL**

A empresa ELETROMÁQUINAS ASTEC LTDA, estabelecida na Rua Castro Alves, 121 - centro – Dois Vizinhos - PR inscrita no CNPJ sob nº 02.995.568/0001-15, neste ato representada por Roseli Lucia Calgaroto Bosa, sócio gerente, RG 3.426.922-0, CPF 452.690.509-78, vem por meio desta, apresentar Proposta de Preços ao Edital de Pregão Eletrônico nº 056/2020 em epigrafe que tem por objeto a Implantação de REGISTRO DE PREÇOS para futura e eventual aquisição de equipamentos, eletrodomésticos, eletroeletrônicos, móveis, móveis sob medida e conjuntos escolares para utilização da Municipalidade, em atendimento a as Secretarias e Departamentos do Município, conforme segue:

ITEM	ESPECIFICAÇÃO	UND	QUANT.	MARCA	VALOR UNITÁRIO	VALOR TOTAL
43	<p>LIQUIDIFICADOR DOMÉSTICO</p> <p>DESCRIÇÃO</p> <ul style="list-style-type: none"> -Mínimo 5 velocidades. -Copo em plástico de no mínimo 1,5 l. -Potência mínima de 900 w. - Voltagem: 110V e 220V, conforme demanda. - Cordão de alimentação (rabicho) certificado pelo INMETRO, com indicação da voltagem. - Classificação do INMETRO – A. <p>GARANTIA</p> <ul style="list-style-type: none"> - O prazo de garantia deverá ser de, no mínimo, 12 (doze) meses, a partir da data da entrega, de cobertura integral do equipamento. O fabricante/contratado é obrigado a dar assistência técnica gratuita na sua rede credenciada de assistência. 	UN	03	MONDIAL L900	104,00	312,00



ELETROMÁQUINAS ASTEC LTDA

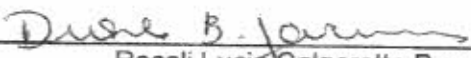
durante o período da garantia, substituindo as peças com defeito.					
ASSISTÊNCIA SOCIAL - 01 (COMUNIDADE KM 08) SAÚDE - 2					
					R\$ 312,00

Valor total da proposta R\$ 312,00 (Trezentos e doze reais)

A validade desta proposta é de **60 (sessenta) dias corridos**, contados da data da abertura da sessão pública de **PREGÃO ELETRÔNICO**.

A apresentação da proposta implicará na plena aceitação das condições estabelecidas neste edital e seus anexos.

Dois Vizinhos, 27 de abril de 2020.


 Roseli Lucia Calgarotto Bosa
 RG 3.426.922-0 CPF: 452.690.509-78
 Socio Gerente

02.995.568/0001-15

**ELETROMÁQUINAS ASTEC
 LTDA-ME**

RUA CASTRO ALVES, 121 - SALA 01-A
 CENTRO - CEP 85660-000
 DOIS VIZINHOS - PARANÁ

Liquidificador Mondial Turbo L900 com Filtro 5 Velocidades e 900W



Se você busca mais praticidade para o seu dia a dia, esse incrível **Liquidificador Turbo L-900W da Mondial** é perfeito para você!

Ele conta com cinco velocidades para que você possa adequar o uso para diferentes tipos de receitas, tornando seu dia a dia mais prático. Além disso, sua alta performance garante o preparo de diversos alimentos, possibilitando uma dieta balanceada e saudável.

O liquidificador também conta com filtro para coar sucos, molhos e vitaminas, função autolimpeza que permite uma ágil higienização para que você possa usá-lo novamente de forma rápida e tampa com copo dosador que possibilita a adição de ingredientes durante o seu funcionamento.

O copo em SAN cristal é super resistente e garante a visualização do preparo das receitas. As lâminas em Aço Inox serrilhado asseguram uma alta performance que junto ao motor de excelente potência, irá viabilizar um desempenho acima de suas expectativas!

Não perca mais tempo e adquira agora mesmo o seu **Liquidificador Turbo L-900W da Mondial!**

Características

Nº de velocidades 5

Função pulsar Sim

Função autolimpeza Sim

Copo SAN

Filtro Sim

Lâminas Integradas ao copo

Lâminas em aço inox Sim

Porta-fio Sim

Triturador de gelo Sim

Características Gerais

- Forte e potente
- Design moderno
- Resistente
- Com 5 velocidades + Pulsar
- Possui filtro: coa sucos, molhos e vitaminas
- Função autolimpante: facilita a limpeza e a retirada de resíduos do copo
- Tritura gelo: ideal também para polpa de fruta congelada e smoothie
- Copo em SAN Cristal transparente: facilita a visualização do preparo
- Lâminas em Aço Inox serrilhadas: alta performance de corte
- Tampa com copo dosador: facilita o acréscimo de ingredientes durante o preparo
- Potência de 900W: motor super potente
- Com porta-fio: permite ajustar o comprimento do cabo e facilita o armazenamento
- Sistema de encaixe: facilita a montagem

Especificações Técnicas

Consumo de energia (kW/h) 0,90 kW/h

Potência (W) 900

Conteúdo da Embalagem

- 01 Liquidificador Mondial Turbo L900 com Filtro 5 Velocidades e 900W - Vermelho
- 01 Filtro
- Manual de instruções e de Assistência Técnica

Capacidade útil do copo (litros) 1,6 litros

Garantia 12 meses

EscriBlu

000552

Comércio de Móveis

Pregão 56/2020

A presente proposta é baseada nas especificações, condições e prazos estabelecidos

ITEM	QUAT	DESCRIÇÃO	UND	MARCA / FABRICANTE REF:	V. UNT	V. TOTAL
08	10	Arquivo deslizante em aço com quatro gavetas montadas sobre trilhos telescópicos que permitam abertura total. DIMENSÕES E TOLERÂNCIAS - Altura: 1330 mm - Largura: 470 mm - Profundidade: 700 mm CARACTERÍSTICAS - Corpo e estrutura interna em aço chapa 24 na cor cinza. - Trilhos telescópicos e guias zincados. - Fechamento inferior (junto ao piso) em chapa 24. - Fechadura de tambor cilíndrico (mínimo 4 pinos) com sistema de travamento simultâneo das gavetas. - Compressores para pastas em todas as gavetas. - Porta-etiquetas estampado ou sobreposto. - Gavetas dotadas de trilhos telescópicos compostos por guias lineares com rolamentos de esferas de aço, com capacidade de carga vertical mínima de 35kg e mecanismo contra escape. - Sapatas niveladoras em metal cromado com base de polipropileno injetado. - Pintura em tinta em pó híbrida Epóxi / Poliéster, eletrostática, brilhante, polimerizada em estufa.	10	PANDN J567 AP OF 4SCTCM	455,00	4550,00

Declaramos que esta proposta tem validade pelo prazo de 365 dias.

PRAZO DE ENTREGA: conforme edital

GARANTIA: 12 meses

Declaramos que os materiais cotados atendem à todas as especificações contidas no edital.

Obs: No preço cotado já estão inclusas eventuais vantagens e/ou abatimentos, impostos, taxas e encargos sociais, obrigações trabalhistas, previdenciárias, fiscais e comerciais, assim como despesas quaisquer que incidam sobre a contratação.

ESCRIBLU COMÉRCIO DE MÓVEIS EIRELI

RUA SETE DE SETEMBRO 1069 SL 07

Rua Sete de Setembro, 1069 sala 7 – Centro – 89010-207 – Blumenau/SC
(47) 3513-5593

licitaescriblu@gmail.com

EscriBlu

000553

Comércio de Móveis

BLUMENAU - SC

CNPJ: 10902067/0001-75

INSCRIÇÃO ESTADUAL: 255879105

EMAIL- licitaescriblu@gmail.com

Fone: 47-35135593

BANCO: 001 BRASIL

CONTA: 29025-4

AG: 0095-7

BLUMENAU-SC, 27 DE ABRIL DE 2020

Valmir Lourenço Soares
10.902.067/0001-75

ESCRIBLU COMÉRCIO DE MÓVEIS EIRELI

RUA SETE DE SETEMBRO, 1069 - SALA 7
CENTRO - CEP: 89010-207
BLUMENAU - SC

Rua Sete de Setembro, 1069 sala 7 – Centro – 89010-207 – Blumenau/SC
(47) 3513-5593 licitaescriblu@gmail.com

Arquivos de Aço

ARQUIVO DE AÇO
02 GAVETAS

ALTURA: 727 mm
LARGURA: 470 mm
PROFUNDIDADE: 570 mm

MODELO: APOF 02 SLMSLTCM



ARQUIVO DE AÇO
03 GAVETAS

ALTURA: 1057 mm
LARGURA: 470 mm
PROFUNDIDADE: 570 mm

MODELO: APOF03 SLM/ SLTCM



ARQUIVO DE AÇO
04 GAVETAS

ALTURA: 1362 mm
LARGURA: 470 mm
PROFUNDIDADE: 570/670 mm

MODELO: APOF04SLMSLTCM
APOF04EM



ARQUIVO DE AÇO
04 GAVETAS

ALTURA: 1362 mm
LARGURA: 470 mm
PROFUNDIDADE: 670 mm

MODELO: APOF04 RPTCM
APOF04 SCTCM



ARQUIVO DE AÇO
06 GAVETAS

ALTURA: 1362 mm
LARGURA: 550 mm
PROFUNDIDADE: 670 mm

MODELO: APRI69TCM




ARQUIVO DE AÇO
07 GAVETAS

ALTURA: 1362 mm
LARGURA: 490 mm
PROFUNDIDADE: 670 mm

MODELO: APFI58TCM



Cores



PREFEITURA MUNICIPAL DE FRANCISCO BELTRÃO - PR
 PREGÃO ELETRÔNICO: 056/2020 DATA: 24/04/2020 ABERTURA: 09h
 COMPRASNET UASG: 987565

DADOS PARA CADASTRO
RAZÃO SOCIAL: ESCOLARES INDÚSTRIA E COMÉRCIO DE MÓVEIS LTDA
CNPJ: 34.832.381/0001-97
NOME FANTASIA: ESCOLARES
ENDEREÇO: RUA FREDERICO WILLIG, 255 - TRÊS DE MAIO - CEP: 98.910-000 – RS
FONE: (55) 997152300
E-MAIL: ESCOLARESTREDEMAIO@GMAIL.COM
CONTA: 12509-8 **AGÊNCIA:** 0306 **BANCO:** SICREDI

PROPOSTA DE PREÇOS

Item	Un	Qtd	Descrição	Marca/ Modelo	Valor Unitário	Valor Total
21	UN	100	<p>CADEIRA FIXA EM POLIPROPILENO</p> <p>DESCRIÇÃO</p> <ul style="list-style-type: none"> - Estrutura fixa empilhável. <p>CARACTERÍSTICAS</p> <ul style="list-style-type: none"> - Com 4 pés. - Assento e encosto confeccionados em polipropileno (PP). - Cor preta. - Encosto: confeccionado em polipropileno (PP). Fixa-se na estrutura através de encaixes retangulares, com travamento na estrutura através de pino-tampão, também confeccionado em polipropileno (PP) da mesma cor do encosto. - assento: confeccionado em polipropileno (PP). Possui encaixes de garras para fixar-se na estrutura, com travamento feito por parafusos do tipo aa. - Estrutura: suportes do encosto: em 2 tubos de aço carbono, de formato oblongo, seção 16x30 mm, parede 1,9 mm e comprimento 55cm. Suportes do assento: em 2 tubos de aço carbono, de formato redondo, seção 3/4", parede 1,5 mm e comprimento 54 cm. Pés: em 2 tubos de aço carbono, de formato oblongo, seção 16 x 30 mm, parede 1,5 mm e comprimento 121 cm. Medidas assento: largura: 46 cm x profundidade: 40 cm x altura: 48. Medidas encosto: largura: 46 cm x altura: 32 cm. <p>GARANTIA</p> <ul style="list-style-type: none"> - O prazo de garantia deverá ser de, no mínimo, 6 (seis) meses, contados a partir da entrega do material, contra defeito de fabricação, prevalecendo, contudo, o prazo constante do certificado/manual do produto, desde que superior ao mínimo exigido; 	REIFLEX	R\$ 59,25	R\$ 5.925,00
24	UN	100	<p>CAMA EMPILHÁVEL</p> <p>DESCRIÇÃO</p> <ul style="list-style-type: none"> - Caminha empilhável para crianças de 1 a 5 anos. Leve, lavável, montada através de encaixe, sem velcro e parafusos. 	CRESCER	R\$ 147,90	R\$ 14.790,00

			<p>DIMENSÕES E TOLERÂNCIAS:</p> <ul style="list-style-type: none"> - Altura: 110 mm + 50 mm. -Largura: 550 mm +/- 50 mm. - Comprimento: 1350 mm +/- 50 mm. <p>CARACTERÍSTICAS</p> <ul style="list-style-type: none"> - Selo do INMETRO. - Permite empilhamento. - Suporta até 50 kg. - Pés e cabeceira em polipropileno virgem (PP não reciclado) que permitam higienização total com água. Ponteiras dos pés em borracha antiderrapante. - Estrutura lateral em barras de alumínio de liga 6063 com espessura de 1,59mm, resistente à corrosão, inclusive por tensão, umidade e salinidade. -Tela vazada em tecido 100% poliéster lavável, com tratamento antialérgico, antifungo, antiácido, antibacteriano, antichama, anti-UV, antioxidante e isento de ftalatos. - Acabamento soldado uniformemente resistente à tração manual. <p>GARANTIA</p> <ul style="list-style-type: none"> - Mínima de 12 (doze) meses da data de entrega, contra defeitos de fabricação. 			
29	UN	100	<p>CONJUNTO ESCOLAR ALUNO 3- AMARELO – (1 MESA + 1 CADEIRA)</p> <p>DESCRIÇÃO</p> <ul style="list-style-type: none"> - Conjunto para crianças com altura compreendida entre 1,19 e 1,42m, composto de uma mesa e uma cadeira. - Mesa individual com tampo em MDP ou MDF, revestido na face superior de laminado melamínico de alta pressão e na face inferior em chapa de balanceamento, montado sobre estrutura tubular de aço, contendo porta-livros em plástico injetado. - Cadeira individual empilhável com assento e encosto em polipropileno injetado ou em compensado anatômico moldado, montado sobre estrutura tubular de aço. <p>DIMENSÕES E TOLERÂNCIAS DA MESA:</p> <ul style="list-style-type: none"> - Largura: 600 mm. - Profundidade: 450 mm. - Altura: 594 mm. - Espessura: 19,4 mm. - Tolerância: até + 2 mm para largura e profundidade, +/- 1 mm para espessura e +/- 6mm para altura. <p>CARACTERÍSTICAS DA MESA:</p> <ul style="list-style-type: none"> - Tampo em MDP ou MDF, com espessura de 18 mm, revestido na face superior em laminado melamínico de alta pressão, 0,8 mm de espessura, acabamento texturizado, na cor cinza, cantos arredondados. Revestimento na face inferior em chapa de balanceamento (contra-placa fenólica) de 0,6 mm. Aplicação de porcas garra com rosca métrica M6 e comprimento 10 mm. - Topos encabeçados com fita de bordo 	REIFLEX	R\$ 165,00	R\$ 16.500,00

		<p>termoplástica extrudada, confeccionada em PVC (cloreto de polivinila), PP (polipropileno) ou PE (polietileno), com "primer" na face de colagem, acabamento de superfície texturizado, na cor amarela, colada com adesivo "HotMelting".</p> <p>- ESTRUTURA COMPOSTA DE:</p> <ul style="list-style-type: none"> - Montantes verticais e travessa longitudinal confeccionados em tubo de aço carbono laminado a frio, com costura, secção oblonga de 29 mm x 58 mm, em chapa 16 (1,5mm). - Travessa superior confeccionada em tubo de aço carbono laminado a frio, com costura, curvado em formato de "C", com secção circular, diâmetro de 31,75mm (1 ¼) em chapa 16 (1,5 mm). - Pés confeccionados em tubo de aço carbono laminado a frio, com costura, secção circular, diâmetro de 38 mm (1 ½"), em chapa 16 (1,5mm). - Porta-livros em polipropileno copolímero isento de cargas minerais, composto preferencialmente de 50% de matéria-prima reciclada ou recuperada, podendo chegar até 100%, injetado na cor cinza. - Fixação do tampo à estrutura através de 06 porcas garra rosca métrica M6 (diâmetro de 6 mm) e 06 parafusos rosca métrica M6 (diâmetro de 6 mm), comprimento 47 mm cabeça panela, fenda Phillips. - Fixação do porta-livros à travessa longitudinal através de rebites de "repuxo", diâmetro de 4,0mm, comprimento 10mm. - Fixação das sapatas (frontal e posterior) aos pés através de rebites de "repuxo", diâmetro de 4,8mm, comprimento 12 mm. - Ponteiras e sapatas em copolímero virgem, isento de cargas minerais, injetadas na cor amarela, fixadas à estrutura através de encaixe. - Nas partes metálicas deve ser aplicado tratamento antiferruginoso. - Pintura dos elementos metálicos em tinta em pó híbrida Epóxi / Poliéster, eletrostática, brilhante, polimerizada em estufa, espessura mínima de 40 micrometros na cor cinza. <p>DIMENSÕES E TOLERÂNCIAS DA CADEIRA:</p> <ul style="list-style-type: none"> - Largura do assento: 400 mm. - Profundidade do assento: 310 mm. - Espessura do assento: 9,7 mm a 12mm. - Largura do encosto: 396 mm. - Altura do encosto: 198 mm. - Espessura do encosto: 9,6 mm a 12,1 mm. - Altura do assento ao chão: 350 mm. -Tolerância: até + 2 mm para largura e profundidade, +/- 1mm para espessura e +/- 10mm para altura do assento ao chão. <p>CARACTERÍSTICAS DA CADEIRA:</p> <ul style="list-style-type: none"> - Assento e encosto em polipropileno copolímero virgem isento de cargas minerais, injetados na cor amarela. 			
--	--	--	--	--	--

			<ul style="list-style-type: none"> - Alternativamente o assento e o encosto poderão ser fabricados em compensado anatômico moldado a quente, contendo no mínimo sete lâminas internas, com espessura máxima de 1,5mm. - Quando fabricado em compensado, o assento deve receber revestimento na face superior de laminado melamínico de alta pressão, 0,6 a 0,8mm de espessura, acabamento texturizado, na cor amarela. Revestimento da face inferior em lâmina de madeira faqueada de 0,7mm, com acabamento em selador, seguido de verniz poliuretano, inclusive nos bordos. - Quando fabricado em compensado, o encosto deve receber revestimento nas duas faces de laminado melamínico de alta pressão, 0,6 a 0,8mm de espessura, acabamento texturizado, na cor amarela. Bordos com acabamento em selador seguido de verniz poliuretano. - Estrutura em tubo de aço carbono laminado a frio, com costura, diâmetro de 20,7mm, em chapa 14 (1,9mm). - Fixação do assento e encosto injetados à estrutura através de rebites de "repuxo", diâmetro de 4,8mm, comprimento 12mm. - Fixação do assento em compensado moldado à estrutura através de rebites de "repuxo", diâmetro de 4,8mm, comprimento 19mm. - Fixação do encosto em compensado moldado à estrutura através de rebites de "repuxo", diâmetro de 4,8mm, comprimento 22mm. - Ponteiras e sapatas, em polipropileno copolímero virgem, isento de cargas minerais, injetadas na cor amarela, fixadas à estrutura através de encaixe e pino expensor. - Nas partes metálicas deve ser aplicado tratamento anti-ferruginoso. - Pintura dos elementos metálicos em tinta em pó híbrida Epóxi / Poliéster, eletrostática, brilhante, polimerizada em estufa, espessura mínima 40 micrometros, na cor cinza. <p>GARANTIA</p> <ul style="list-style-type: none"> - Mínima de dois anos a partir da data da entrega, contra defeitos de fabricação. 			
30	UN	100	<p>CONJUNTO ESCOLAR COLETIVO 1 – 1 MESA + 4 CADEIRAS</p> <p>DESCRIÇÃO</p> <ul style="list-style-type: none"> - Conjunto coletivo para crianças com altura compreendida entre 0,93 e 1,16m, composto de uma mesa e quatro cadeiras. - Mesa com tampo em MDP ou MDF, revestido na face superior em laminado melamínico de alta pressão, e na face inferior em laminado melamínico de baixa pressão (BP), montado sobre estrutura tubular de aço. - Cadeira empilhável com assento e encosto em polipropileno injetado ou em compensado anatômico moldado, montados sobre estrutura 	REIFLEX	R\$ 349,88	R\$ 34.988,00

		<p>tubular de aço.</p> <p>DIMENSÕES E TOLERÂNCIAS DA MESA:</p> <ul style="list-style-type: none"> -Largura: 800 mm. - Profundidade: 800 mm. - Altura: 460 mm. - Espessura: 25,8 mm. - Tolerância: até + 2 mm para largura e profundidade e +/- 1mm para espessura. <p>CARACTERÍSTICAS DA MESA:</p> <ul style="list-style-type: none"> - Tampo em MDP ou MDF, com espessura de 25mm, revestido na face superior em laminado melamínico de alta pressão, 0,8mm de espessura, acabamento texturizado, na cor cinza, cantos arredondados. Revestimento na face inferior em laminado melamínico de baixa pressão – BP, na cor branca. - Topos encabeçados com fita de bordo termoplástica extrudada, confeccionada em PVC (cloreto de polivinila). PP (polipropileno) ou PE (polietileno), com "primer" na face de colagem, acabamento de superfície texturizado, na cor laranja, coladas com adesivo "Hot Melting". <p>- ESTRUTURA DA MESA COMPOSTA DE:</p> <ul style="list-style-type: none"> - Pés confeccionados em tubo de aço carbono, laminado a frio, com costura, secção circular diâmetro de 38mm (1 ½"), em chapa 16 (1,5mm). - Travessas em tubo de aço carbono, laminado a frio, com costura, secção retangular de 20 x 40mm, em chapa 16 (1,5mm). - Fixação do tampo à estrutura através de parafusos rosca máquina polegada, diâmetro de ¼" x comprimento 2", cabeça chata, fenda simples. - Sapatas em polipropileno copolímero virgem, isento de cargas minerais, injetadas na cor laranja, fixadas à estrutura através de encaixe. - Nas partes metálicas deve ser aplicado tratamento anti-ferruginoso. - Pintura dos elementos metálicos em tinta em pó híbrida Epóxi / Poliéster, eletrostática, brilhante, polimerizada em estufa, espessura mínima de 40 micrometros na cor cinza. <p>DIMENSÕES E TOLERÂNCIAS DA CADEIRA:</p> <ul style="list-style-type: none"> - Largura do assento: 340 mm. - Profundidade do assento: 260 mm. - Espessura do assento: 7,2 mm a 9,1mm. - Largura do encosto: 350 mm. - Altura do encosto: 155 mm. - Espessura do encosto: 7,0 mm a 9,3 mm. - Altura do assento ao chão: 260 mm. - Tolerância: até + 2 mm para largura e profundidade, +/- 1mm para espessura e +/- 10mm para altura do assento ao chão. <p>CARACTERÍSTICAS DA CADEIRA:</p> <ul style="list-style-type: none"> - Assento e encosto em polipropileno copolímero virgem, isento de cargas minerais, injetados na cor laranja. - Alternativamente o assento e o encosto 			
--	--	--	--	--	--


			<p>poderão ser fabricados em compensado anatômico moldado a quente, contendo no mínimo cinco lâminas internas, com espessura máxima de 1,5mm cada.</p> <ul style="list-style-type: none"> - Quando fabricado em compensado, o assento deve receber revestimento na face superior de laminado melamínico de alta pressão, 0,6 a 0,8mm de espessura, acabamento texturizado, na cor laranja. Revestimento da face inferior em lâmina de madeira faqueada de 0,7mm, com acabamento em selador, seguido de verniz poliuretano, inclusive nos bordos. - Quando fabricado em compensado, o encosto deve receber revestimento nas duas faces de laminado melamínico de alta pressão, 0,6 a 0,8mm de espessura, acabamento texturizado, na cor laranja. Bordos em selador seguido de verniz poliuretano. - Estrutura em tubo de aço carbono laminado a frio, com costura, diâmetro de 20,7mm, em chapa 14 (1,9mm). - Fixação do assento e encosto injetados à estrutura através de rebites de "repuxo", diâmetro de 4,8mm, comprimento 12mm. - Fixação do assento em compensado moldado à estrutura através de rebites de "repuxo", diâmetro de 4,8mm, comprimento 16mm. - Fixação do encosto em compensado moldado à estrutura através de rebites de "repuxo", diâmetro de 4,8mm, comprimento 18mm. - Ponteiros e sapatas, em polipropileno copolímero virgem, isento de cargas minerais, injetadas na cor laranja, fixadas à estrutura através de encaixe e pino expensor. - Nas partes metálicas deve ser aplicado tratamento anti-ferruginoso que assegure resistência à corrosão em câmara de névoa salina de no mínimo 300 horas. - Pintura dos elementos metálicos em tinta em pó híbrida Epóxi/ Poliéster, eletrostática, brilhante, polimerizada em estufa, espessura mínima 40 micrometros, na cor cinza. <p>GARANTIA</p> <ul style="list-style-type: none"> - Mínima de dois anos a partir da data da entrega, contra defeitos de fabricação. 			
32	UN	30	<p>CONJUNTO ESCOLAR PARA REFEITÓRIO INFANTIL – COM ENCOSTO</p> <p>DESCRIÇÃO</p> <ul style="list-style-type: none"> - Conjunto Refeitório com Encosto sendo 01 mesa com tampo medindo: 1,91×0,55cm, em MDF 18mm, revestido em fórmica com acabamento das bordas em perfil de PVC colado com cola hotmelt. Estrutura em tubo de aço 20×40, pintado com tinta epóxi a pó com tratamento antioxidante antiferrugem. Altura total adulto: 79cm, infantil: 55cm. - 02 bancos com assento e encosto medindo: 1,91×30 em MDF 18mm, assento e encosto revestido em fórmica com acabamento em perfil de pvc colado com cola hotmelt. Estrutura em 	REIFLEX	R\$ 570,00	R\$ 17.100,00

			tubo de aço 20x40, pintado com tinta epóxi a pó, Colorido. Altura total do adulto: 45cm, infantil: 35cm. GARANTIA - O prazo de garantia para todos os itens deverá ser de, no mínimo, 12 (doze) meses, contados a partir da entrega do material, contra defeito de fabricação, prevalecendo, contudo, o prazo constante do certificado/manual do produto, desde que superior ao mínimo exigido;			
44	UN	08	LONGARINA 03 LUGARES DESCRIÇÃO - Assento e encosto confeccionado em polipropileno anatômico, preto. - Dimensões aproximadas: 150 cm x 50 cm x 78 cm - Espessura de 10 mm - Peso suportado de 120Kg a 150 Kg - Estrutura confeccionada em aço industrial, 02 barras na horizontal, pés em estrutura dupla, sentido vertical paralelas e UN sentido horizontal, medindo aproximadamente 40 x 80 x 2,5 mm. - Pintura eletrostática em tinta pó, na cor preta. Com garantia de no mínimo 12 meses - Fabricada de acordo com a legislação vigente. GARANTIA - Mínima de 06 (seis) meses contra defeitos de fabricação a partir da data de entrega, oxidação das partes metálicas e desgaste ou desprendimento de componentes. 08 ESCOLA OFICINA	REIFLEX	R\$ 200,00	R\$ 1.600,00
TOTAL DA PROPOSTA					R\$ 90.903,00	

Prazo de validade da proposta: 60 dias**Prazo de Garantia: conforme edital****Prazo de Entrega: conforme edital****Pagamento: mínimo conforme edital**

- Nos preços propostos estão inclusos todos os custos e despesas, encargos e incidências, diretos e indiretos, inclusive IPI ou ICMS, se houver incidência, não importando a natureza que recaiam sobre o fornecimento do objeto da presente licitação, inclusive o frete, a carga e descarga, que ocorrerão também por nossa conta e risco.
- Declara conhecer os termos do instrumento convocatório, estar ciente de que, neste ato, deverá estar regular perante a Seguridade Social (INSS) e FGTS, obrigações sociais e trabalhistas, bem assim, atender a todas as demais exigências de habilitação que rege a presente licitação e seus anexos integrantes, mantendo todas as condições até o término do futuro contrato.
- Declaramos que esta proposta, nos termos do edital, é firme e concreta, não nos cabendo desistência após a fase de habilitação, na forma da lei do art. 43, § 6º, da Lei nº 8.666/93, com suas alterações.
- Concordamos com todas as exigências do Edital

TRÊS DE MAIO, 28 DE ABRIL DE 2020.



Tiago Kronbauer Fritzen
Representante Legal

[34.832.381/0001-97]
Escolares Indústria e Comércio de Móveis Ltda
Rua Frederico Willig, 255, Distrito Industrial
[CEP: 98.910-000 | Três de Maio]

MUNICÍPIO DE FRANCISCO BELTRÃO - PR
PREGÃO ELETRÔNICO Nº 56/2020

CATÁLOGO – ITEM 21



CADEIRA FIXA EM POLIPROPILENO

DESCRIÇÃO

- Estrutura fixa empilhável.

CARACTERÍSTICAS

- Com 4 pés.

- Assento e encosto confeccionados em polipropileno (PP).

- Cor preta.

- Encosto: confeccionado em polipropileno (PP). Fixa-se na estrutura através de encaixes retangulares, com travamento na estrutura através de pino-tampão, também confeccionado em polipropileno (PP) da mesma cor do encosto.

- Assento: confeccionado em polipropileno (PP). Possui encaixes de garras para fixar-se na estrutura, com travamento feito por parafusos do tipo aa.

- Estrutura: suportes do encosto: em 2 tubos de aço carbono, de formato oblongo, seção 16x30 mm, parede 1,9 mm e comprimento 55 cm. Suportes do assento: em 2 tubos de aço carbono, de formato redondo, seção 3/4", parede 1,5 mm e comprimento 54 cm. Pés: em 2 tubos de aço carbono, de formato oblongo, seção 16 x 30 mm, parede 1,5 mm e comprimento 121 cm. Medidas assento: largura: 46 cm x profundidade: 40 cm x altura: 48. Medidas encosto: largura: 46 cm x altura: 32 cm.

REIFLEX – Indústria de Móveis Escolares e para Escritório

55 3535 2555

www.reiflex.com.br

CATÁLOGO – ITEM 29



CONJUNTO ESCOLAR ALUNO 3- AMARELO – (1 MESA + 1 CADEIRA)

DESCRIÇÃO

- Conjunto para crianças com altura compreendida entre 1,19 e 1,42m, composto de uma mesa e uma cadeira. - Mesa individual com tampo em MDP ou MDF, revestido na face superior de laminado melamínico de alta pressão e na face inferior em chapa de balanceamento, montado sobre estrutura tubular de aço, contendo porta-livros em plástico injetado.
- Cadeira individual empilhável com assento e encosto em polipropileno injetado ou em compensado anatômico moldado, montado sobre estrutura tubular de aço.

DIMENSÕES E TOLERÂNCIAS DA MESA:

- Largura: 600 mm.
- Profundidade: 450 mm.
- Altura: 594 mm.
- Espessura: 19,4 mm.
- Tolerância: até + 2 mm para largura e profundidade, +/- 1 mm para espessura e +/- 6mm para altura.

CARACTERÍSTICAS DA MESA: - Tampo em MDP ou MDF, com espessura de 18 mm, revestido na face superior em laminado melamínico de alta pressão, 0,8 mm de espessura, acabamento texturizado, na cor cinza, cantos arredondados. Revestimento na face inferior em chapa de balanceamento (contra-placa fenólica) de 0,6 mm. Aplicação de porcas garra com rosca métrica M6 e comprimento 10 mm.

- Topos encabeçados com fita de bordo termoplástica extrudada, confeccionada em PVC (cloreto de polivinila). PP (polipropileno) ou PE (polietileno), com "primer" na face de colagem, acabamento de superfície texturizado, na cor amarela, colada com adesivo "HotMelting".

- **ESTRUTURA COMPOSTA DE:** - Montantes verticais e travessa longitudinal confeccionados em tubo de aço carbono laminado a frio, com costura, secção oblonga de 29 mm x 58 mm, em chapa 16 (1,5mm).

- Travessa superior confeccionada em tubo de aço carbono laminado a frio, com costura, curvado em formato de "C", com secção circular, diâmetro de 31,75mm (1 ¼) em chapa 16 (1,5 mm).

REIFLEX – Indústria de Móveis Escolares e para Escritório

55 3535 2555

www.reiflex.com.br



- Pés confeccionados em tubo de aço carbono laminado a frio, com costura, secção circular, diâmetro de 38 mm (1 1/2"), em chapa 16 (1,5mm). - Porta-livros em polipropileno copolímero isento de cargas minerais, composto preferencialmente de 50% de matéria-prima reciclada ou recuperada, podendo chegar até 100%, injetado na cor cinza. - Fixação do tampo à estrutura através de 06 porcas garra rosca métrica M6 (diâmetro de 6 mm) e 06 parafusos rosca métrica M6 (diâmetro de 6 mm), comprimento 47 mm cabeça panela, fenda Phillips. - Fixação do porta-livros à travessa longitudinal através de rebites de "repuxo", diâmetro de 4,0mm, comprimento 10mm. - Fixação das sapatas (frontal e posterior) aos pés através de rebites de "repuxo", diâmetro de 4,8mm, comprimento 12 mm. - Ponteiras e sapatas em copolímero virgem, isento de cargas minerais, injetadas na cor amarela, fixadas à estrutura através de encaixe.
- Nas partes metálicas deve ser aplicado tratamento antiferruginoso. - Pintura dos elementos metálicos em tinta em pó híbrida Epóxi / Poliéster, eletrostática, brilhante, polimerizada em estufa, espessura mínima de 40 micrometros na cor cinza.

DIMENSÕES E TOLERÂNCIAS DA CADEIRA:

- Largura do assento: 400 mm.
- Profundidade do assento: 310 mm.
- Espessura do assento: 9,7 mm a 12mm.
- Largura do encosto: 396 mm.
- Altura do encosto: 198 mm.
- Espessura do encosto: 9,6 mm a 12,1 mm.
- Altura do assento ao chão: 350 mm.
- Tolerância: até + 2 mm para largura e profundidade, +/- 1mm para espessura e +/-10mm para altura do assento ao chão.

CARACTERÍSTICAS DA CADEIRA: - Assento e encosto em polipropileno copolímero virgem isento de cargas minerais, injetados na cor amarela.

- Alternativamente o assento e o encosto poderão ser fabricados em compensado anatômico moldado a quente, contendo no mínimo sete lâminas internas, com espessura máxima de 1,5mm.
- Quando fabricado em compensado, o assento deve receber revestimento na face superior de laminado melamínico de alta pressão, 0,6 a 0,8mm de espessura, acabamento texturizado, na cor amarela. Revestimento da face inferior em lâmina de madeira faqueada de 0,7mm, com acabamento em selador, seguido de verniz poliuretano, inclusive nos bordos.
- Quando fabricado em compensado, o encosto deve receber revestimento nas duas faces de laminado melamínico de alta pressão, 0,6 a 0,8mm de espessura, acabamento texturizado, na cor amarela. Bordos com acabamento em selador seguido de verniz poliuretano.
- Estrutura em tubo de aço carbono laminado a frio, com costura, diâmetro de 20,7mm, em chapa 14 (1,9mm).
- Fixação do assento e encosto injetados à estrutura através de rebites de "repuxo", diâmetro de 4,8mm, comprimento 12mm. - Fixação do assento em compensado moldado à estrutura através de rebites de "repuxo", diâmetro de 4,8mm, comprimento 19mm.
- Fixação do encosto em compensado moldado à estrutura através de rebites de "repuxo", diâmetro de 4,8mm, comprimento 22mm. - Ponteiras e sapatas, em polipropileno copolímero virgem, isento de cargas minerais, injetadas na cor amarela, fixadas à estrutura através de encaixe e pino expensor.
- Nas partes metálicas deve ser aplicado tratamento anti-ferruginoso.
- Pintura dos elementos metálicos em tinta em pó híbrida Epóxi / Poliéster, eletrostática, brilhante, polimerizada em estufa, espessura mínima 40 micrometros, na cor cinza.

GARANTIA

- Mínima de dois anos a partir da data da entrega, contra defeitos de fabricação.

REFLEX – Indústria de Móveis Escolares e para Escritório

55 3535 2555

www.reflex.com.br

CATÁLOGO – ITEM 30



CONJUNTO ESCOLAR COLETIVO 1 – 1 MESA + 4 CADEIRAS

DESCRIÇÃO - Conjunto coletivo para crianças com altura compreendida entre 0,93 e 1,16m, composto de uma mesa e quatro cadeiras. - Mesa com tampo em MDP ou MDF, revestido na face superior em laminado melamínico de alta pressão, e na face inferior em laminado melamínico de baixa pressão (BP), montado sobre estrutura tubular de aço.

- Cadeira empilhável com assento e encosto em polipropileno injetado ou em compensado anatômico moldado, montados sobre estrutura tubular de aço.

DIMENSÕES E TOLERÂNCIAS DA MESA:

-Largura: 800 mm.

- Profundidade: 800 mm.

- Altura: 460 mm.

- Espessura: 25,8 mm.

- Tolerância: até + 2 mm para largura e profundidade e +/- 1mm para espessura.

CARACTERÍSTICAS DA MESA:

- Tampo em MDP ou MDF, com espessura de 25mm, revestido na face superior em laminado melamínico de alta pressão, 0,8mm de espessura, acabamento texturizado, na cor cinza, cantos arredondados.

Revestimento na face inferior em laminado melamínico de baixa pressão – BP, na cor branca.

- Topos encabeçados com fita de bordo termoplástica extrudada, confeccionada em PVC (cloreto de polivinila), PP (polipropileno) ou PE (polietileno), com "primer" na face de colagem, acabamento de superfície texturizado, na cor laranja, coladas com adesivo "Hot Melting".

- ESTRUTURA DA MESA COMPOSTA DE:

REIFLEX – Indústria de Móveis Escolares e para Escritório

55 3535 2555

www.reiflex.com.br



- Pés confeccionados em tubo de aço carbono, laminado a frio, com costura, secção circular diâmetro de 38mm (1 ½"), em chapa 16 (1,5mm). - Travessas em tubo de aço carbono, laminado a frio, com costura, secção retangular de 20 x 40mm, em chapa 16 (1,5mm).
- Fixação do tampo à estrutura através de parafusos rosca máquina polegada, diâmetro de ¼" x comprimento 2", cabeça chata, fenda simples.
- Sapatas em polipropileno copolímero virgem, isento de cargas minerais, injetadas na cor laranja, fixadas à estrutura através de encaixe. - Nas partes metálicas deve ser aplicado tratamento anti-ferruginoso.
- Pintura dos elementos metálicos em tinta em pó híbrida Epóxi / Poliéster, eletrostática, brilhante, polimerizada em estufa, espessura mínima de 40 micrometros na cor cinza.

DIMENSÕES E TOLERÂNCIAS DA CADEIRA:

- Largura do assento: 340 mm.
- Profundidade do assento: 260 mm.
- Espessura do assento: 7,2 mm a 9,1mm.
- Largura do encosto: 350 mm.
- Altura do encosto: 155 mm.
- Espessura do encosto: 7,0 mm a 9,3 mm.
- Altura do assento ao chão: 260 mm.
- Tolerância: até + 2 mm para largura e profundidade, +/- 1mm para espessura e +/- 10mm para altura do assento ao chão.

CARACTERÍSTICAS DA CADEIRA:

- Assento e encosto em polipropileno copolímero virgem, isento de cargas minerais, injetados na cor laranja.
- Alternativamente o assento e o encosto poderão ser fabricados em compensado anatômico moldado a quente, contendo no mínimo cinco lâminas internas, com espessura máxima de 1,5mm cada.
- Quando fabricado em compensado, o assento deve receber revestimento na face superior de laminado melamínico de alta pressão, 0,6 a 0,8mm de espessura, acabamento texturizado, na cor laranja. Revestimento da face inferior em lâmina de madeira faqueada de 0,7mm, com acabamento em selador, seguido de verniz poliuretano, inclusive nos bordos.
- Quando fabricado em compensado, o encosto deve receber revestimento nas duas faces de laminado melamínico de alta pressão, 0,6 a 0,8mm de espessura, acabamento texturizado, na cor laranja. Bordos em selador seguido de verniz poliuretano.
- Estrutura em tubo de aço carbono laminado a frio, com costura, diâmetro de 20,7mm, em chapa 14 (1,9mm).
- Fixação do assento e encosto injetados à estrutura através de rebites de "repuxo", diâmetro de 4,8mm, comprimento 12mm.
- Fixação do assento em compensado moldado à estrutura através de rebites de "repuxo", diâmetro de 4,8mm, comprimento 16mm.
- Fixação do encosto em compensado moldado à estrutura através de rebites de "repuxo", diâmetro de 4,8mm, comprimento 18mm.
- Ponteiras e sapatas, em polipropileno copolímero virgem, isento de cargas minerais, injetadas na cor laranja, fixadas à estrutura através de encaixe e pino expansor.
- Nas partes metálicas deve ser aplicado tratamento anti-ferruginoso que assegure resistência à corrosão em câmara de névoa salina de no mínimo 300 horas.
- Pintura dos elementos metálicos em tinta em pó híbrida Epóxi/ Poliéster, eletrostática, brilhante, polimerizada em estufa, espessura mínima 40 micrometros, na cor cinza.

GARANTIA

- Mínima de dois anos a partir da data da entrega, contra defeitos de fabricação.

REIFLEX – Indústria de Móveis Escolares e para Escritório

55 3535 2555

www.reiflex.com.br

CATÁLOGO – ITEM 32



CONJUNTO ESCOLAR PARA REFEITÓRIO INFANTIL – COM ENCOSTO DESCRIÇÃO

- Conjunto Refeitório com Encosto sendo 01 mesa com tampo medindo: 1,91×0,55cm, em MDF 18mm, revestido em fórmica com acabamento das bordas em perfil de PVC colado com cola hotmelt. Estrutura em tubo de aço 20×40, pintado com tinta epóxi a pó com tratamento antioxidante antiferrugem. Altura total, infantil: 55cm.

- 02 bancos com assento e encosto medindo: 1,91×30 em MDF 18mm, assento e encosto revestido em fórmica com acabamento em perfil de pvc colado com cola hotmelt. Estrutura em tubo de aço 20×40, pintado com tinta epóxi a pó, Colorido. Altura total do, infantil: 35cm.



CATÁLOGO – ITEM 44



LONGARINA 03 LUGARES

DESCRIÇÃO

- Assento e encosto confeccionado em polipropileno anatômico, preto.
- Dimensões aproximadas: 150 cm x 50 cm x 78 cm
- Espessura de 10 mm
- Peso suportado de 120Kg a 150 Kg
- Estrutura confeccionada em aço industrial, 02 barras na horizontal, pés em estrutura dupla, sentido vertical paralelas e UN sentido horizontal, medindo aproximadamente 40 x 80 x 2,5 mm.
- Pintura eletrostática em tinta pó, na cor preta. Com garantia de no mínimo 12 meses
- Fabricada de acordo com a legislação vigente.

GARANTIA


- Mínima de 06 (seis) meses contra defeitos de fabricação a partir da data de entrega, oxidação das partes metálicas e desgaste ou desprendimento de componentes.

REIFLEX – Indústria de Móveis Escolares e para Escritório

55 3535 2555

www.reiflex.com.br

CAMINHA EMPILHÁVEL



Marca: CRECER

Modelo: 50 KG

CAMINHA EMPILHÁVEL - Com duas cabeceiras inteiriças, formando uma única peça, produzidas em polipropileno, com dimensões mínimas de 60 cm largura x 13 cm profundidade x 15 cm altura. O produto deverá ser atóxico, não propagar chamas, anti uv, apresentar excelente acabamento, sem rebarbas e bordas cortantes. Deve conter drenos que permitam a lavagem e higienização total. Deve conter compartimento para receber de forma firme e segura a estrutura de mosquitoireiro. Ponteiros de borracha antiderrapante fixadas de maneira que não se solte facilmente das cabeceiras. As duas estruturas laterais devem ser em tubos de alumínio. Espessura mínima das paredes do alumínio: 1,50mm. Liga 6063 de têmpera do alumínio: T5. Apresentar junto com a proposta laudo de certificação em conformidade para segurança regulamentado pela abnt nbr nm300:2004, laudo de certificação do alumínio em conformidade com a norma nbr 7000,

laudo que ateste a eficácia anti chama conforme norma fmvss 302/1991, ausência de ftalatos, resistência de ruptura conforme método din 53.354, alongamento a ruptura conforme método din 53.354, resistência ao rasgo conforme método din 53.363, laudo antibacteriano eficaz para cepas gran-positivo e gran-negativo, laudo de resistência ao impacto – atestando os índices de rigidez/impacto conforme norma astm d3641:2012, anti uv, anti chama fmvss 302/1991. A área de repouso deve ser composta por um leito de rede confortável e arejada, vazada, confeccionada em tecido 100% poliéster empastado em PVC, com espessura mínima de 0,51mm e gramatura mínima de 310g/m² anti fungo, anti UV, anti oxidante, isento de F-talatos, não propagador de chamas, antitranspirante e lavável. Alta resistência a peso, suportando até 50 Kg. As laterais devem ser soldadas de maneira uniforme e resistentes a tração. O conjunto deve estar bem montado, de forma segura, firme e bem tensionado, sem imperfeições, como ondulações no leito ou ainda o efeito de "barriga" no centro da caminha. A cama não deve conter fechamento em velcro e nem pequenas peças que possam se soltar facilmente. Todas as peças devem se encaixar perfeitamente, não sendo permitido espaços e folgas entre os componentes. A cama empilhável é composta por módulos, este sistema permite que todos os seus componentes sejam repostos. Medidas mínimas: 135 cm comprimento x 60 cm largura x 15 cm altura.



CNPJ Nº. 00.503.931/0001-02
 IE: 31201090-99
 e-mail: financeirogrupovolfran@gmail.com
 Chopinzinho - PR.

EDITAL DE PREGÃO Nº 056/2020 PROCESSO ADMINISTRATIVO Nº 236/2020 MODALIDADE: PREGÃO ELETRÔNICO TIPO: MENOR PREÇO ITEM UNITÁRIO

OBJETO: REGISTRO DE PREÇOS para futura e eventual aquisição de equipamentos, eletrodomésticos, eletroeletrônicos, móveis, móveis sob medida e conjuntos escolares para utilização da Municipalidade.

ANEXO – II PROPOSTA COMERCIAL

A empresa FRANCESCOPRESENTES LTDA, estabelecida na Avenida XV de Novembro, 4210 Centro em Chopinzinho – PR, inscrita no CNPJ sob nº 00.503.931/0001-02, neste ato representada por VOLMEI FRANCESCOP, sócio administrativo, RG 5.142746-7, CPF 594.878.479-87, Avenida XV de Novembro, 4210 Centro em Chopinzinho – PR, vem por meio desta, apresentar Proposta de Preços ao Edital de Pregão Eletrônico nº 056/2020 em epígrafe que tem por objeto a implantação de REGISTRO DE PREÇOS para futura e eventual aquisição de equipamentos, eletrodomésticos, eletroeletrônicos, móveis, móveis sob medida e conjuntos escolares para utilização da Municipalidade, em atendimento a as Secretarias e Departamentos do Município, conforme segue:

Item	Especificação	Marca	Unid.	Quant.	Unitário R\$	TOTAL R\$
14	BALDE ESPREMEDOR 33L DUPLO C/ DRENO Composto por um balde plástico com capacidade de 33 litros, divisória não removível, dreno, rodas, e um espremedor de pressão horizontal em material aço tubular e plástico injetado. 01 ESCOLA OFICINA 01 SECRETARIA DE ASSISTENCIA SOCIAL	BETANIN 9077	Unid.	02	R\$395,00	R\$790,00
15	BATEDEIRA PLANETÁRIA 4 LITROS DESCRIÇÃO - Capacidade mínima para 4 litros. - 5 velocidades - Tigela com capacidade mínima 4 l. - 3 batedores. - Basculamento. - Potência mínima do motor 300 w. - Cor branco. - Voltagem: 110v. - Garantia mínima de 12 meses. - Voltagem: 110V e 220V, conforme demanda. - Cordão de alimentação (rabicho) certificado pelo INMETRO, com indicação da voltagem. - Classificação do INMETRO – A. - Produto nacional. GARANTIA O prazo de garantia deverá ser de, no mínimo, 12 (doze) meses, a partir da data da entrega, de cobertura integral do equipamento. O fabricante/contratado é obrigado a dar assistência técnica gratuita na sua rede credenciada de assistência,	ARNO SX88	UNID	03	R\$329,90	R\$989,70

000572

00 503 931/0001-02
 FRANCESCOPRESENTES
 LTDA - ME
 Av. XV de Novembro, 4210 Sala 03
 85560-000 Chopinzinho PR



CNPJ: 06.303.721/0001-04
IE: 31201090-99
e-mail: financeiro@grupovolfran@gmail.com
Chopinzinho PR.



22	durante o período da garantia, substituído as peças com defeito. Modelo de referência ARNO, sendo admissível equipamento similar, equivalente ou de qualidade superior. CAFETEIRA DOMÉSTICA DESCRIÇÃO - Cafeteira elétrica com jarra térmica. DIMENSÕES E CAPACIDADE - Capacidade mínima do reservatório de água: 1l - Capacidade mínima em xícaras: 20 cafezinhos. CARACTERÍSTICAS - Tipo de cafeteira: elétrica. - Potência mínima: 700W. Botão liga/ desliga com indicador luminoso. - Jarra térmica em inox. - Estrutura em plástico. - Sistema corta pingo. - Indicador do nível de água. - Filtro permanente removível. - Dimensionamento e robustez da fiação, plugue e conectores elétricos compatíveis com a corrente de operação. - Voltagem: 110V e 220V, conforme demanda. - Cordão de alimentação (rabicho) certificado pelo INMETRO, com indicação da voltagem. - Classificação do INMETRO - A. GARANTIA - O prazo de garantia deverá ser de, no mínimo, 12 (doze) meses, a partir da data da entrega, de cobertura integral do equipamento. O fabricante/contratado e obrigado a dar assistência técnica gratuita na sua rede credenciada de assistência, durante o período da garantia, substituindo as peças com defeito. Modelo de referência Britânia, sendo admissível equipamento similar, equivalente ou de qualidade superior.	Britania	02	Unid	R\$136,70	R\$273,40
25	ASSTÊNCIA SOCIAL - 1 (CENTRO COMUNITÁRIO KM 08) CENTRÍFUGA DE FRUTAS DESCRIÇÃO - Centrífuga, modelo doméstico, para extração de sucos de frutas e hortaliças, separando o suco de sementes e bagaço. DIMENSÕES E CAPACIDADE - Diâmetro/largura máxima: 400 mm. - Altura máxima: 440 mm. - Profundidade máxima: 450 mm.	BRITANIA	UND	01	R\$321,99	R\$321,99

000573

00 503 931/0001-02
FRANCON PRESENTES
LTDA ME
Av. XV de Novembro, 4210 Sala 03
95660-000 Chopinzinho PR

CNPJ Nº. 00.262.221/0001-04
 IE: 31201090-99
 e-mail: financieiro@grupovolfran@gmail.com
 Chopinzinho - PR.



<p>- Volume mínimo do copo coletor: 1,2 litros.</p> <p>CARACTERÍSTICAS</p> <ul style="list-style-type: none"> - Tubo de alimentação e bocal extra largo em aço inox ou acrílico para absorver frutas e hortaliças inteiras. - Filtro em aço inox. - Lâminas e peneira em aço inox. - Copos coletores (jarras) de suco e bagaço em aço inox ou acrílico. - Trava de segurança. - Com função pulsar e 2 ajustes de velocidade conforme espessura e textura dos alimentos. - Base firme com pés antideslizantes (ventosa). - Motor com potência mínima de 700W. - Dimensionamento e robustez da fição, plugue e conectores elétricos compatíveis com a corrente de operação. - Voltagem: 110V e 220V, conforme demanda. - Cordão de alimentação (rabicho) certificado pelo INMETRO, com indicação da voltagem. - Classificação do INMETRO - A. <p>GARANTIA</p> <ul style="list-style-type: none"> - O prazo de garantia deverá ser de, no mínimo, 12 (doze) meses, a partir da data da entrega, de cobertura integral do equipamento. O fabricante/contratado é obrigado a dar assistência técnica gratuita na sua rede credenciada de assistência, durante o período da garantia, substituindo as peças com defeito. 	<p>39</p> <p>GELADEIRA LINHA BRANCA FROSTFREE PEQUENA</p> <p>DESCRIÇÃO</p> <p>Refrigerador vertical combinado, linha branca, sistema de refrigeração "frostfree" com capacidade mínima de 300litros.</p> <p>DIMENSÕES BÁSICAS E CAPACIDADE</p> <ul style="list-style-type: none"> - Largura máxima: 620mm. - Capacidade total: mínima de 300 litros. <p>CARACTERÍSTICAS</p> <ul style="list-style-type: none"> - Gabinete tipo "duplex" com duas portas (freezer e refrigerador). - Refrigerador vertical combinado, linha branca. - Sistema de refrigeração "frostfree" - Gabinete externo do tipo monobloco e portas revestidas em chapa de aço com acabamento em pintura eletrostática (em pó), na cor branca. - Partes internas revestidas com painéis plásticos, moldados com relevos para suporte das prateleiras internas deslizantes. 	<p>06</p> <p>CONSUL</p>	<p>UND</p>	<p>R\$1.399,00</p>	<p>R\$8.394,00</p>
---	---	-------------------------	------------	--------------------	--------------------



AV. JOSÉ MARQUES, 1011
FONE: (41) 362.1111
ADMINISTRATIVAS

CNPJ Nº. 00.202.727/100001704

IE: 31201090-99

e-mail: financeirogrupovolfran@gmail.com
Chopinzinho PR.



	<p>Conjunto prateleiras removíveis e reguláveis, de material resistente.</p> <ul style="list-style-type: none">- Prateleiras da porta e costas em material resistente, removíveis e reguláveis.- Gaveta em material resistente para acondicionamento de frutas, verduras ou legumes.- Sistema de fechamento hermético.- Batede das portas dotados de sistema antitranspirante.- Dobradiças metálicas.- Sapatas niveladoras.- Sistema de controle de temperatura por meio de termostato ajustável.- Sistema de degelo "frostfree".- Gás refrigerante R600a ou R134a.- Dimensionamento da fiação, plugue e conectores elétricos compatíveis com a corrente de operação. Voltagem 110V ou 220V, conforme demanda.- Cordão de alimentação (rabicho) certificado pelo INMETRO, com indicação da voltagem. Classificação do INMETRO – A. <p>GARANTIA O prazo de garantia para todos os itens deverá ser de, no mínimo, 12 (doze) meses, contados a partir da entrega do material, contra defeito de fabricação, prevalecendo, contudo, o prazo constante do certificado/manual do produto, desde que superior ao mínimo exigido;</p> <p>Modelo de referência CONSUL, sendo admissível equipamento similar, equivalente ou de qualidade superior.</p>	01 – ESCOLA OFICINA	ELECTROLUX	02	UND	R\$1.170,00	R\$2.340,00
--	---	---------------------	------------	----	-----	-------------	-------------

42

VOLFRAN

LAVADORA DE ROUPAS LINHA BRANCA 11 KG

DESCRIÇÃO

- Lavadora de roupas automática de uso doméstico na cor branca
- DIMENSÕES BÁSICAS E CAPACIDADE
- Capacidade mínima: 11kg.
- CARACTERÍSTICAS
- Gabinete externo do tipo monobloco revestido em chapa de aço galvanizado ou fosfatizado com acabamento em pintura eletrostática a pó (epóxi/poliéster) na cor branca.
- Painel de controle externo contendo botões seletores e/ou teclas para programas de lavagem e/ou funções pré-programadas, níveis de consumo de água, enxague e centrifugação. Todas as funções devem ser identificadas.
- Tecla ou botão de acionamento liga/desliga.
- Programação para diferentes tipos de lavagem.
- Mangueiras para entrada d'água com filtro e de saída para drenagem.
- Mínimo três níveis de água.
- Centrifugação



CNPJ nº. 06.902.723/0001-704

IE: 31201090-99

e-mail: financieiro@grupovolfran@gmail.com
Chopinzinho - PR.



	<ul style="list-style-type: none">- Filtro para retenção de fiapos.- Dispenser para sabão.- Dispenser para amaciante.- Dispenser para alvejante.- Compartimento interno (cesto) em aço inox e/ou plástico PP (polipropileno).- Acesso ao cesto pela parte superior da máquina. Sapatas niveladoras. Dispositivo de segurança da tampa (desligamento ou travamento).- Dimensionamento da fiação, plugue e conectores elétricos compatíveis com a corrente de operação. Voltagem: 110V e 220V, conforme demanda.- Cordão de alimentação (rabicho) certificado pelo INMETRO, com indicação da voltagem. Classificação do INMETRO - A.GARANTIA Mínima de 12 (doze) meses partir da data da entrega, de cobertura integral do equipamento. O fabricante/contratado é obrigado a dar assistência técnica gratuita na sua rede credenciada de assistência, durante o período da garantia, substituindo as peças com defeito.Modelo de referência CONSUL/ ELECTROLUX/ BRASTEMP, sendo admissível equipamento similar, equivalente ou de qualidade superior.	Mueller	02	Unid	R\$390,00	R\$780,00
46	<p>02 SECRETARIA DE ASSISTENCIA SOCIAL</p> <p>MAQUINA DE LAVAR TANQUINHO</p> <p>DESCRIÇÃO</p> <ul style="list-style-type: none">- Capacidade 10 kg- Semiautomática- Abertura superior- Possui sistema de lavagem por turbilhonamento- Peneira para pequenos objetos- Pegador para transporte- Timer com seis programas- Dispenser para sabão em pó e amaciante com medidor e seletor- Filtro eficiente para fiapos- Voltagem: 110V e 220V, conforme demanda.- Cordão de alimentação (rabicho) certificado pelo INMETRO, com indicação da voltagem. Classificação do INMETRO - A.GARANTIA O prazo de garantia deverá ser de, no mínimo, 12 (doze) meses, a partir da data da entrega, de cobertura integral do equipamento. O fabricante/contratado é obrigado a dar assistência técnica gratuita na sua rede credenciada de assistência, durante o período da garantia, substituindo as peças com defeito.	Mueller	02	Unid	R\$390,00	R\$780,00

02 SECRETARIA DE ASSISTENCIA SOCIAL

00 503 991/0001-02

FRANCESCÓN PRESENTES

LFOA - ME

Av. XV de Novembro, 4210 Sala 0507
85660-000 Chopinzinho - PR

5

6



CNPJ: 00.000.731/0001-04
 IE: 31201090-99
 e-mail: financeiro@grupovolfran@gmail.com
 Chopinzinho - PR.

53	<p>SECADORA DE ROUPAS LINHA BRANCA 10 KG</p> <p>DESCRIÇÃO</p> <ul style="list-style-type: none"> - Secadora de roupa automática, tipo piso, de uso doméstico na cor branca. - DIMENSÕES BÁSICAS E CAPACIDADE Largura máxima: 600 mm. - Profundidade máxima: 600 mm. - Capacidade mínima: 10kg. - CARACTERÍSTICAS - Gabinete externo do tipo monobloco revestido em chapa de aço galvanizado ou fosfatizado com acabamento em pintura eletrostática a pó (epóxi/poliéster) na cor branca. - Painel de controle externo com botão seletor de funções pré-programadas de secagem e teclas de ajuste da temperatura. (Todas as funções devem ser identificadas). - Programação com diferentes tipos de secagem. - Níveis de temperatura para secagem: "normal" e "delicada" (ou correspondente), no mínimo. Função de eliminação de odor. Porta com abertura frontal e visor circular em vidro temperado. Compartimento interno (cesto) em aço inox e/ou aço esmaltado. Filtro interno. Motor de rotação auto reversível. Tubo flexível e/ou direcionador de ar. - Sapatas niveladoras. Dimensionamento e robustez da fiação, plugue e conectores elétricos compatíveis com a corrente de operação. Voltagem: 110V e 220V, conforme demanda. Cordão de alimentação (rabicho) certificado pelo INMETRO, com indicação da voltagem. Classificação do INMETRO - A. <p>GARANTIA:</p> <ul style="list-style-type: none"> - O prazo de garantia deverá ser de, no mínimo, 12 (doze) meses, a partir da data da entrega, de cobertura integral do equipamento. O fabricante/contratado é obrigado a dar assistência técnica gratuita na sua rede credenciada de assistência, durante o período da garantia, substituindo as peças com defeito. 	BRASTEMP ACTIVE 10KG UNID	03	R\$1.600,00	R\$4.800,00
TOTAL					R\$18.689,09

A validade desta proposta é de 60 (sessenta) dias corridos, contados da data da abertura da sessão pública de PREGÃO ELETRÔNICO. A apresentação da proposta implicará na plena aceitação das condições estabelecidas neste edital e seus anexos.

Chopinzinho - PR 28/04/2020

00 503 931/0001-02
FRANCESCON PRESENTES
 LTDA - ME
 Av. XV de Novembro, 4210 Sala 03
 85560-000 Chopinzinho PR

VOLMEI FRANCESCÓN - SÓCIO ADMINISTRATIVO CPF: 694.878.479-87
 FRANCESCÓN PRESENTES LTDA - 00.503.931/0001-02

000577

ITEM

ITEM 08 ARQUIVO EM AÇO 1

Lunasa arquivo 4 gavetas telescópico ch24 com fechamento junto ao piso)


Arquivo de aço 04 gavetas para pastas suspensas. Sistema de fechadura com chave frontal e travamento simultâneo das gavetas, pés com sapatas niveladoras, capacidade média de 35 Kg por gaveta, corrediças disponíveis em Patins de Nylon, Rolamento ou Trilho Telescópico. Pintura eletrostática epóxi a pó de alta qualidade e durabilidade, com pré tratamento de superfície a base de nanotecnologia que promove uma melhor resistência contra ferrugem e melhor fixação da tinta, são isentos de metais pesados tornando o tratamento ambientalmente correto. Medida externa: Altura: 1330mm, Largura: 466mm, Profundidade: 600mm ou 710mm. Disponível nas chapas: 24 (0,60mm)



ITEM 09 ARQUIVO EM AÇO 2

Lunasa arquivo 4 gavetas telescópico ch26com fechamento junto ao piso


Arquivo de aço 04 gavetas para pastas suspensas. Sistema de fechadura com chave frontal e travamento simultâneo das gavetas, pés com sapatas niveladoras, capacidade média de 35 Kg por gaveta, corrediças disponíveis em Patins de Nylon, Rolamento ou Trilho Telescópico. Pintura eletrostática epóxi a pó de alta qualidade e durabilidade, com pré tratamento de superfície a base de nanotecnologia que promove uma melhor resistência contra ferrugem e melhor fixação da tinta, são isentos de metais pesados tornando o tratamento ambientalmente correto. Medida externa: Altura: 1330mm, Largura: 466mm, Profundidade: 600mm ou 710mm. Disponível nas chapas: CH 26 (0,45mm)



ITEM 10 ARQUIVO EM AÇO 3

Lunasa arquivo 4 gavetas telescópico ch26 com fechamento junto ao piso

Arquivo de aço 04 gavetas para pastas suspensas. Sistema de fechadura com chave frontal e travamento simultâneo das gavetas, pés com sapatas niveladoras, capacidade média de 35 Kg por gaveta, corrediças disponíveis em Patins de Nylon, Rolamento ou Trilho Telescópico. Pintura eletrostática epóxi a pó de alta qualidade e durabilidade, com pré tratamento de superfície a base de nanotecnologia que promove uma melhor resistência contra ferrugem e melhor fixação da tinta, são isentos de metais pesados tornando o tratamento ambientalmente correto. Medida externa: Altura: 1330mm, Largura: 466mm, Profundidade: 600mm ou 710mm. Disponível nas chapas: CH 26 (0,45mm)



ITEM 14 BALDE ESPREMEDOR 33L DUPLO C/ DRENO

Bettanin Balde Esprededor 33L c/ Rodas Ref.9077un

Conjunto Balde Esprededor 33 Litros Divisor de Águas Bettanin, Dimensões da embalagem 750x400x425 cubagem 0,127500000, plaetização 10x7 material polipropileno e metal.



ITEM 15, 20 E 22 APRESENTADO MARCA SUGERIDA

ITEM 25 CENTRÍFUGA DE FRUTAS

BRITANIA Preparo de sucos e hortaliças processadas com Centrifuga 1000 da Britânia, conta com potência de 800w, sistema de alta rotação e potência para extrair o alimento em segundos. Vem com pilão e bocal extra grande, ou seja processa a fruta inteira e filtro de aço para separar as sementes. Vem com 2 velocidades mais pulsar, além do coletor de resíduos e trava de segurança. Acompanha escova para limpeza e livro de receitas. Uma centrifuga para garantir praticidade no seu dia a dia. Dimensões 39 x 38,5 x 22 cm peso aproximado 3,9 kg



ITEM 34 FOGÃO INDUSTRIAL 6 QUEIMADORES

ARACEBA fogão industrial a.p. 6 bocas 3 queimador duplo médio e 3 queimador palmatória grelha em ferro fundido 30x30cm com chapa acf-7206-ch fogão industrial a.p. 6 bocas 3 queimador duplo médio e 3 queimador palmatória grelha em ferro fundido 30x30cm com chapa Perfil7 consumo de gás do queimador duplo médio: 0,530kg/h Consumo de gás do queimador palmatória: 0,500kg/h Pintura eletrostática (tinta a pó não inflamável)



ACF-7206 CH

ITEM 37 E 39 APRESENTADO MARCA SUGERIDA

ITEM 40 IMPRESSORA TÉRMICA

DARUMA - DR800L - Impressora Térmica De Cupom Não Fisca, Saldas Serial E Usb
Velocidade De 180 Mm/S Guilhotina Fonte E Cabo

A linha DR800 é a família de impressoras da Daruma para aplicações não fiscais, composta pelas versões Low (L), High (H), Ethernet (ETH).

Com concepção moderna, de dimensões compactas, combina alta velocidade, desempenho e robustez. principais características são: Interfaces de comunicação USB e serial ou USB e Ethernet (*) na mesma impressora; Mecanismo de alta velocidade – 180 mm/s (L), 300 mm/s (ETH) ou 300 mm/s (H); Fácil substituição da bobina (easy loading) mesmo com guilhotina;

Bobina de alta capacidade 102 mm diâmetro (133 metros lineares); Possibilidade de utilizar bobinas de várias larguras; Suporta impressão de código de barras em doze padrões; Suporta 4 padrões de caracteres; Fonte externa "full range" compacta; Saída para acionamento de gaveta; Compatível com Windows(tm) e Linux(tm); Imprime logotipo personalizado; Permite atualização da BIOS através do PC (sem a necessidade de abrir o equipamento).

Impressora
Térmica Não Fiscal
DR800L - Daruma



Plug and Play
Não necessita instalação.
Basta conectar que ela
está pronta para trabalhar.



Rápida
Mix velocidades 180mm/s
Easy Loading: substituição do rolo
sem precisar remover o guilhotina.



3tec

ITEM 41 E 42 APRESENTADO MARCA SUGERIDA**ITEM 43 LIQUIDIFICADOR DOMÉSTICO**

Liquidificador Mondial Turbo L900 com Filtro 5 Velocidades e 900W – Vermelho

- Forte e potente/ - Design moderno/ - Resistente/ - Com 5 velocidades + Pulsar
- Possui filtro: coa sucos, molhos e vitaminas
- Função autolimpante: facilita a limpeza e a retirada de resíduos do copo
- Tritura gelo: ideal também para polpa de fruta congelada e smoothie
- Copo em SAN Cristal transparente: facilita a visualização do preparo
- Lâminas em Aço Inox serrilhadas: alta performance de corte
- Tampa com copo dosador: facilita o acréscimo de ingredientes durante o preparo
- Potência de 900W: motor super potente
- Com porta-fio: permite ajustar o comprimento do cabo e facilita o armazenamento
- Sistema de encaixe: facilita a montagem

Consumo de energia (kW/h) 0,90 kW/h/ Potência (W) 900

Capacidade total do copo (litros) 2,7 Litros

Tensão/Voltagem 110V/ Nº de velocidades 5/ Função pulsar Sim

Função autolimpieza Sim/ Filtro Sim/ Lâminas Integradas ao copo/ Lâminas em aço inox Sim

Porta-fio Sim/ Triturador de gelo Sim

**ITEM 46 MÁQUINA DE LAVAR TANQUINHO**

Lavadora Semiautomática Mueller Family com Aquatec 10kg

Lavadora de Roupas Mueller Semiautomática 10Kg Family

Com capacidade para 10Kg a Lavadora Semiautomática Family da Muller você otimiza seu tempo lavando a roupa da família toda de uma só vez, além de lavar edredons e cobertores.

Controle de entrada e saída de água no painel com o exclusivo Aquatec System e ainda filtro para fiapos em todos os níveis de água.

Características: Material do produto: Polipropileno Potência: 330W

Capacidade de lavagem com roupa seca: 10 kg

Capacidade no interior do produto: 96 litros

Sistema de lavagem: Turbilhamento

06 programas de lavagem/ 3 níveis de água/

Dispenser para sabão e amaciante, todos com medidor e seletor

Classificação A no consumo de energia

Consumo de 145 litros de água por ciclo

Dimensões: Altura: 96 cm/ Largura: 54,5 cm/ Profundidade: 54,5 cm/ Peso: 11 Kg

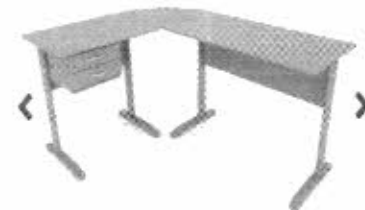
Garantia do Fornecedor 12 meses

**ITEM 47 MESA DE TRABALHO – ESTAÇÃO EM L**

Lunasa item de mesa formando l com gavetas/ suporte cpu e suporte de teclado

Mesa de trabalho, estação em L com tampo retangular em MDF revestido de laminado melamínico, montada sobre suporte metálico com pés.

Composto por 01 mesa de 1600mm, 01 conexão 600x600mm, 01 mesa de 800mm e 01 gaveteiro fixo 02 gavetas com fechadura. Fabricado em MDP 15mm, tampos com cantos arredondados e acabamento com Perfil Ergosoft 180º em toda a extensão da mesa. Pés em aço modelo canoa com sapatas niveladoras, pintura eletrostática epóxi a pó de alta qualidade e durabilidade, com pré tratamento de superfície a base de nanotecnologia que promove uma melhor resistência contra ferrugem e melhor fixação da tinta, são isentos de metais pesados tornando o tratamento ambientalmente correto. Medida externa: Altura: 745mm, Largura: 1800x1400mm, Profundidade: 600mm.



SL18101

- Cores Disponíveis

ITEM 49 MULTIPROCESSADOR DE ALIMENTOS

Processador de Alimentos Philips Walita com 02 Velocidades + Pulsar e 34 Funções - RI7636 - WARI7636BCO

Economize espaço, esforço e tempo com o processador de alimentos Philips Walita. Extremamente potente e multifuncional, permite o

preparo de alimentos em segundos!

O processador de alimentos Philips Walita vem com jarra de 1,5L, um disco emulsificador, uma tigela para o processador, um batedor e quatro discos em aço inoxidável, além de uma caixa de armazenamento. Prepare comidas caseiras com facilidade para a família toda.

Destaques 34 Funções. Máxima variedade na cozinha com diferentes acessórios em disco full inox. Tecnologia PowerChop. Tecnologia exclusiva Philips que combina formato de lâmina com ângulos de corte e proporcionam resultados perfeitos! Características Tipo: 3 em 1 - Processador, Liquidificador e Espremedor de Frutas/ Velocidades: 02 + Pulsar Capacidade da Jarra do Liquidificador: 1,5 Litros Capacidade do Copo do Processador: 1,3 Litros Funções: 34/ Copo Desmontável/ Batedor de Massa/Claros/ Haste Destacável/ Pés antidesslizantes/ Trava de segurança Especificações Técnicas Modelo: RI7636 Potência: 750 W Consumo de Energia: 0,75 Kwh/mês Voltagem: 110V / 220V (não é bivolt) Cor: Branco EAN: 8710103730002 (110V) / 8710103729990 (220V)

Garantia: 24 meses Itens Inclusos 01 Espremedor de frutas/ 01 Jarra de Liquidificador/ 01 Emulsificador/ Lâminas de triturar e fatiar/ Faca dupla de Corte para picar/ Batedor de massas leves/ Disco emulsificador/ Disco para batatas fritas/ Disco fatiador e ralador/ Disco granulador/ Caixa de Armazenamento


Cor: Branco/ Velocidades: 02/ Capacidade da Jarra: 1,5 Litros/ Potência: 750 W/ Garantia: 24 meses



PHILIPS
WALITA

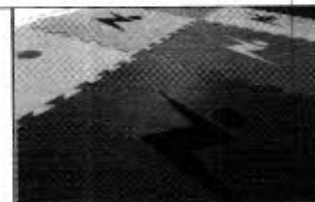
ITEM 53 - SECADORA DE ROUPAS

Secadora Ative! Piso 10 Kg Secadora de Roupas Brastemp Ative Rotativa 10kg 127v Super carga Até o seu edredom sai sequinho, pois ela aguenta até 10kg de roupa molhada. Ciclo desodorizador Elimina odores desagradáveis das roupas, sem precisar ter que lavá-las. Ciclo para roupas delicadas Roupas delicadas e sintéticas ganham um cuidado especial com essa função, que usa temperatura mais branda. Piso Escolha entre roupas sequinhas e prontas para vestir ou com menos vincos e fáceis de passar. É só girar o botão e deixar tudo por conta dela. Programa Certo Feature 1: Programa certo: Indica o programa de secagem ideal para cada quantidade de roupa. Mais economia de energia! Feature 2 Tecnologia Passe Fácil: Roupas mais fáceis de passar Feature 3: Super carga: Seca edredom Feature 4: Ciclo desodorizador: ideal para tirar o mau cheiro das roupas ESPECIFICAÇÕES TÉCNICAS Código BSR10ABANA Tensão 110V Potência Não informado Capacidade de armazenagem total 10 kg Consumo aproximado de energia 4,8 kWh Temperatura máxima 60 Oc Cor Branca Ciclos de secagem 6 Programas de secagem 12 Peso Líquido 40 kg Altura 82,2 cm Largura 60,7 cm Profundidade 60,6 cm Garantia 1 Ano



ITEM 55 TATAME EM E.V.A. 40MM

Tatame eva 100 x 100 cm com espessura de 40 mm marca prime esportes do grupo Haiti Diversas cores



ITEM 56 VENTILADOR DE COLUNA

Ventilador Britania 30 Centímetros Six Turbo Coluna - 033011077 Benefícios: 3 velocidades com opções: mínima, média e máxima Hélice com 6 pás e diâmetro de 30cm: Excelente desempenho Sistema oscilante: Permite ampla distribuição do ar no ambiente Grade plástica removível: Facilita a limpeza Inclinação vertical regulável: Melhor direcionamento do fluxo de ar Fusível térmico de segurança: Maior segurança e durabilidade Características: 3 velocidades Hélice com diâmetro de 30 cm Oscilação horizontal automática Inclinação vertical regulável Coluna telescópica com altura ajustável até 14 cm Grade removível - facilita a limpeza Baixo consumo de energia elétrica Baixo nível de ruído Características Técnicas: Tensão: 127V e 220V Potência: 55w Consumo: 0,055kWh Dimensões: Altura: 100cm Largura: 34,5cm Profundidade: 34,5cm Peso: 2,2Kg Garantia do Fornecedor de 12 meses.





HELITÉCNICA
Equipamentos para Escritório Ltda

Rua:Mato Grosso 628 Vila Nova - Tel: (46) 3523-4250
85.605-280 - Francisco Beltrão - PR.

MODALIDADE: PREGÃO ELETRÔNICO
TIPO: MENOR PREÇO ITEM UNITÁRIO
OBJETO: REGISTRO DE PREÇOS para futura e eventual aquisição de equipamentos, eletrodomésticos, eletroeletrônicos, móveis, móveis sob medida e conjuntos escolares para utilização da Municipalidade

ANEXO - II
PROPOSTA COMERCIAL

a empresa HELITECNICA EQUIPAMENTOS PARA ESCRITORIO LTDA, CNPJ nº 78.130.457/0001-08, com sede na RUA MATO GROSSO NUMERO 628 BAIRRO VILA NOVA FRANCISCO BELTRAO PR, neste ato representada por EDILSON TADEU CASANOVA, SOCIO GERENTE, RG 4.016.349-2, CPF 545.866.159-15, RUA MATO GROSSO 628 BAIRRO VILA NOVA FRANCISCO BELTRÃO, vem por meio desta, apresentar Proposta de Preços ao Edital de Pregão Eletrônico nº 056/2020 em epigrafe que tem por objeto a Implantação de REGISTRO DE PREÇOS para futura e eventual aquisição de equipamentos, eletrodomésticos, eletroeletrônicos, móveis, móveis sob medida e conjuntos escolares para utilização da Municipalidade, em atendimento a as Secretarias e Departamentos do Município, conforme segue:

ITEM	ESPECIFICAÇÃO	MARCA	UNIDADE	QUANTIDADE	VALOR UNITÁRIO
1	<p>APARELHO DE AR CONDICIONADO SPLIT 18.000 BTU'S DESCRIÇÃO</p> <ul style="list-style-type: none"> - Aparelho de ar condicionado com capacidade mínima de 18.000 BTU's. - Ciclo quente /frio. <p>DIMENSÕES</p> <p>Unidade interna - evaporadora</p> <ul style="list-style-type: none"> - Altura máxima: 302 mm. - Largura máxima: 957 mm. - Profundidade máxima: 223 mm. <p>Unidade externa - condensadora</p> <ul style="list-style-type: none"> - Altura máxima: 563 mm. - Largura máxima: 552 mm. - Profundidade máxima: 452 mm. <p>CARACTERÍSTICAS</p> <ul style="list-style-type: none"> - Filtro anti-bactéria. - Desumidificação. - Controle remoto. - Unidade evaporadora na cor branca. - Funções timer, sleep e swing. - Dimensionamento e robustez da fiação, plugue e conectores elétricos compatíveis com a corrente de operação. - Voltagem: 110V e 220V, conforme demanda. - Cordão de alimentação (rabicho) certificado pelo 	AGRATTO	UN	12	1.900,00

	<p>INMETRO, com indicação da voltagem. - Classificação do INMETRO – A. GARANTIA - Mínima de 12 (doze) meses a partir da data da entrega, de cobertura integral do equipamento. O fabricante/contratado é obrigado a dar assistência técnica gratuita na sua rede credenciada de assistência, durante o período da garantia, substituindo as peças com defeito. SMEC - 12</p>				
2	<p>APARELHO DE AR CONDICIONADO SPLIT 22.000 BTU'S DESCRIÇÃO - Aparelho de ar condicionado com capacidade mínima de 22.000 BTU's. - Ciclo quente /frio. DIMENSÕES Unidade interna - evaporadora - Altura máxima: 330 mm. - Largura máxima: 1050 mm. - Profundidade máxima: 250 mm. Unidade externa - condensadora - Altura máxima: 700 mm. - Largura máxima: 950 mm. - Profundidade máxima: 400 mm. CARACTERÍSTICAS - Filtro anti-bactéria. - Desumidificação. - Controle remoto. - Unidade evaporadora na cor branca. - Funções timer, sleep e swing. - Dimensionamento e robustez da fiação, plugue e conectores elétricos compatíveis com a corrente de operação. - Voltagem: 110V e 220V, conforme demanda. - Cordão de alimentação (rabicho) certificado pelo INMETRO, com indicação da voltagem. GARANTIA - Mínima de 12 (doze) meses a partir da data da entrega, de cobertura integral do equipamento. O fabricante/contratado é obrigado a dar assistência técnica gratuita na sua rede credenciada de assistência, durante o período da garantia, substituindo as peças com defeito. SMEC - 20</p>	AGRATT O	UN	20	2.389,00

Valor total R\$ 70.580,00

A validade desta proposta é de **60 (sessenta) dias corridos**, contados da data da abertura da sessão pública de **PREGÃO ELETRÔNICO**.

A apresentação da proposta implicará na plena aceitação das condições estabelecidas neste edital e seus anexos.

FRANCISCO BELTRÃO 30 de abril de 2020

Edilson Tadeu Casanova

174.130.487/0001-33
HELETRONICA EQUIPAMENTOS
PARA ESCRITÓRIO LTDA- ME
R. João Manoel Gomes, 333
Vila Nova - CEP 85205-290
Fone: Francisco Beltrão - Paraná

À

PREFEITURA MUNICIPAL DE FRANCISCO BELTRAO - PR

Pregão Eletrônico nº: 56/2020

Licitação nº: 987565

Apresentamos nossa proposta de preços:

Item	Qtde	UND	Material	Marca/Modelo	Preço Unit.	Preço Total
34	6	UND	<p>FOGÃO INDUSTRIAL 6 QUEIMADORES DESCRIÇÃO - Fogão Industrial 6 Bocas 3 Simples E 3 Duplo Baixa Pressão, 30x30, Dimensões aproximadas Do Produto Montado: Altura: 82 Cm; Largura: 106 Cm; Profundidade: 83 Cm. - Grelhas Em Ferro Fundido 30x30; - Queimadores No Modelo Simples E Duplo; Stander (Aço); - Registro Torneira (Borboleta); - Bandeja Coletora De Resíduo; - Pintura Preta Texturizada Epóxi De Alta Resistência; - Chapa Em Aço Carbono</p> <p>GARANTIA - O prazo de garantia deverá ser de, no mínimo, 12 (doze) meses, a partir da data da entrega, de cobertura integral do equipamento. O fabricante/contratado é obrigado a dar assistência técnica gratuita na sua rede credenciada de assistência, durante o período da garantia, substituindo as peças com defeito.</p>	Venancio /FF6CD3	R\$ 750,55	R\$ 4.503,30
52	2	UND	<p>ROÇADEIRA DESCRIÇÃO: Com motor 02 tempos com as seguintes características mínimas: - 42,7 cilindradas, potência 1,7hp, com opção carretel e disco, guidão tipo bicicleta, capacidade do tanque (L): 1,3 - 51,6 cilindradas, Rotação Marcha Lenta [rpm]: 3000, Rotação Máxima [rpm]: 13000, Diâmetro do Cilindro [mm]: 40, com Partida Manual. Sistema de</p>	Garthen /CG-550	R\$ 665,00	R\$ 1.330,00

000584

ÍTACA EIRELI

CNPJ: 24.845.457/0001-65 - IE: 257.974.776

		<p>Ignição: C.D.I, Tipo do Carburador: Diafragma</p> <p>Itens Inclusos: Lâmina de 3 pontas, Carretel de nylon, Misturador de gasolina, Cinta de apoio e proteção.</p> <p>- O prazo de garantia deverá ser de, no mínimo, 12 (doze) meses, contados a partir da entrega do material, contra defeito de fabricação, prevalecendo, contudo, o prazo constante do certificado/manual do produto, desde que superior ao mínimo exigido.</p>			
				Total	R\$ 5.833,30

Valor Total: Cinco Mil, Oitocentos e Trinta e TrÊs Reais e Trinta Centavos

Condições Comerciais:

Validade da Proposta: 60 (Sessenta) Dias

Prazo de Pagamento: 30 (Trinta) Dias

Prazo de Entrega: 05 (Cinco) Dias

Local de Entrega: Conforme edital

Garantia: 12 (Doze) Meses

Frete: Incluso

Impostos: Todos inclusos. Não nos responsabilizamos pelo recolhimento de taxas e/ou simulacros de impostos desta operação e que são devidos à Secretaria de Estado da Fazenda da UF destino pelo destinatário. Ressalvado o caso de quando estiver previsto no edital a inclusão destes custos.

Entrega: 1. Nossas entregas são feitas de segunda-feira a sexta-feira, e m horário comercial, exceto feriados locais e nacionais. Se houver instrução no Edital para entrega em outros horários ou dias, prevalece a solicitação do Edital.

2. A ÍTACA EIRELI alerta que o serviço de entrega do produto não engloba o transporte de produtos por escadas ou guindastes, em locais que dificultem a entrega ou que possam acarretar danos à mercadoria, salvo instrução acerca destes casos constantes no edital.

3. Informamos aos Clientes para se atentarem as dimensões dos produtos. É responsabilidade do Cliente caso o produto tenha dimensões superiores ao local de acesso da entrega, dificultando ou impossibilitando que a mesma seja concluída.

4. Não realizamos entregas em endereço diferente do daquele inerente ao CNPJ de faturamento, conforme legislação vigente. Caso houver diferença entre o endereço de entrega e o do o CNPJ de faturamento, solicitaremos tempestivamente os dados necessários para emissão da NFe de transporte.

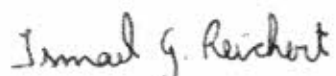
000585

ÍTACA EIRELI

CNPJ: 24.845.457/0001-65 - IE: 257.974.776

DADOS DA EMPRESA		
Razão Social: ÍTACA EIRELI	CNPJ: 24.845.457/0001-65	
Sede: RUA LUIZ ALTEMBURG SENIOR, 635	Sala: 101	
Cidade/Estado: BLUMENAU, SC	CEP: 89031-300	
E-mail: propostas@itaca.eco.br	Telefone: (47) 3057-3928	
Inscrição Estadual: 257.974.776	Inscrição Municipal: 115.025	
DADOS DO REPRESENTANTE		
Responsável: Ismael Geovani Reichert	Cargo/Função: GERENTE	
CPF: 010.021.359-66	Telefone: (47) 3057-3930	
RG: 4.009.702		
DADOS BANCÁRIOS		
Banco: Maxicrédito - Sicoob (756)	Agência: 3069	Conta: 86.699-7
Fornecedor: DISTRIBUIDOR/REVENDEDOR		

BLUMENAU, 27 DE ABRIL DE 2020.

**Ismael Geovani Reichert****Gerente****CPF: 010.021.359-66****RG: 4.009.702**

Garthen**ROÇADEIRA LATERAL A COMBUSTÃO**

As roçadeiras laterais a combustão GARTHEN são para corte de grama e vegetação mais densa em terrenos com inclinação de até 45°. Ideal para quem necessita de um equipamento versátil para o corte de grama em grandes áreas: como chácaras, sítios, canteiros e beiradas de estradas.



CG-3300
CG-4300
CG-6000
2 TEMPOS

NOVO

CG-5500W
CARB. WALBRO
2 TEMPOS

NOVO

ACOMPANHA DISPOSITIVO
DE CORTE COM NYLON



CG-520HW
CARB. WALBRO
2 TEMPOS



Sistema
de partida
"Easy Start"



Guião e punhos
"ergonômicos"



Acompanha
Lâmina de corte
3 pontas

MODELO	Cód	Motor	Potência	Cilindrada	Ø de Corte (mm)		Dimensão AxLxC (mm)	Peso Líquido
					Nylon	Lâmina		
CG-520HW	20903.9	2 tempos	1,98HP / 1,47 kW	51,7 cc	330	255	270x440x1880	8,50kg
CG-3300	35516.3	2 tempos	1,3 HP / 1,0 kW	33 cc	330	225	480x600X1850	8,0 kg
CG-4300	35517.1	2 tempos	1,7 HP / 1,30 kW	43 cc	330	255	480x600X1850	8,5 kg
CG-5500W	36542.5	2 tempos	1,98 HP / 1,47 kW	52,6 cc	330	255	480x600X1850	9,5 kg
CG-6000	36069.6	2 tempos	3,0 HP / 2,2kW	60,2 cc	330	255	480x600X1850	10,5 kg

Produtos

Fogões > Linha Funcional Baixa Pressão



FOGÃO FUNCIONAL 6 QUEIMADORES

DETALHES

- Estrutura reforçada com acabamento em pintura a pó eletrostática, com base fosfatizada;
- Chapa bifeteira opcional, confeccionada em ferro fundido, com dupla face, sendo um lado para grelhados e outro liso;
- Queimador chama dupla de alto rendimento, com 150 mm de diâmetro e/ou chama simples, com 100 mm de diâmetro, confeccionados em ferro fundido;
- Chama dupla nos modelos de 1, 2 e 3 queimadores;
- Nos modelos de 4 e 6 queimadores a disposição dos mesmos será de chama dupla frontal e simples traseira;
- Mesa em cantoneira sae 1020 1/8" x 3/4" em pintura a pó eletrostática, com base fosfatizada;
- Grelhas em aço, de 292x316mm nos modelos de 1, 2 e 3 queimadores e 599x316mm nos demais, com acabamento em pintura sintética;
- Modelos com forno possuem porta em aço inoxidável;
- Pés, painelero e acessórios desmontáveis para facilitar transporte e armazenamento;
- Bandeja coletora em chapa galvanizada;
- Tubo distribuidor (varão) de 3/4" em pintura a pó eletrostática, com base fosfatizada, possuindo tampão e entrada de gás reversível;
- Registro cromado de 1/4" sendo um por queimador;
- Equipamento para uso industrial e profissional;

Referência: FF6CD3

DOWNLOADS



CATÁLOGO



MANUAL

LINKS ÚTEIS



REPRESENTANTES



ASSISTÊNCIAS
AUTORIZADAS



PÓS-VENDAS

FICHA TÉCNICA

ESPECIFICAÇÕES

- Altura: 820mm
- Largura: 1025mm
- Profundidade: 770mm

* As imagens contidas no site são meramente ilustrativas.