


À Comissão Especial de Licitação

Ref.: Edital de Concorrência nº 006/2019

DOCUMENTOS DE HABILITAÇÃO

9.3 Deverão estar inseridos no envelope nº 01:

9.3.1	Quanto à Habilitação Jurídica:	
a)	Declaração, (Modelo nº 12);	01
b)	Declaração, (Modelo nº 10);	02
c)	Prova de inscrição no CNPJ;	03
e)	Contrato social em vigor	04 - 12
9.3.2	Quanto à Regularidade Fical e Trabalhista:	
9.3.2.1	Prova de regularidade com as fazendas públicas:	
a) b) c)	Federal, Estadual. Municipal	13 - 15
9.3.2.2	Prova de regularidade - FGTS (CRS);	16
9.3.2.3	Certidão Negativa de Débitos Trabalhistas – CNDT;	17
9.3.3	Quanto à Qualificação Técnica:	
a)	Prova de registro da empresa licitante no – CREA	18 - 19
b)	Declaração, (Modelo nº 02)	20
c)	Declaração de dispensa de visita técnica (Modelo nº 03).	21
d) g)	Comprovação capacidade técnica	22 - 163
e)	Declaração de RT, (Modelo nº 04 e 05)	164-165
f)	Registro dos profissionais no CREA;	166-169
h)	Comprovação de Vínculo	170-173
9.3.4	Quanto à Qualificação Econômica Financeira:	
a)	Prova de Capacidade Financeira, (Modelo 06)	174
b)	Balanço	175-183
c)	Certidão Negativa de Falência	184
d)	Comprovação do Capital Social	05
e)	Declaração, (Modelo 07)	185


 BRUNO REBELLO DAMIANI
 CPF 007.405.919-8
 Diretor

EXXA CONSTRUTORA LTDA.

Rod. Deputado João Leopoldo Jacomel, 12475 – sala 73 – Centro – Pinhais/PR - 83323-410

43

1950

1951

1952

1953

1954

1955

1956

1957

1958

1959

1960

1961

1962

1963

1964





DECLARAÇÃO

Ref.: Edital de Concorrência nº 006/2019

MUNICÍPIO: Francisco Beltrão/PR

OBRA: **Construção do Hospital Geral Intermunicipal - Unidade de Atenção Especializada em Saúde**, consistente em edificação em estrutura de concreto armado com área total de 12.253,40m², a ser implantada no Lote 9C-3-1, no Bairro Água Branca, no Município de Francisco Beltrão-PR.

O signatário da presente, o senhor BRUNO REBELLO DAMIANI, portador do RG nº 6.350370-8/ PR, inscrito no CPF/MF nº 007.405.919-08, representante legalmente constituído da proponente EXXA CONSTRUTORA LTDA, inscrita no CNPJ/MF nº 03.618.474/0001-90, para o fim de qualificação técnica no processo licitatório na modalidade de **Concorrência nº 006/2019**, declara, sob as penas da Lei, que não mantém em seu quadro de pessoal menores de 18 (dezoito) anos em horário noturno de trabalho ou em serviços perigosos ou insalubres, não mantendo ainda, em qualquer trabalho, menores de 16 (dezesesseis) anos, salvo na condição de aprendiz, a partir de 14 (quatorze) anos.

Pinhais, 25 de novembro de 2019.


BRUNO REBELLO DAMIANI
CPF 007.405.919-8
Diretor

EXXA CONSTRUTORA LTDA.

Rod. Deputado João Leopoldo Jacomel, 12475 – sala 73 – Centro – Pinhais/PR - 83323-410





DECLARAÇÃO DE COMPROMISSO DE UTILIZAÇÃO DE PRODUTOS E SUBPRODUTOS DE MADEIRA DE ORIGEM EXÓTICA OU DE ORIGEM NATIVA DE PROCEDÊNCIA LEGAL

À Comissão Especial de Licitação

Ref.: Edital de Concorrência nº 006/2019

A

Eu, **BRUNO REBELLO DAMIANI**, portador do RG nº 6.350370-8/ PR, inscrito no CPF nº 007.405.919-08, legalmente nomeado representante da proponente **EXXA CONSTRUTORA LTDA**, inscrita no CNPJ nº 03.618.474/0001-90, para o fim de qualificação técnica no processo licitatório na modalidade de **Concorrência nº 006/2019**, declaro, sob as penas da lei, que para a execução do objeto da referida licitação somente serão utilizados produtos e subprodutos de madeira de origem exótica ou de origem nativa de procedência legal, decorrentes de desmatamento autorizado ou de manejo florestal aprovados por órgão ambiental competente integrante do Sistema Nacional do Meio Ambiente (SISNAMA), com autorização de transporte concedida pelo Instituto Brasileiro do Meio Ambiente e dos Recursos Naturais Renováveis – IBAMA, tendo ciência que o não atendimento da presente exigência na fase de execução do contrato poderá acarretar as sanções administrativas previstas nos artigos 86 a 88 da Lei Federal nº 8.666/93, e no artigo 72, § 8º, inciso V, da Lei Federal nº 9.605/98, sem prejuízo das implicações de ordem criminal contempladas na referida lei.

Pinhais, 25 de novembro de 2019.


BRUNO REBELLO DAMIANI
CPF 007.405.919-8
Diretor



EXXA CONSTRUTORA LTDA.

Rod. Deputado João Leopoldo Jacomel, 12475 – sala 73 – Centro – Pinhais/PR - 83323-410





Comprovante de Inscrição e de Situação Cadastral

Contribuinte,

Confira os dados de Identificação da Pessoa Jurídica e, se houver qualquer divergência, providencie junto à RFB a sua atualização cadastral.

A informação sobre o porte que consta neste comprovante é a declarada pelo contribuinte.

REPÚBLICA FEDERATIVA DO BRASIL			
CADASTRO NACIONAL DA PESSOA JURÍDICA			
NÚMERO DE INSCRIÇÃO 03.618.474/0001-90 MATRIZ	COMPROVANTE DE INSCRIÇÃO E DE SITUAÇÃO CADASTRAL	DATA DE ABERTURA 27/01/2000	
NOME EMPRESARIAL EXXA CONSTRUTORA LTDA.			
TÍTULO DO ESTABELECIMENTO (NOME DE FANTASIA) EXXA CONSTRUTORA	PORTE DEMAIS		
CÓDIGO E DESCRIÇÃO DA ATIVIDADE ECONÔMICA PRINCIPAL 41.20-4-00 - Construção de edifícios			
CÓDIGO E DESCRIÇÃO DAS ATIVIDADES ECONÔMICAS SECUNDÁRIAS 41.10-7-00 - Incorporação de empreendimentos imobiliários 42.11-1-01 - Construção de rodovias e ferrovias 42.22-7-01 - Construção de redes de abastecimento de água, coleta de esgoto e construções correlatas, exceto obras de irrigação 42.21-9-01 - Construção de barragens e represas para geração de energia elétrica 43.22-3-02 - Instalação e manutenção de sistemas centrais de ar condicionado, de ventilação e refrigeração 68.10-2-02 - Aluguel de imóveis próprios 71.12-0-00 - Serviços de engenharia			
CÓDIGO E DESCRIÇÃO DA NATUREZA JURÍDICA 206-2 - Sociedade Empresária Limitada			
LOGRADOURO ROD DEPUTADO JOAO LEOPOLDO JACOMEL	NÚMERO 12475	COMPLEMENTO SALA 73	
CEP 83.323-410	BAIRRO/DISTRITO CENTRO	MUNICÍPIO PINHAIS	UF PR
ENDEREÇO ELETRÔNICO CONTABILEXXACONSTRUTORA@GMAIL.COM		TELEFONE (41) 3074-1136 / (41) 3074-1134	
ENTE FEDERATIVO RESPONSÁVEL (EFR) *****			
SITUAÇÃO CADASTRAL ATIVA		DATA DA SITUAÇÃO CADASTRAL 22/10/2005	
MOTIVO DE SITUAÇÃO CADASTRAL			
SITUAÇÃO ESPECIAL *****		DATA DA SITUAÇÃO ESPECIAL *****	

Aprovado pela Instrução Normativa RFB nº 1.863, de 27 de dezembro de 2018.

Emitido no dia 19/11/2019 às 19:30:00 (data e hora de Brasília).

Página: 1/1

Consulta QSA / Capital Social

Voltar

Preparar Página
para Impressão

A RFB agradece a sua visita. Para informações sobre política de privacidade e uso, [clique aqui](#).
Atualize sua página



CONSTRUTORA DAMIANI LTDA.
CNPJ - 03.618.474/0001-90
NIRE 4120426588-0
24ª ALTERAÇÃO DE CONTRATO SOCIAL

BRUNO REBELLO DAMIANI, brasileiro, casado sob o regime de comunhão parcial de bens, Publicitário, residente e domiciliado em Curitiba, Estado do Paraná, à Rua João Negrão, nº 731, Conj. 1006, Centro, CEP 80.010-200, portador da cédula de identidade nº 6.350.370-3-SSP/PR, e do CPF nº 007.405.919-08;

RAFAELA REBELLO DAMIANI, brasileira, nutricionista, solteira, nascida em 14/05/1984, residente e domiciliada na cidade de Curitiba, Estado do Paraná, na Rua João Negrão nº 731, Conj. 1007, Centro, CEP: 80.010-200, portadora da Carteira de Identidade nº 6.350.374-6 - SESP/PR, e CPF/MF sob nº 007.405.939-43,

ÚNICOS - sócios da sociedade **CONSTRUTORA DAMIANI LTDA.**, com sede e foro na cidade de Pinhais, Estado do Paraná, Rua Guilherme Ceolin, nº 387, no Bairro Vargem Grande na cidade de Pinhais, Paraná, CEP: 83.321-220, inscrita no CNPJ sob nº 03.618.474/0001-90, com seu contrato social arquivado na Junta Comercial do Estado do Paraná sob nº 41204265880, por despacho em sessão de 27 de janeiro de 2000, e alterações posteriores, **resolvem** por este instrumento alterar o seu contrato social, de acordo com a Lei nº 10.406, de 10 de janeiro de 2002 aplicáveis às sociedades limitadas, de acordo com as cláusulas e condições seguintes:

CLAUSULA PRIMEIRA - DENOMINAÇÃO SOCIAL

Os sócios resolvem alterar a Cláusula primeira do Contrato Social, denominação social, a Sociedade Constituída sob a forma de sociedade empresarial limitada, passará a se denominar **EXXA CONSTRUTORA LTDA.** e regida por este contrato social, pelos artigos de Lei 10.406, de 10 de janeiro de 202 aplicáveis às sociedades limitadas, e demais dispositivos legais pertinentes à matéria.

CLAUSULA SEGUNDA - CESSÃO DE QUOTAS

A sócia **RAFAELA REBELLO DAMIANI**, já qualificada, vende e transfere 13.720.000 (treze milhões, setecentos e vinte mil) de suas quotas sociais, com valor unitário de R\$ 1,00 (um real) cada uma, perfazendo o total de R\$ 13.720.000,00 (treze milhões, setecentos e vinte mil reais), subscritos e integralizados, representativas de 49% (quarenta e nove por cento) do capital social da **CONSTRUTORA DAMIANI LTDA.**, já qualificada, para o sócio **BRUNO REBELLO DAMIANI**, já qualificado.



JUNTA COMERCIAL DO ESTADO DO PARANÁ - SEDE

CERTIFICO O REGISTRO EM 25/11/2016 13:57 SOB Nº 20167482312.
PROTOCOLO: 167481312 DE 23/11/2016. CÓDIGO DE VERIFICAÇÃO:
11602637812. NIRE: 41204265880.
EXXA CONSTRUTORA LTDA.

Libertad Bogus
SECRETÁRIA-GERAL
CURITIBA, 25/11/2016
www.empresafacil.pr.gov.br

001834



CONSTRUTORA DAMIANI LTDA.
CNPJ - 03.618.474/0001-90
NIRE 4120426588-0
24ª ALTERAÇÃO DE CONTRATO SOCIAL

CLAUSULA TERCEIRA - QUADRO SOCIETÁRIO

Em função das alterações ora aprovadas, o capital social da CONSTRUTORA DAMIANI LTDA., que é de R\$ 28.000.000,00 (vinte e oito milhões), subscrito e integralizado, dividido em 28.000.000,00 (vinte e oito milhões) de quotas sociais, com valor unitário de R\$ 1,00 (um real) cada uma, fica assim distribuído entre os sócios:

SÓCIO	Nº DE QUOTAS	VALOR EM REAIS	PARTICIPAÇÃO %
Bruno Rebello Damiani	27 720 000	27.720.000,00	99,00
Rafaela Rebello Damiani	280 000	280 000,00	1,00
Total	28.000 000	28.000.000,00	100,00

CLAUSULA QUARTA - ALTERAÇÃO DA CLÁUSULA TERCEIRA DO CONTRATO SOCIAL

Em função da alteração do quadro societário ora aprovado, os sócios decidem alterar a Cláusula 3ª do Contrato Social da Construtora Damiani Ltda., já qualificada, que passa a vigorar com a seguinte redação:

" CLÁUSULA TERCEIRA - CAPITAL SOCIAL : O capital social é de R\$ 28.000.000,00 (vinte e oito milhões novecentos e cinquenta mil reais) representado por 28.000.000 (vinte e oito milhões novecentos e cinquenta mil) de quotas de capital, no valor nominal de R\$ 1,00 (um real) cada uma, e entre os sócios subscritos e integralizados da seguinte forma:

SÓCIO	Nº DE QUOTAS	VALOR EM REAIS	PARTICIPAÇÃO %
Bruno Rebello Damiani	27 720 000	27.720.000,00	99,00
Rafaela Rebello Damiani	280 000	280 000,00	1,00
Total	28.000 000	28.000.000,00	100,00

PARÁGRAFO ÚNICO: A responsabilidade de cada sócio é restrita ao valor de suas quotas, mas todos respondem solidariamente pela integração do capital social, conforme dispõe o art. 1.052 da Lei 10.406/2002. "



JUNTA COMERCIAL DO ESTADO DO PARANÁ - SEDE

CERTIFICO O REGISTRO EM 25/11/2016 13:57 SOB Nº 20167481312.
 PROTOCOLO: 167481312 DE 23/11/2016. CÓDIGO DE VERIFICAÇÃO:
 11502637812. NIRE: 41204265880.
 EXXA CONSTRUTORA LTDA.

Libertad Bogus
 SECRETÁRIA-GERAL
 CURITIBA, 25/11/2016
 www.empresafacil.pr.gov.br

A validade deste documento, se impresso, fica sujeita à comprovação de sua autenticidade nos respectivos portais. Informando seus respectivos códigos de verificação

001832



CONSTRUTORA DAMIANI LTDA.
CNPJ - 03.618.474/0001-90
NIRE 4120426588-0
24ª ALTERAÇÃO DE CONTRATO SOCIAL

CLAUSULA QUINTA - SEDE SOCIAL

Os sócios resolvem alterar a Cláusula Quarta do Contrato Social, da sede social, portanto a Sociedade terá sede e foro na Rodovia Deputado João Leopoldo Jacomel, 12475, sala 73, Bairro Centro, Cidade de Pinhais Estado do Paraná, CEP: 83.323-410, podendo abrir e encerrar filiais, em qualquer parte do território nacional ou no exterior, por deliberação dos sócios quotistas representantes de 75% (setenta e cinco por cento) das quotas do capital social, desde que observadas às disposições legais vigentes.

CLÁUSULA SEXTA: Por este instrumento de Alteração Contratual, a sociedade resolve consolidar o seu contrato social, de acordo com a Lei nº 10.406, de 10 de janeiro de 2002 aplicáveis às sociedades limitadas.

CONSOLIDAÇÃO DO CONTRATO SOCIAL

EXXA CONSTRUTORA LTDA.

BRUNO REBELLO DAMIANI, brasileiro, casado sob o regime de comunhão parcial de bens, Publicitário, residente e domiciliado em Curitiba, Estado do Paraná, à Rua João Negrão, nº 731, Conj. 1006, Centro, CEP: 80.010-200, portador da cédula de identidade nº 6.350.370-3-SSP/PR, e do CPF nº 007.405.919-08; e **RAFAELA REBELLO DAMIANI**, brasileira, nutricionista, solteira, nascida em 14/05/1984, residente e domiciliada na cidade de Curitiba, Estado do Paraná, na Rua João Negrão nº 731, Conj. 1007, Centro, CEP: 80.010-200, portadora da Carteira de Identidade nº 6.350.374-6 - SESP/PR, e CPF/MF sob nº 007.405.939-43, únicos sócios da sociedade **EXXA CONSTRUTORA LTDA**, com sede e foro na Rodovia Deputado João Leopoldo Jacomel, 12475, sala 73, Bairro Centro, Cidade de Pinhais Estado do Paraná, CEP: 83.323-410, inscrita no CNPJ sob nº 03.618.474/0001-90, com seu contrato social arquivado na Junta Comercial do Estado do Paraná sob nº 41204265880, por despacho em sessão de 27 de janeiro de 2007, consolidam o seu contrato social, de acordo com a Lei



JUNTA COMERCIAL DO ESTADO DO PARANÁ - SEDE

CERTIFICO O REGISTRO EM 25/11/2016 13:57 SOB Nº 20167481312.
PROTOCOLO: 167481312 DE 23/11/2016. CÓDIGO DE VERIFICAÇÃO:
11602637812. NIRE: 41204265880.
EXXA CONSTRUTORA LTDA.

Libertad Bogus
SECRETÁRIA-GERAL
CURITIBA, 25/11/2016
www.empresafacil.pr.gov.br

423100



CONSTRUTORA DAMIANI LTDA.
CNPJ - 03.618.474/0001-90
NIRE 4120426588-0
24ª ALTERAÇÃO DE CONTRATO SOCIAL

nº 10.406, de 10 de janeiro de 2002 aplicáveis às sociedades limitadas, de acordo com as cláusulas e condições seguintes:

CLÁUSULA PRIMEIRA - DENOMINAÇÃO SOCIAL

Sociedade, constituída sob a forma de sociedade empresarial limitada, sob a denominação social de **EXXA CONSTRUTORA LTDA**, e regida por este contrato social, pelos artigos da Lei 10.406, de 10 de janeiro de 2002 aplicáveis às sociedades limitadas, e demais dispositivos legais pertinentes à matéria.

CLÁUSULA SEGUNDA - OBJETO SOCIAL: A sociedade tem por objeto: a execução de obras públicas e particulares nas áreas de construção civil, montagens, obras rodoviárias, ferroviárias e aeroportuárias, barragens e saneamento; Serviços de engenharia elétrica e eletromecânica; Sistemas de Ar condicionado, Ventilação Mecânica, Exaustão, Pressurização, Energia e Automação; Gerenciamento, consultoria técnica e execução de projetos na área de engenharia civil, elétrica e mecânica; Serviços de elaboração de projeto executivo, construção, montagem, ensaios, testes e comissionamento de distribuição de gás natural; Serviços de prospecção, exploração e comercialização de petróleo e gás natural; Locação e comércio de imóveis próprios, máquinas, equipamentos, materiais de construção de massa asfáltica; Incorporação de imóveis; Coleta de lixo urbano, hospitalar, industrial e serviços de capina, varrição e limpeza urbana em geral; Serviços de Manutenção Preventiva e Corretiva; Manutenção predial (preditiva), Aeroportuária, Hospitalar, Industrial; Gerenciamento e gestão, construção, remediação, recuperação e operação de aterros sanitários e de resíduos sólidos; Conservação de rodovias e obras rodoviárias; A participação no mercado de concessões públicas para exploração de rodovias federais e estaduais e para serviços de vistoria, inspeção de segurança e de emissão de gases e ruídos em veículos automotores e exploração de concessões públicas em geral, de forma individual ou associadamente inclusive em consórcios; Exploração de atividade pecuárias, extrativismo vegetal, seu beneficiamento e comercialização; Exportação de serviços de engenharia relacionados com o objeto da sociedade; Agenciamento e importação e exportação em geral; Praticar atos de investidora, gestora operacional, acompanhamentos logísticos, aduaneiro e financeiro e comercialização para fins de importação e exportação em geral; Representar e estabelecer parcerias junto a empresas brasileiras e estrangeiras de cooperação comercial em contratos de importação, exportação, comercialização e de gestão de arrendamentos em geral, bem como de outras atividades correlatas.



JUNTA COMERCIAL DO ESTADO DO PARANÁ - SEDE

CERTIFICO O REGISTRO EM 25/11/2016 13:57 SOB Nº 20167481312.
PROTOCOLO: 167481312 DE 23/11/2016. CÓDIGO DE VERIFICAÇÃO:
11602637812. NIRE: 41204265880.
EXXA CONSTRUTORA LTDA.

Libertad Bogus
SECRETÁRIA-GERAL
CURITIBA, 25/11/2016
www.empresafacil.pr.gov.br

A validade deste documento, se impresso, fica sujeito à comprovação de sua autenticidade nos respectivos portais.
Informando seus respectivos códigos de verificação



CONSTRUTORA DAMIANI LTDA.
CNPJ - 03.618.474/0001-90
NIRE 4120426588-0
24ª ALTERAÇÃO DE CONTRATO SOCIAL

CLAUSULA TERCEIRA - CAPITAL SOCIAL : O capital social é de R\$ 28.000.000,00 (vinte e oito milhões novecentos e cinquenta mil reais) representado por 28.000.000 (vinte e oito milhões novecentos e cinquenta mil) de quotas de capital, no valor nominal de R\$ 1,00 (um real) cada uma, e entre os sócios subscritos e integralizados da seguinte forma:

SÓCIO	Nº DE QUOTAS	VALOR EM REAIS	PARTICIPAÇÃO %
Bruno Rebello Damiani	27 720 000	27.720.000,00	99,00
Rafaela Rebello Damiani	280 000	280 000,00	1,00
Total	28.000 000	28.000.000,00	100,00

PARÁGRAFO ÚNICO: A responsabilidade de cada sócio é restrita ao valor de suas quotas, mas todos respondem solidariamente pela integração do capital social, conforme dispõe o art. 1.052 da Lei 10.406/2002.

CLAUSULA QUARTA - SEDE SOCIAL

A Sociedade terá sede e foro na Rodovia Deputado João Leopoldo Jacomel, 12475, sala 73, Bairro Centro, Cidade de Pinhais Estado do Paraná, CEP: 83.323-410, podendo abrir e encerrar filiais, em qualquer parte do território nacional ou no exterior, por deliberação dos sócios quotistas representantes de 75% (setenta e cinco por cento) das quotas do capital social, desde que observadas as disposições legais vigentes.

CLÁUSULA QUINTA - FILIAIS

A Sociedade possui: Filial na cidade de Curitiba, estado do Paraná, à Rua João Negrão, nº 731, conjunto 1010, bairro Centro, CEP 80.010-200, CNPJ nº 03.618.474/0002-70, com NIRE nro.: 4190067897-0 e Patrimônio de Afetação, cujo empreendimento denomina-se **RESIDENCIAL PASEO DE GRACIA**, e situa-se na Rua Brasília Itiberê, 206, Jardim Botânico, na cidade de Curitiba-PR, CEP 80.210-060, CNPJ nº 03.618.474/0005-13.

CLÁUSULA SEXTA - DA CESSÃO E TRANSFERÊNCIA DE QUOTAS

O capital as cotas são indivisíveis e não poderão ser cedidas ou transferidas a terceiros sem o consentimento dos outros sócios, a quem fica assegurado, em igualdade de condições e preço, o direito de preferência para a sua aquisição se postas à venda, formalizando, se realizada a cessão delas, a alteração contratual pertinente.



JUNTA COMERCIAL DO ESTADO DO PARANÁ - SEDE

CERTIFICO O REGISTRO EM 25/11/2016 13:57 SOB Nº 20167481312.
PROTOCOLO: 167481312 DE 23/11/2016. CÓDIGO DE VERIFICAÇÃO:
11602637812. NIRE: 41204265880.
EXXA CONSTRUTORA LTDA.

Libertad Bogus
SECRETÁRIA-GERAL
CURITIBA, 25/11/2016
www.empresafacil.pr.gov.br

A validade deste documento, se impresso, fica sujeito à comprovação de sua autenticidade nos respectivos portais, Informando seus respectivos códigos de verificação

001838



CONSTRUTORA DAMIANI LTDA.
CNPJ - 03.618.474/0001-90
NIRE 4120426588-0
24ª ALTERAÇÃO DE CONTRATO SOCIAL

PARÁGRAFO ÚNICO

O sócio que pretenda ceder ou transferir todas ou parte de suas cotas deverá notificar por escrito aos outros sócios, discriminando a quantidade de cotas postas à venda, o preço, forma e prazo de pagamento, para que estes exerçam ou renunciem ao direito de preferência, o que deverão fazer dentro de 30 (trinta) dias, contados do recebimento da notificação ou em prazo maior a critério do sócio alienante. Se todos os sócios manifestarem seu direito de preferência, a cessão das cotas se fará na proporção das cotas que então possuírem. Decorrido esse prazo sem que seja exercido o direito de preferência, as cotas poderão ser livremente transferidas.

CLÁUSULA SÉTIMA - DA ADMINISTRAÇÃO DA SOCIEDADE

A sociedade nomeia para a função de administrador, o sócio **BRUNO REBELLO DAMIANI** e **RAFAELA REBELLO DAMIANI**, com os poderes e atribuições de gerir e administrar os negócios da sociedade representá-la ativa e passivamente, judicial e extra judicialmente, perante órgãos públicos, instituições financeiras, entidades privadas e terceiros em geral, bem como praticar todos os demais atos necessários à consecução dos objetivos ou à defesa dos interesses e direitos da sociedade, autorizado o uso do nome empresarial isoladamente.

PARÁGRAFO PRIMEIRO

Faculta-se ao administrador, nos limites de seus poderes, constituir mandatários da sociedade, especificados no instrumento os atos e operações que poderão praticar.

PARÁGRAFO SEGUNDO

É vedado o uso do nome empresarial em atividades estranhas ao interesse social ou assumir obrigações seja em favor de qualquer dos cotistas ou de terceiros, bem como onerar ou alienar bens imóveis da sociedade, sem autorização do outro sócio.

CLÁUSULA OITAVA - DA RETIRADA DE PRÓ-LABORE

Os sócios poderão, de comum acordo, fixar uma retirada mensal, a título de "pró-labore", observadas as disposições regulamentares pertinentes.



JUNTA COMERCIAL DO ESTADO DO PARANÁ - SEDE

CERTIFICO O REGISTRO EM 25/11/2016 13:57 SOB Nº 20167481312.
PROTOCOLO: 167481312 DE 23/11/2016. CÓDIGO DE VERIFICAÇÃO:
11602637812. NIRE: 41204265880.
EXXA CONSTRUTORA LTDA.

Libertad Bogus
SECRETÁRIA-GERAL
CURITIBA, 25/11/2016
www.empresafacil.pr.gov.br

A validade deste documento, se impresso, fica sujeito à comprovação de sua autenticidade nos respectivos portais.
Informando seus respectivos códigos de verificação

PP3100



CONSTRUTORA DAMIANI LTDA.
CNPJ - 03.618.474/0001-90
NIRE 4120426588-0
24ª ALTERAÇÃO DE CONTRATO SOCIAL

CLAUSULA NONA - DO EXERCÍCIO SOCIAL, DEMONSTRAÇÕES FINANCEIRAS E PARTICIPAÇÃO DOS SÓCIOS NOS RESULTADOS

O exercício social se estenderá de 1o de janeiro até 31 de dezembro de cada ano e, a seu término, os administradores prestarão contas justificadas de sua gestão, procedendo à elaboração do inventário, do balanço patrimonial e do balanço de resultado econômico da sociedade. Os lucros e perdas apurados, com a concordância de todos os sócios, poderão ser distribuídos entre os mesmos, de forma proporcional ou não, à participação no capital social, ou ficarem em conta de reserva na sociedade.

PARÁGRAFO PRIMEIRO: Nenhum dos sócios terá direito a qualquer parcela dos lucros até que seja adotada deliberação sobre sua aplicação.

PARÁGRAFO SEGUNDO: Por deliberação dos sócios poderá ser estabelecida a não distribuição dos lucros ao final do exercício social, mantendo-se os montantes não distribuídos em conta de reserva de lucros, para futura distribuição ou capitalização.

PARÁGRAFO TERCEIRO: A sociedade poderá proceder à elaboração de demonstrações financeiras e contábeis intermediárias, inclusive mensais, e a critério de sócios, poderá distribuir lucros apurados nestas demonstrações, ou antecipação do lucro a ser apurado ao final do exercício social.

CLÁUSULA DÉCIMA - DO JULGAMENTO DAS CONTAS

Nos quatro meses seguintes ao término do exercício social, os sócios deliberarão sobre as contas e designarão administradores quando for o caso.

PARÁGRAFO ÚNICO

Até 30 (trinta) dias antes da data marcada para a reunião, o balanço patrimonial e o de resultado econômico devem ser postos, por escrito, e com a prova do respectivo recebimento, à disposição dos sócios que não exerçam a administração.



JUNTA COMERCIAL DO ESTADO DO PARANÁ - SEDE

CERTIFICO O REGISTRO EM 25/11/2016 13:57 SOB N° 20167481312.
 PROTOCOLO: 167481312 DE 23/11/2016. CÓDIGO DE VERIFICAÇÃO:
 11602637812. NIRE: 41204265880.
 EXXA CONSTRUTORA LTDA.

Libertad Bogus
 SECRETÁRIA-GERAL
 CURITIBA, 25/11/2016
www.empresafacil.pr.gov.br

A validade deste documento, se impresso, fica sujeito à comprovação de sua autenticidade nos respectivos portais. Informando seus respectivos códigos de verificação

001100



CONSTRUTORA DAMIANI LTDA.
CNPJ - 03.618.474/0001-90
NIRE 4120426588-0
24ª ALTERAÇÃO DE CONTRATO SOCIAL

CLÁUSULA DÉCIMA PRIMEIRA – DO FALECIMENTO OU INTERDIÇÃO DE SÓCIO

Falecendo ou interditado qualquer sócio, a sociedade continuará suas atividades com os herdeiros, sucessores e o incapaz. Não sendo possível ou inexistindo interesse destes ou dos sócios remanescentes, o valor de seus haveres será apurado e liquidado com base na situação patrimonial da sociedade, à data da resolução, verificada em balanço especialmente levantado.

PARÁGRAFO ÚNICO

O mesmo procedimento será adotado em outros casos em que a sociedade se resolva em relação a seu sócio.

CLÁUSULA DÉCIMA SEGUNDA – DA DECLARAÇÃO DE DESIMPEDIMENTO

O Administrador declara, sob as penas da lei, que não está impedido de exercer a administração da sociedade, por lei especial, ou em virtude de condenação criminal, ou por se encontrar sob os efeitos dela, a pena que vede, ainda que temporariamente, o acesso a cargos públicos; ou por crime falimentar, de prevaricação, peita ou suborno, concussão, peculato, ou contra a economia popular, contra o sistema financeiro nacional, contra normas de defesa da concorrência, contra as relações de consumo, fé pública ou a propriedade.

CLÁUSULA DÉCIMA TERCEIRA – DO DEPARTAMENTO DE ENGENHARIA

O Departamento de Engenharia da Empresa tem a seguinte estrutura:

Departamento de Engenharia Mecânica tem como responsável técnico o Engenheiro Geacir Celestino Damiani, inscrito no CREA do Estado Paraná sob nº 10611/D;

Departamento de Engenharia Civil tem como responsável técnico o Engenheiro José R. Soto Quevedo, inscrito no CREA do Estado de São Paulo sob nº 134915/D;

Departamento de Engenharia Elétrica tem como responsável técnico o Engenheiro Jackson Sandro Mazzotti, inscrito no CREA do Estado do Paraná sob nº 273778/D.



JUNTA COMERCIAL DO ESTADO DO PARANÁ - SEDE

CERTIFICO O REGISTRO EM 25/11/2016 13:57 SOB Nº 20167481312.
 PROTOCOLO: 167481312 DE 23/11/2016. CÓDIGO DE VERIFICAÇÃO:
 11602637812. NIRE: 41204265880.
 EXXA CONSTRUTORA LTDA.

Libertad Bogus
 SECRETÁRIA-GERAL
 CURITIBA, 25/11/2016
 www.empresafacil.pr.gov.br

001304



001702

CONSTRUTORA DAMIANI LTDA.
CNPJ - 03.618.474/0001-90
NIRE 4120426588-0
24ª ALTERAÇÃO DE CONTRATO SOCIAL

CLÁUSULA DÉCIMA QUARTA - DO FORO


Fica eleito o foro da comarca de Pinhais-PR para o exercício e o cumprimento dos direitos e obrigações resultantes deste contrato, com expressa renúncia a qualquer outro, por mais especial ou privilegiado que seja ou venha ser.

E assim por estarem justos e contratados na forma acima, as partes assinam este instrumento particular, em uma (1) via, na presença de uma testemunha.

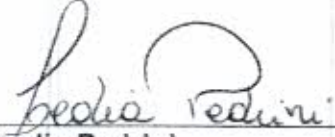
Pinhais, 21 de novembro de 2016.



BRUNO REBELLO DAMIANI



RAFAELA REBELLO DAMIANI

Testemunha:


Lédia Pedrini
CRC-PR 046688/O-0

JUNTA COMERCIAL DO ESTADO DO PARANÁ - SEDE

CERTIFICO O REGISTRO EM 25/11/2016 13:57 SOB Nº 20167481312.
PROTOCOLO: 167481312 DE 23/11/2016. CÓDIGO DE VERIFICAÇÃO:
11602637812. NIRE: 41204265880.
EXXA CONSTRUTORA LTDA.



Libertad Bogus
SECRETÁRIA-GERAL
CURITIBA, 25/11/2016
www.empresafacil.pr.gov.br

A validade deste documento, se impresso, fica sujeito à comprovação de sua autenticidade nos respectivos portais.
Informando seus respectivos códigos de verificação

SO. TABELADO DR. OSEAS R. FERREIRA JR.
 Al. Dr. Muricy 468, Fone: (41)3025-1900

Reconheço e dou fe por VERDADEIRO a(s)
 (firma(s) de:
 [Signature] - RAUNO REBELLO DAMIANI.....
 [Signature] - RAFAELA REBELLO DAMIANI....
 PREFIXO: F5JHC - AE6tn - SWZX
 SELLO DIGITAL: WWW.FUNARPEN.COM.BR

Em testemunho de verdade.
 Curitiba, 21 de Novembro de 2016.

190-BAIRRO JARDIM YARA ANSOLO DA SILVA
 13-SEVENTE
 13-SINAL PUBLICO EM WWW.CENSEO.ORG.BR

JUNTA COMERCIAL DO ESTADO DO PARANÁ - SEDE

CERTIFICO O REGISTRO EM 25/11/2016 13:57 SOB N° 20167481312.
 PROTOCOLO: 167481312 DE 23/11/2016. CÓDIGO DE VERIFICAÇÃO:
 11602637812. NIRE: 41204265880.
 EXXA CONSTRUTORA LTDA.



Libertad Bogus
 SECRETÁRIA-GERAL
 CURITIBA, 25/11/2016
 www.empresafacil.pr.gov.br



MINISTÉRIO DA FAZENDA
Secretaria da Receita Federal do Brasil
Procuradoria-Geral da Fazenda Nacional

**CERTIDÃO POSITIVA COM EFEITOS DE NEGATIVA DE DÉBITOS RELATIVOS AOS TRIBUTOS
FEDERAIS E À DÍVIDA ATIVA DA UNIÃO**

Nome: **EXXA CONSTRUTORA LTDA.**
CNPJ: **03.618.474/0001-90**

Ressalvado o direito de a Fazenda Nacional cobrar e inscrever quaisquer dívidas de responsabilidade do sujeito passivo acima identificado que vierem a ser apuradas, é certificado que:

1. constam débitos administrados pela Secretaria da Receita Federal do Brasil (RFB) com exigibilidade suspensa nos termos do art. 151 da Lei nº 5.172, de 25 de outubro de 1966 - Código Tributário Nacional (CTN), ou objeto de decisão judicial que determina sua desconsideração para fins de certificação da regularidade fiscal, ou ainda não vencidos; e
2. constam nos sistemas da Procuradoria-Geral da Fazenda Nacional (PGFN) débitos inscritos em Dívida Ativa da União (DAU) com exigibilidade suspensa nos termos do art. 151 do CTN, ou garantidos mediante bens ou direitos, ou com embargos da Fazenda Pública em processos de execução fiscal, ou objeto de decisão judicial que determina sua desconsideração para fins de certificação da regularidade fiscal.

Conforme disposto nos arts. 205 e 206 do CTN, este documento tem os mesmos efeitos da certidão negativa.

Esta certidão é válida para o estabelecimento matriz e suas filiais e, no caso de ente federativo, para todos os órgãos e fundos públicos da administração direta a ele vinculados. Refere-se à situação do sujeito passivo no âmbito da RFB e da PGFN e abrange inclusive as contribuições sociais previstas nas alíneas 'a' a 'd' do parágrafo único do art. 11 da Lei nº 8.212, de 24 de julho de 1991.

A aceitação desta certidão está condicionada à verificação de sua autenticidade na Internet, nos endereços <<http://rfb.gov.br>> ou <<http://www.pgfn.gov.br>>.


Certidão emitida gratuitamente com base na Portaria Conjunta RFB/PGFN nº 1.751, de 2/10/2014. Emitida às 08:56:52 do dia 21/08/2019 <hora e data de Brasília>.

Válida até 17/02/2020.

Código de controle da certidão: **6D8C.7972.AC01.5110**

Qualquer rasura ou emenda invalidará este documento.

[Nova Consulta](#)

 Preparar página para impressão

SECRET

CONFIDENTIAL

[Faint, illegible text in the center of the page]





Estado do Paraná
Secretaria de Estado da Fazenda
Receita Estadual do Paraná

14
001704

Certidão Negativa
de Débitos Tributários e de Dívida Ativa Estadual
Nº 020757212-60

Certidão fornecida para o CNPJ/MF: 03.618.474/0001-90
Nome: EXXA CONSTRUTORA LTDA

Ressalvado o direito da Fazenda Pública Estadual inscrever e cobrar débitos ainda não registrados ou que venham a ser apurados, certificamos que, verificando os registros da Secretaria de Estado da Fazenda, constatamos não existir pendências em nome do contribuinte acima identificado, nesta data.

Obs.: Esta Certidão engloba todos os estabelecimentos da empresa e refere-se a débitos de natureza tributária e não tributária, bem como ao descumprimento de obrigações tributárias acessórias.

Válida até 05/02/2020 - Fornecimento Gratuito

A autenticidade desta certidão deverá ser confirmada via Internet
www.fazenda.pr.gov.br

001500

SECRET
CONFIDENTIAL



CONFIDENTIAL

CONFIDENTIAL

CONFIDENTIAL

CONFIDENTIAL

CONFIDENTIAL

CONFIDENTIAL

CONFIDENTIAL





PREFEITURA MUNICIPAL DE PINHAIS
ESTADO DO PARANÁ
SECRETARIA MUNICIPAL DE FINANÇAS

CERTIDÃO NEGATIVA DE DÉBITOS**Nº 77096/2019****Dados do Contribuinte**

Nome/Razão: EXXA CONSTRUTORA LTDA.	
CNPJ/CPF: 03.618.474/0001-90	
Endereço: RODOVIA JOAO LEOPOLDO JACOMEL, 12475	
Complemento: SALA 73	CEP: 83.323-410
Bairro: CENTRO	
Cidade: Pinhais	Estado: Paraná

Certifico, para os devidos fins, que **INEXISTEM DÉBITOS** referentes a Tributos Municipais, Mobiliários e Imobiliários, inscritos ou não em Dívida Ativa, em nome do contribuinte acima citado, até a presente data.

Reserva-se o direito da fazenda Municipal cobrar e inserir quaisquer dívidas de responsabilidade do sujeito passivo posteriormente apuradas, mesmo as referentes a períodos compreendidos nesta CERTIDÃO.

A aceitação da presente certidão esta condicionada à verificação de sua validade na internet no endereço: www.pinhais.pr.gov.br ou no setor tributário da Prefeitura Municipal.

Observação: Esta certidão é válida somente para o contribuinte acima citado.

Autenticidade do
Documento



Certidão Emitida gratuitamente conforme Lei
501/2001
Emitida Eletronicamente via Internet
19/11/2019 às 09:30
Qualquer rasura ou emenda invalida este documento
WGT211207-000-JNSEER-192294445



Voltar

Imprimir

**Certificado de Regularidade
do FGTS - CRF****Inscrição:** 03.618.474/0001-90**Razão Social:** EXXA CONSTRUTORA LTDA**Endereço:** ROD DEPUTADO JOAO LEOPOLDO JACOMEL 12475 SALA 73 / CENTRO /
PINHAIS / PR / 83323-410

A Caixa Econômica Federal, no uso da atribuição que lhe confere o Art. 7, da Lei 8.036, de 11 de maio de 1990, certifica que, nesta data, a empresa acima identificada encontra-se em situação regular perante o Fundo de Garantia do Tempo de Serviço - FGTS.

O presente Certificado não servirá de prova contra cobrança de quaisquer débitos referentes a contribuições e/ou encargos devidos, decorrentes das obrigações com o FGTS.

Validade: 09/11/2019 a 08/12/2019 /**Certificação Número:** 2019110903594019846363

Informação obtida em 21/11/2019 11:40:16

A utilização deste Certificado para os fins previstos em Lei esta condicionada a verificação de autenticidade no site da Caixa:
www.caixa.gov.br





PODER JUDICIÁRIO
JUSTIÇA DO TRABALHO

CERTIDÃO NEGATIVA DE DÉBITOS TRABALHISTAS

Nome: EXXA CONSTRUTORA LTDA.

(MATRIZ E FILIAIS) CNPJ: 03.618.474/0001-90

Certidão nº: 189667594/2019

Expedição: 21/11/2019, às 11:43:14

Validade: 18/05/2020 - 180 (cento e oitenta) dias, contados da data de sua expedição.

Certifica-se que **EXXA CONSTRUTORA LTDA.** (MATRIZ E FILIAIS), inscrito(a) no CNPJ sob o nº **03.618.474/0001-90**, **NÃO CONSTA** do Banco Nacional de Devedores Trabalhistas.

Certidão emitida com base no art. 642-A da Consolidação das Leis do Trabalho, acrescentado pela Lei nº 12.440, de 7 de julho de 2011, e na Resolução Administrativa nº 1470/2011 do Tribunal Superior do Trabalho, de 24 de agosto de 2011.

Os dados constantes desta Certidão são de responsabilidade dos Tribunais do Trabalho e estão atualizados até 2 (dois) dias anteriores à data da sua expedição.

No caso de pessoa jurídica, a Certidão atesta a empresa em relação a todos os seus estabelecimentos, agências ou filiais.

A aceitação desta certidão condiciona-se à verificação de sua autenticidade no portal do Tribunal Superior do Trabalho na Internet (<http://www.tst.jus.br>).

Certidão emitida gratuitamente.

INFORMAÇÃO IMPORTANTE

Do Banco Nacional de Devedores Trabalhistas constam os dados necessários à identificação das pessoas naturais e jurídicas inadimplentes perante a Justiça do Trabalho quanto às obrigações estabelecidas em sentença condenatória transitada em julgado ou em acordos judiciais trabalhistas, inclusive no concernente aos recolhimentos previdenciários, a honorários, a custas, a emolumentos ou a recolhimentos determinados em lei; ou decorrentes de execução de acordos firmados perante o Ministério Público do Trabalho ou Comissão de Conciliação Prévia.





CONSELHO REGIONAL DE ENGENHARIA
E AGRONOMIA DO PARANÁ

Certidão de Registro de Pessoa Jurídica e Positiva de Débitos com Efeito de Negativa

O Conselho Regional de Engenharia e Agronomia do Paraná-CREA-PR, certifica que a empresa encontra-se regularmente registrada nos termos da Lei Federal nº 5.194, de 24 de dezembro de 1966, estando habilitada a exercer suas atividades no Estado do Paraná, circunscrita à(s) atribuição(ões) de seu(s) responsável(is) técnico(s).

Certidão nº: 153742/2019

Validade: 02/12/2019

Razão Social: EXXA CONSTRUTORA LTDA

CNPJ: 03618474000190

Num. Registro: 29378

Registrada desde : 30/03/2000

Capital Social: R\$ 28.000.000,00

Endereço: RODOVIA DEPUTADO JOAO LEOPOLDO JACOMEL, 12475 SALA 73 CENTRO

Município/Estado: PINHAIS-PR

CEP: 83323410

Objetivo Social:

Execução de obras públicas e particulares nas áreas de construção civil, montagens, obras rodoviárias, ferroviárias e aeroportuárias, barragens e saneamento; Serviços de engenharia elétrica e eletromecânica; Sistemas de Ar condicionado, Ventilação Mecânica, Exaustão, Pressurização, Energia e Automação; Gerenciamento, consultoria técnica e execução de projetos na área de engenharia civil, elétrica e mecânica; Serviços de elaboração de projeto executivo, construção, montagem, ensaios, testes e comissionamento de distribuição de gás natural; Serviços de prospecção, exploração e comercialização de petróleo e gás natural; Locação e comércio de imóveis próprios, máquinas, equipamentos, materiais de construção de massa asfáltica; Incorporação de imóveis; Coleta de lixo urbano, hospitalar, industrial e serviços de capina, varrição e limpeza urbana em geral; Serviços de Manutenção Preventiva e Corretiva; Manutenção predial (preditiva), Aeroportuária, Hospitalar, Industrial; Gerenciamento e gestão, construção, remediação, recuperação e operação de aterros sanitários e de resíduos sólidos; Conservação de rodovias e obras rodoviárias; A participação no mercado de concessões públicas para exploração de rodovias federais e estaduais e para serviços de vistoria, inspeção de segurança e de emissão de gases e ruídos em veículos automotores e exploração de concessões públicas em geral, de forma individual ou associadamente inclusive em consórcios; Exploração de atividade pecuárias, extrativismo vegetal, seu beneficiamento e comercialização; exportação de serviços de engenharia relacionados com o objeto da sociedade; Agenciamento e importação e exportação em geral; praticar atos de investidora, gestora operacional, acompanhamentos logísticos, aduaneiro e financeiro e comercialização para fins de importação e exportação em geral; Representar e estabelecer parcerias junto a empresas brasileiras e estrangeiras de cooperação comercial em contratos de importação, exportação, comercialização e de gestão de arrendamentos em geral, bem como de outras atividades correlatas.

Restrição de Atividade : Atividades técnicas circunscritas às atribuições dos responsáveis técnicos.

Possui parcelamento de anuidade em dia no CREA-PR.

Não possui débito(s) referente a processo(s) de fiscalização e/ou dívida ativa até a presente data.

Filial(ais):

1 - CNPJ:03618474000270

Endereço: RUA JOÃO NEGRÃO, 731 CJ. 1010

Bairro: CENTRO



Responsável(eis) Técnico(s):

1 - GEACIR CELESTINO DAMIANI
Carteira: PR-10611/D Data de Expedição: 31/08/1981
Desde: 30/03/2000 Até: 08/06/2018
Desde: 28/01/2019 Carga Horária: 10: H/S
Título: ENGENHEIRO MECANICO Situação: Regular
Resolução do Confea N.º 218/1973 - Art. 12º do CONFEA

2 - JACKSON SANDRO MAZZOTTI
Carteira: PR-27378/D Data de Expedição: 18/05/1995
Desde: 30/06/2004 Carga Horária: 4: H/D Até: 13/02/2017
Desde: 14/02/2017 Carga Horária: 20: H/S
Título: ENGENHEIRO ELETRICISTA Situação: Regular
Resolução do Confea N.º 218/1973 - Art. 8º do CONFEA

Título: ENGENHEIRO ELETRICISTA Situação: Regular
Resolução do Confea N.º 218/1973 - Art. 9º do CONFEA

3 - JOSÉ REMIGIO SOTO QUEVEDO
Carteira: SP-134915/D Data de Expedição: 21/02/1986
Desde: 09/04/2003 Carga Horária: 4: H/D
Visto Nº: 8558 Data do Visto: 12/04/1988
Título: ENGENHEIRO CIVIL Situação: Regular
Resolução do Confea N.º 218/1973 - Art. 7º do CONFEA
Observações: Exceto "Pistas de Rolamento e Aeroportos".

4 - AVELINO MARCOS DAMIANI
Carteira: SC-50826/D Data de Expedição: 13/12/2000
Desde: 25/06/2002 Carga Horária: 4: H/D Até: 13/07/2006
Desde: 02/07/2008 Carga Horária: 4: H/D Até: 01/02/2013
Desde: 01/02/2013 Carga Horária: 4: H/D Até: 19/01/2017
Desde: 14/02/2017 Carga Horária: 20: H/S
Visto Nº: 67447 Data do Visto: 10/06/2002
Título: ENGENHEIRO CIVIL Situação: Regular
Resolução do Confea N.º 218/1973 - Art. 7º do CONFEA

Para fins de: LICITAÇÕES

Certificamos que caso ocorra(m) alteração(ões) nos elementos contidos neste documento, esta Certidão perderá sua validade para todos os efeitos.

A autenticidade desta certidão poderá ser confirmada na página do CREA-PR (<http://www.crea-pr.org.br>), através do protocolo n.º 404418/2019, ressaltando a impossibilidade de execução de quaisquer serviços ou obras sem a participação efetiva de seu(s) responsável(eis) técnico(s).

Emitida via Internet em 19/11/2019 19:26:42

Dispensa-se a assinatura neste documento, conforme Instrução de Serviço Nº 002/2014.
A falsificação deste documento constitui-se em crime previsto no Código Penal Brasileiro, sujeitando o autor à respectiva ação penal.



DECLARAÇÃO DE RECEBIMENTO DE DOCUMENTOS

Ref.: Edital de Concorrência nº 006/2019

O signatário do presente, o senhor Bruno Rebello Damiani, portador do RG nº 6.350.370-3 / IIPR e inscrito no CPF nº 007.405.919-08 na qualidade de responsável legal pela proponente, EXXA CONSTRUTORA LTDA, declara que a mesma recebeu toda a documentação e tomou conhecimento de todas as informações e condições necessárias à execução do objeto da Concorrência supramencionada.

Pinhais, 25 de Novembro de 2019.


BRUNO REBELLO DAMIANI
CPF 007.405.919-8
RG 6.350.370-3
Diretor

EXXA CONSTRUTORA LTDA.

Rod. Deputado João Leopoldo Jacomei, 12475 – sala 73 – Centro – Pinhais/PR - 83323-410

1964

1964

1964

1964

1964

1964

1964

1964



DECLARAÇÃO DE DISPENSA DE VISITA TÉCNICA

Ref.: Edital de Concorrência nº 006/2019

EXXA CONSTRUTORA LTDA, inscrita no CNPJ/MF sob nº 03.618.474/0001-90, situada à Rod. Dep. João Leopoldo Jacomel, 12475 – 73 Centro, Pinhais / PR 83323-410, neste ato representada por seu representante legal o Sr. BRUNO REBELLO DAMIANI, PORTADOR DO RG Nº 6.350.370-3 / PR, Diretor, DECLARAMOS que OPTAMOS por não realizar a visita técnica ao local da obra objeto do edital da CONCORRÊNCIA Nº 006/2019 e que ASSUMIMOS todo e qualquer risco por esta decisão.

DECLARAMOS também que nos responsabilizamos pela dispensa e por situações supervenientes e NOS COMPROMETEMOS a prestar fielmente os serviços nos termos do Edital, do Projeto Básico e dos demais anexos que compõem o processo da CONCORRÊNCIA nº 006/2019.

Pinhais, 25 de novembro de 2019.



BRUNO REBELLO DAMIANI
CPF 007.405.919-8
RG 6.350.370-3
Diretor

EXXA CONSTRUTORA LTDA.

Rod. Deputado João Leopoldo Jacomel, 12475 – sala 73 – Centro – Pinhais/PR - 83323-410



[Faint, illegible text throughout the page, possibly bleed-through from the reverse side.]





CONSELHO REGIONAL DE ENGENHARIA E AGRONOMIA
DO PARANÁ

Certidão de Acervo Técnico com Atestado

O Conselho Regional de Engenharia e Agronomia do Paraná - CREA-PR, certifica que o(a) profissional abaixo procedeu a(s) Anotação(ões) de Responsabilidade Técnica - ART(s) referente(s) ao(s) serviço(s)/obra(s) descrito(s) nesta Certidão, Integrando desta forma sua experiência profissional, conforme o Artigo 47º da Resolução nº 1025/2009, do CONFEA.

Certifica que, conforme dispõe o Artigo 2º da Lei Federal n.º 6.496/77, a ART define para os efeitos legais os responsáveis técnicos pelo empreendimento de engenharia e agronomia.

Certifica que, cabe ao(a) profissional a responsabilidade quanto a realização e conclusão do(s) serviço(s); bem como seus quantitativos, sendo de responsabilidade deste Órgão apenas a verificação da(s) atividade(s) condizente(s) com o registro e a(s) atribuição(ões) profissional(is), em conformidade com a Lei Federal n.º 5.194/66, Resoluções do Conselho Federal de Engenharia e Agronomia - CONFEA e Instruções Normativas deste Conselho Regional de Engenharia e Agronomia.

Certifica que a capacidade técnico-profissional de uma pessoa jurídica é representada pelo conjunto dos acervos técnicos dos profissionais integrantes de seu quadro técnico e varia em função de alteração dos acervos técnicos dos profissionais integrantes de seu quadro técnico, conforme o Artigo 48º da Resolução 1025/2009 do CONFEA.

Certifica que, a critério do(a) profissional, esta Certidão de Acervo Técnico estará acompanhada do Atestado emitido pelo(a)(s) contratante(s) constante(s) da(s) ART(s) acervada(s), o qual será um complemento que conterà detalhamentos quanto ao (s) serviço(s)/obra(s), abrangentes aos dados desta Certidão, e que atenderá a exigência prevista no Artigo 30, § 1º, inciso I, da Lei Federal n.º 8.666/93.

Certifica que ficam cientes o(a) profissional detentor e a quem interessar possa, recebedores desta, que as informações constantes no Atestado, em desacordo com a presente Certidão de Acervo Técnico, não é(são) de responsabilidade do CREA-PR, e sim de seu(s) emitente(s), restringindo-se à presente Certidão às atividades registradas na (s) ART(s) acervada(s), conforme disposto na Lei Federal n.º 6.496/77.

Certificamos, finalmente, que quaisquer eventuais informações divergentes apresentadas em Atestado não se vinculam à presente Certidão, sendo o conteúdo daquele de responsabilidade do(s) seu(s) emitente(s).

ENGENHEIRO CIVIL
AVELINO MARCÓS DAMIANI
Carteira Profissional: SC-50826/D
Acervo Técnico N.º.: **5071/2015**

RNP N.º: 2505137293
Protocolo N.º.: **2015/00307606**



Certifico que o selo de autenticidade de atos foi afixado na última folha do documento.

001115

1/2



1/2

1/2



CONSELHO REGIONAL DE ENGENHARIA E AGRONOMIA DO PARANÁ

Certidão de Acervo Técnico

Certifico que o selo de autenticidade de atos foi afixado na última folha do documento.

AVELINO MARCOS DAMIANI

Carteira Profissional: SC-50826/D

Acervo Técnico Nº.: **5071/2015**

Selos de autenticidade: **A 029.739**

RNP Nº.: 2505137293

Protocolo Nº.: **2015/00307606**

ART Nº.....: 20121455779 0..... Registrada: 19/04/2012.....
 ART Correspons.....: ART Vinculada:.....
 Empresa Executora.....: CONSÓRCIO DAMIANI/TANGRAN.....
 Contratante(s).....: EMPRESA BRAS. DE INFRA-ESTRUTURA
 AEROPORTUÁRIA-INFRAERO - CNPJ/CPF: 00.352.294/0009-78
 Tipo de Contrato.....: EMPREITADA.....
 Atividade Técnica.....: EXECUÇÃO DE OBRA OU SERVIÇO TÉCNICO.....
 Área de Competência.....: SERVIÇOS AFINS E CORRELATOS NA MODALIDADE CIVIL.....
 Tipo de Obra/Serviço.....: EDIFICAÇÕES PÚBLICAS QUALQUER ÁREA.....
 Serviço Contratado.....: EXECUÇÃO.....
 OUTROS.....
 Dimensão.....: 6.513,61 M2..... Área Existente: 0,00 M2.....
 Área Ampliada.....: 6.513,61 M2..... Área de Reforma: 10.353,85 M2.....
 Dados Complementares.....: 0,00.....
 Local da Obra.....: AV DAS CATARATAS S/N - AEROPORTO INTERNACIONAL DE
 FOZ, KM16,5 VILA YOLANDA.....
 Município/Estado.....: FOZ DO IGUAÇU/PR.....
 Data de Início.....: 13/03/2012..... Data de Conclusão: 12/06/2014.....
 Docto. de Conclusão.....: DECLARAÇÃO PROFISSIONAL.....
 Descr. Compl. Serv.....: EXECUÇÃO DAS OBRAS E SERVIÇOS DE ENGENHARIA PARA
 REFORMA E AMPLIAÇÃO DO TERMINAL DE PASSAGEIROS, VIA
 FRONTAL E CONSTRUÇÃO DAS EDIFICAÇÕES DE APOIO NO
 AEROPORTO INTERNACIONAL DE FOZ DO IGUAÇU/ CATARATAS -
 SBFI.....
 Observação.....: O REGISTRO DO CONSÓRCIO NO CREA-PR OCORREU EM
 18/04/2014. O VÍNCULO DO PROFISSIONAL COM O CONSÓRCIO
 INICIOU EM 18/04/2014.....

AUTENTICAÇÃO
 CONFERE COM O TEXTO ORIGINAL
 A MIM APRESENTADO DOU FE
 08 NOV. 2019
 Rua Dr. Maruy, 468
 Fone: 3025-1900 Fax: 3025-1929
 Curitiba - Paraná
 8º TABELIONATO DE NOTAS
 OSEAS DAS FERREIRA JUNIOR
 8º TABELIÃO

001532

100
100
100
100





CONSELHO REGIONAL DE ENGENHARIA E AGRONOMIA
DO PARANÁ

Certidão de Acervo Técnico

AVELINO MARCOS DAMIANI
Carteira Profissional: SC-50826/D
Acervo Técnico Nº.: **5071/2015**
Selos de autenticidade: **A 029.739**

RNP Nº.: 2505137293
Protocolo Nº.: **2015/00307606**

ART Nº.: 20133007580-0 Registrada: 05/08/2013.....

ART Correspons.: ART Vinculada: 20121455779-0

Empresa Executora.: CONSÓRCIO DAMIANI/TANGRAN.....

Contratante(s).....EMPRESA BRAS.DE INFRA-ESTRUTURA
AEROPORTUÁRIA-INFRAERO - CNPJ/CPF: 00.352.294/0009-78

Tipo de Contrato.....EMPREITADA.....

Atividade Técnica.....EXECUÇÃO DE OBRA OU SERVIÇO TÉCNICO.....

Área de Competência.....SERVIÇOS AFINS E CORRELATOS NA MODALIDADE CIVIL.....

Tipo de Obra/Serviço.....EDIFICAÇÕES PÚBLICAS QUALQUER ÁREA.....

Serviço Contratado.....EXECUÇÃO.....

OUTROS.....

Dimensão.....6.513,61 M2..... Área Existente: 0,00 M2

Área Ampliada.....6.513,61 M2

Dados Complementares: 0,00

Local da Obra.....AV DAS CATARATAS S/N - AEROPORTO INTERNACIONAL DE
FOZ, KM16,5 VILA YOLANDA.....

Município/Estado.....FOZ DO IGUAÇU/PR.....

Data de Início.....13/03/2012..... Data de Conclusão: 12/06/2014.....

Docto de Conclusão.....DECLARAÇÃO PROFISSIONAL.....

Descr. Compl. Serv.: EXECUÇÃO DAS OBRAS E SERVIÇOS DE ENGENHARIA PARA
REFORMA E AMPLIAÇÃO DO TERMINAL DE PASSAGEIROS, VIA
FRONTAL E CONSTRUÇÃO DAS EDIFICAÇÕES DE APOIO NO
AEROPORTO INTERNACIONAL DE FOZ DO IGUAÇU/ CATARATAS -
SBFI ART RECOLHIDA PARA CONTEMPLAR ALTERAÇÃO: VIDE
VERSO. - MURO DE CONTENÇÃO (DEPÓSITO) = PROJETO
ESTRUTURAL E EXECUÇÃO DE ESTRUTURA DE CONCRETO PARA
CONTENÇÃO, INCLUSO ESTACAS ESCAVADAS DIÂMETRO 250MM;
VOLUME DE CONCRETO: 61,79 AÇO: 2.737 KG. BLOCOS
DE FUNDAÇÃO DA AMPLIAÇÃO PROJETO ESTRUTURAL E
EXECUÇÃO DE BLOCOS DE FUNDAÇÃO, VOLUME DE CONCRETO:
5M³ NOVO ESTACIONAMENTO; PROJETO E EXECUÇÃO DE
PÁVIMENTAÇÃO - 7.740 M² - ESCORAMENTO DE LAJE PARA
DEMOLIÇÃO; - FUNDAÇÕES DAS ÁREAS: TPS, DEPÓSITO E
EDC.....

Observação.....O REGISTRO DO CONSÓRCIO NO CREA-PR OCORREU EM
18/04/2014. O VÍNCULO DO PROFISSIONAL COM O CONSÓRCIO
INICIOU EM 18/04/2014.....

Certifico que o selo de autenticidade de atos foi afixado na última folha do documento.

AUTENTICAÇÃO
CONFERE COM O TEXTO ORIGINAL
A MIN. PRESENTAÇÃO DO DOCUMENTO
20 NOV 2019
RUA DA MAREIA, 435
FONE: 3025-1900 FAX: 3025-1909
Curitiba - Paraná

001514





CONSELHO REGIONAL DE ENGENHARIA E AGRONOMIA
DO PARANÁ

Certidão de Acervo Técnico

ENGENHEIRO CIVIL
AVELINO MARCOS DAMIANI
Carteira Profissional: SC-50826/D
Acervo Técnico Nº.: **5071/2015**
Selos de autenticidade: **A 029.739**

RNP Nº.: 2505137293
Protocolo Nº.: **2015/00307606**

A autenticidade desta certidão poderá ser confirmada na página do CREA-PR (<http://www.crea-pr.org.br>), através do protocolo n.º 2015/00307606.

Emitida via Internet em 01/10/2015 15:20:15 horas.

Dispensa-se a assinatura neste documento, conforme a Resolução Nº 317/86 e a Instrução de Serviço Nº 002/2014.
A falsificação deste documento constitui-se em crime previsto no Código Penal Brasileiro, sujeitando o autor à respectiva ação penal.







sl

Porto Alegre, 04 de setembro de 2015.

Atestado de Capacidade Técnica

Atestamos, para fins de comprovação da realização de atividade técnica, que o **Consórcio Damiani-Tangran** prestou, à Infraero, os serviços relacionados, atendendo às condições contratuais e às normas técnicas vigentes, dentro dos padrões de qualidade exigidos e estipulados no Termo de Contrato, conforme informações a seguir:

Certifico que o selo de autenticidade de atos foi afixado na última folha do documento.

1. DADOS GERAIS

- **Termo de Contrato** TC N° 0020-EG/2012/0009
- **Ordem de Serviço** n° 0004/SBFI/2012
- **Objeto do Contrato:** Execução das obras e serviços de engenharia para reforma e ampliação do terminal de passageiros, via frontal e construção das edificações de apoio no Aeroporto Internacional de Foz do Iguaçu/Cataratas – SBFI.
- **Local dos serviços:** Aeroporto Internacional de Foz do Iguaçu/Cataratas – BR 469 Km 16,5 - Foz do Iguaçu - Paraná - CEP: 85.853-900
- **Início dos serviços:** 13/03/2012
- **Término do prazo de execução:** 12/06/2014



Continuação Ofício n.º 7034/GEPA/2015

- **Término do prazo de vigência:** 10/08/2014

2. DADOS DA CONTRATANTE

- **Razão Social:** Empresa Brasileira de Infraestrutura Aeroportuária - INFRAERO
- **CNPJ:** 00.352.294/0009-78
- **Endereço:** Aeroporto Internacional de Foz do Iguaçu/Cataratas – BR 469 Km 16,5 - Foz do Iguaçu - Paraná - CEP: 85.853-900

3. DADOS DA CONTRATADA

- **Razão Social:** Consórcio Damiani / Tangran
- **CNPJ:** 156.179.21/0001-46
- **Endereço:** Rua João Negrão, 731 cj. 1010 - Curitiba - Paraná
- **Participação:** Construtora Damiani LTDA – 51% e Tangran Engenharia LTDA – 49%

4. EQUIPE TÉCNICA

- Engenheiro Civil Avelino Marcos Damiani CREA/SC 50.826/D
- Engenheiro Mecânico Geacir Celestino Damiani CREA/PR 10.611/D
- Engenheiro Mécânico Mauricio Andre Navarro CREA/PR 66.048/D
- Engenheiro Mécânico Glauco Zonato CREA/PR 81.561/D
- Engenheiro Civil Victor Ramirez Parquet CREA/SC 057652-9/D
- Engenheiro Civil Marcelo Adriano Belançon CREA/PR 80.006/D
- Engenheiro Eletricista Jackson Sandro Mazzotti CREA/PR 27378/D
- Engenheiro Eletricista Pedro Paulo Dias Junior CREA/SC 737947/D
- Engenheiro Segurança do Trabalho
- Engenheiro Eletricista Valter Maia de Oliveira Junior CREA/PR 72.803/D
- Engenheiro Eletricista Arnaldo Korquevicz CREA/PR 21.052/D
- Engenheiro Civil Toni Edson Fernandes CREA/RJ 2011120544/D
- Engenheiro Civil Ewton Oda Sartori CREA/PR 30.618/D

5. SERVIÇOS PRESTADOS

CONTRATO - TC Nº0020-EG/2012/0008 / PLANILHA PSQ			
ITEM	DESCRIÇÃO DO SERVIÇO	UND	QTDA TOTAL
1.00	TERMINAL DE PASSAGEIROS		
1.01	ARQUITETURA		
1.01.01	PAREDES E ELEMENTOS DE FECHAMENTO		
1.01.01.01	ALVENARIA DE VEDAÇÃO EM BLOCOS CERÂMICOS		
1.01.01.01.01	ALVENARIA EM TIJOLO CERAMICO FURADO 10X20X20CM, 1 VEZ, ASSENTADO EM ARGAMASSA TRACO 1:4 (CIMENTO E AREIA)	M2	29,95

CREA-PR

O SELO DE AUTENTICIDADE FOI ANEXADO NA ÚLTIMA FOLHA

Empresa Brasileira de Infraestrutura Aeroportuária - Infraero
Av. dos Estados, 747, Bairro São João
CEP 90200-000 - Porto Alegre - RS - Brasil
Fone: (0xx)(51) 3358-2000 Fax: (0xx)(51) 3358-2549/2538
Homepage: <http://www.infraero.gov.br>



Continuação

Ofício n.º 7034/GEPA/2015

1.01.01.01.02	ALVENARIA EM TUIJO CERAMICO FURADO 10X20X20CM, 1/2 VEZ, ASSENTADO EM ARGAMASSA TRACO 1:4 (CIMENTO E AREIA)	M2	3.260,55
1.01.01.01.03	ALVENARIA EM TUIJO CERAMICO FURADO 14X19X39CM, 1/2 VEZ, ASSENTADO EM ARGAMASSA TRACO 1:4 (CIMENTO E AREIA)	M2	649,10
1.01.01.01.04	ALVENARIA EM TUIJO CERAMICO MACICO 5X10X20CM 1/2 VEZ (ESPESSURA 10CM), ASSENTADO COM ARGAMASSA TRACO 1:2:8 (CIMENTO, CAL E AREIA)	M2	0,91
1.01.01.01.05	ENCUNHAMENTO (APERTO DE ALVENARIA) EM TUIJOS CERAMICOS MACICOS 5X10X20CM 1 VEZ (ESPESSURA 20CM), ASSENTADO COM ARGAMASSA TRACO 1:6 (CIMENTO E AREIA)	M	149,34
1.01.01.01.06	ENCUNHAMENTO (APERTO DE ALVENARIA) EM TUIJOS CERAMICOS MACICOS 5X10X20CM 1/2 VEZ (ESPESSURA 15CM), ASSENTADO COM ARGAMASSA TRACO 1:6 (CIMENTO E AREIA)	M	1.283,89
1.01.01.02	VERGAS E CONTRAVERGAS		
1.01.01.02.01	VERGAS DE CONCRETO ARMADO PARA ALVENARIA COM APROVEITAMENTO DA MADEIRA POR 10 VEZES	M3	11,40
1.01.01.03	ALVENARIA DE VEDAÇÃO EM ELEMENTO VAZADO DE CONCRETO		
1.01.01.03.01	COBOGÓ DE CONCRETO EM VENEZIANA (ELEMENTO VAZADO), 39X39X10CM, ASSENTADO COM ARGAMASSA TRACO 1:4 (CIMENTO E AREIA)	M2	111,04
1.01.01.03.02	COBOGÓ DE CONCRETO QUADRICULADO (ELEMENTO VAZADO), 39X39X10CM, ASSENTADO COM ARGAMASSA TRACO 1:4 (CIMENTO E AREIA)	M2	1,92
1.01.01.04	DIVISÓRIAS		
1.01.01.04.01	DIVISÓRIA 35MM PAINEL CEGO MILO VERMICULITA REVESTIDA CICHAPA DE FIBRA DE MADEIRA Prensada em cores, montantes metálicos pintados, inclusive portas (PD2, PD3 e PD4) EXCLUSO FERRAGENS	M2	1.751,31
1.01.01.04.02	DIVISÓRIA EM GESSO ACARTONADO (DRY WALL) ESPESSURA 100MM	M2	1.639,64
1.01.01.04.03	DIVISÓRIA EM GESSO ACARTONADO (DRY WALL) ESPESSURA 150MM COM REVESTIMENTO ACÚSTICO EM LÃ DE ROCHA ESPESSURA 50MM	M2	107,98
1.01.01.04.04	DIVISÓRIA EM GESSO ACARTONADO (DRY WALL) ESPESSURA 100MM PARA ÁREAS MOLHADAS	M2	267,28
1.01.01.04.05	DIVISÓRIA EM GESSO ACARTONADO (DRY WALL) ESPESSURA 100MM TIPO CORTA FOGO	M2	196,88
1.01.02	ESQUADRIAS		
1.01.02.01	ESQUADRIAS DE MADEIRA		
1.01.02.01.01	PORTA DE MADEIRA		
1.01.02.01.01.01	PM1 - PORTA DE MADEIRA SEMI-ÓCA 0,80X2,10M REVESTIDA EM LAMINADO MELAMÍNICO - 1 FL ABRIR - INCLUINDO BATENTE E ALIZAR EM ESMALTE ACETINADO E FERRAGENS	UN	62,00
1.01.02.01.01.02	PM1A - PORTA DE MADEIRA SEMI-ÓCA 0,80X2,10M REVESTIDA EM LAMINADO MELAMÍNICO COM GRELHA DE EXAUSTÃO - 1 FL ABRIR - INCLUINDO BATENTE E ALIZAR EM ESMALTE ACETINADO E FERRAGENS	UN	25,00
1.01.02.01.01.03	PM2 - PORTA DE MADEIRA SEMI-ÓCA 0,90X2,10M REVESTIDA EM LAMINADO MELAMÍNICO - 1 FL ABRIR - INCLUINDO BATENTE E ALIZAR EM ESMALTE ACETINADO E FERRAGENS	UN	6,00
1.01.02.01.01.04	PM3 - PORTA DE MADEIRA SEMI-ÓCA 0,90X2,10M REVESTIDA EM LAMINADO MELAMÍNICO COM BARRA HORIZONTAL, CHAPA DE AÇO INOX E GRELHA DE EXAUSTÃO - 1FL ABRIR - INCLUINDO BATENTE E ALIZAR EM ESMALTE ACETINADO E FERRAGENS	UN	20,00
1.01.02.01.01.05	PM4 - PORTA DE MADEIRA SEMI-ÓCA 1,20X2,10M REVESTIDA EM LAMINADO MELAMÍNICO - 2 FLS ABRIR - INCLUINDO BATENTE E ALIZAR EM ESMALTE ACETINADO E FERRAGENS	UN	6,00
1.01.02.01.01.06	PM5 - PORTA DE MADEIRA SEMI-ÓCA 1,40X2,10M REVESTIDA EM LAMINADO MELAMÍNICO - 2 FLS ABRIR - INCLUINDO BATENTE E ALIZAR EM ESMALTE ACETINADO E FERRAGENS	UN	2,00
1.01.02.01.01.07	PM6 - PORTA DE MADEIRA SEMI-ÓCA 1,50X2,10M REVESTIDA EM LAMINADO MELAMÍNICO - 2 FLS ABRIR - INCLUINDO BATENTE E ALIZAR EM ESMALTE ACETINADO E FERRAGENS	UN	10,00
1.01.02.01.02	PORTA DIVISÓRIA		
1.01.02.01.02.01	PD1 - PORTA DIVISÓRIA PARA SANITÁRIO 0,80X1,60M, 1 FOLHA DE ABRIR, 15MM, REVESTIDA COM LAMINADO MELAMÍNICO, MOLDURA EM CANTONEIRA DE ALUMÍNIO ANODIZADO, PERFIL "U", FECHADURA TIPO LIVRE/Ocupado	UN	62,00
1.01.02.01.03	PORTA ACÚSTICA		
1.01.02.01.03.01	PAC - PORTA ACÚSTICA DE MADEIRA REVESTIDA COM PINTURA EM ESMALTE ACETINADO, 1,60X2,10M, 2 FLS DE ABRIR, INCLUINDO BATENTE E ALIZAR EM ESMALTE ACETINADO E FERRAGENS	UN	1,00
1.01.02.01.04	REVISÃO DE PORTAS DE MADEIRA A PERMANECER		
1.01.02.01.04.01	PEM3 - RETIRADA, REVISÃO E REINSTALAÇÃO DE PORTA 0,70X2,50M 1 FOLHA DE ABRIR EM MADEIRA COM BANDEIRA FIXA	UN	1,00
1.01.02.01.04.02	PEM10 - RETIRADA, REVISÃO E REINSTALAÇÃO DE PORTA 0,70X2,10M 1 FOLHA DE ABRIR / FIXO EM MADEIRA	UN	1,00
1.01.02.02	ESQUADRIAS DE ALUMÍNIO		
1.01.02.02.01	PORTA DE ALUMÍNIO COM VENEZIANA		
1.01.02.02.01.01	PA2 - PORTA 2,00X2,10M, 2 FOLHAS DE ABRIR EM ALUMÍNIO ANODIZADO FOSCO NATURAL COM VENEZIANA LINHA 25	UN	2,00
1.01.02.02.01.02	PA3 - PORTA 0,80X2,10M, 1 FOLHA DE ABRIR EM ALUMÍNIO ANODIZADO FOSCO NATURAL COM VENEZIANA LINHA 25	UN	1,00
1.01.02.02.01.03	PA4 - PORTA 1,80X2,10M, 2 FOLHAS DE ABRIR EM ALUMÍNIO ANODIZADO FOSCO NATURAL COM VENEZIANA LINHA 25	UN	1,00
1.01.02.02.01.04	PA5 - PORTA 0,90X2,10M, 1 FOLHA DE ABRIR EM ALUMÍNIO ANODIZADO FOSCO NATURAL COM VENEZIANA LINHA 25	UN	2,00
1.01.02.02.01.05	PA6 - PORTA 1,50X0,80M, 2 FOLHAS DE ABRIR EM ALUMÍNIO ANODIZADO FOSCO NATURAL COM VENEZIANA LINHA 25	UN	2,00
1.01.02.02.01.06	PA8 - PORTA 1,70X2,10M, 2 FOLHAS DE ABRIR EM ALUMÍNIO ANODIZADO FOSCO NATURAL COM VENEZIANA LINHA 25	UN	1,00
1.01.02.02.02	PAINEL DE ALUMÍNIO		
1.01.02.02.02.01	PAF1 - PAINEL FIXO 5,34X2,60M DE ALUMÍNIO ANODIZADO FOSCO NATURAL LINHA 25 E VIDRO TEMPERADO LAMINADO LISO E INCOLOR, ESPESSURA=10MM	UN	1,00
1.01.02.02.02.02	PAF2 - PAINEL FIXO 5,33X2,60M DE ALUMÍNIO ANODIZADO FOSCO NATURAL LINHA 25 E VIDRO TEMPERADO LAMINADO LISO E INCOLOR, ESPESSURA=10MM	UN	1,00

Certifico que o selo de autenticidade de atos foi afixado na última folha do documento.

Empresa Brasileira de Infraestrutura Aeroportuária - Infraero
 Av. dos Estados, 747, Bairro São João
 CEP 90200-000 - Porto Alegre - RS - Brasil
 Fone: (0xx)(51) 3358-2000 Fax: (0xx)(51) 3358-2549/2538
 Homepage: <http://www.infraero.gov.br>

O SELO DE AUTENTICIDADE FOI ANEXADO NA ÚLTIMA FOLHA

115100



Continuação

Ofício n.º 7034/GEPA/2015

1.01.02.02.02.03	PAF3 - PAINEL FIXO 5,35X2,60M DE ALUMÍNIO ANODIZADO FOSCO NATURAL LINHA 25 E VIDRO TEMPERADO LAMINADO LISO E INCOLOR, ESPESSURA=10MM	UN	2,00
1.01.02.02.02.04	PAF4 - PAINEL FIXO 3,70X2,60M DE ALUMÍNIO ANODIZADO FOSCO NATURAL LINHA 25 E VIDRO TEMPERADO LAMINADO LISO E INCOLOR, ESPESSURA=10MM	UN	1,00
1.01.02.02.02.05	PAF5 - PAINEL FIXO 5,06X2,60M DE ALUMÍNIO ANODIZADO FOSCO NATURAL LINHA 25 E VIDRO TEMPERADO LAMINADO LISO E INCOLOR, ESPESSURA=10MM	UN	1,00
1.01.02.02.02.06	PAF6 - PAINEL FIXO 5,43X2,60M DE ALUMÍNIO ANODIZADO FOSCO NATURAL LINHA 25 E VIDRO TEMPERADO LAMINADO LISO E INCOLOR, ESPESSURA=10MM	UN	1,00
1.01.02.02.02.07	PAF7 - PAINEL FIXO 4,53X2,60M DE ALUMÍNIO ANODIZADO FOSCO NATURAL LINHA 25 E VIDRO TEMPERADO LAMINADO LISO E INCOLOR, ESPESSURA=10MM	UN	1,00
1.01.02.02.02.08	PAF8 - PAINEL FIXO 5,26X2,60M DE ALUMÍNIO ANODIZADO FOSCO NATURAL LINHA 25 E VIDRO TEMPERADO LAMINADO LISO E INCOLOR, ESPESSURA=10MM	UN	1,00
1.01.02.02.02.09	PAF9 - PAINEL CORRER / FIXO 5,26X2,60M DE ALUMÍNIO ANODIZADO FOSCO NATURAL LINHA 25 E VIDRO TEMPERADO LAMINADO LISO E INCOLOR, ESPESSURA=10MM	UN	1,00
1.01.02.02.02.10	PAF10 - PAINEL FIXO 12,07X2,60M DE ALUMÍNIO ANODIZADO FOSCO NATURAL LINHA 25 E VIDRO TEMPERADO LAMINADO LISO E INCOLOR, ESPESSURA=10MM	UN	1,00
1.01.02.02.03	JANELA ALUMÍNIO		
1.01.02.02.03.01	JA1 - ESQUADRIA MAXIMAR 3,50X1,00M, EM ALUMÍNIO ANODIZADO FOSCO NATURAL LINHA 30 E VIDRO LAMINADO LISO E INCOLOR, ESPESSURA=6MM	UN	8,00
1.01.02.02.03.02	JA2 - ESQUADRIA MAXIMAR 11,40X0,50M, EM ALUMÍNIO ANODIZADO FOSCO NATURAL LINHA 30 E VIDRO LAMINADO LISO E INCOLOR, ESPESSURA=6MM	UN	1,00
1.01.02.02.03.03	JA3 - ESQUADRIA MAXIMAR 9,65X0,50M, EM ALUMÍNIO ANODIZADO FOSCO NATURAL LINHA 30 E VIDRO LAMINADO LISO E INCOLOR, ESPESSURA=6MM	UN	1,00
1.01.02.02.03.04	JA4 - ESQUADRIA MAXIMAR 0,75X1,20M, EM ALUMÍNIO ANODIZADO FOSCO NATURAL LINHA 30 E VIDRO LAMINADO LISO E INCOLOR, ESPESSURA=6MM	UN	2,00
1.01.02.02.03.05	JA5 - ESQUADRIA MAXIMAR 2,30X1,20M, EM ALUMÍNIO ANODIZADO FOSCO NATURAL LINHA 30 E VIDRO LAMINADO LISO E INCOLOR, ESPESSURA=6MM	UN	5,00
1.01.02.02.03.06	JA6 - ESQUADRIA MAXIMAR 2,00X1,20M, EM ALUMÍNIO ANODIZADO FOSCO NATURAL LINHA 30 E VIDRO LAMINADO LISO E INCOLOR, ESPESSURA=6MM	UN	2,00
1.01.02.02.03.07	JA7 - ESQUADRIA MAXIMAR 8,40X1,00M, EM ALUMÍNIO ANODIZADO FOSCO NATURAL LINHA 30 E VIDRO LAMINADO LISO E INCOLOR, ESPESSURA=6MM	UN	2,00
1.01.02.02.03.08	JA8 - ESQUADRIA MAXIMAR 5,93X1,00M, EM ALUMÍNIO ANODIZADO FOSCO NATURAL LINHA 30 E VIDRO LAMINADO LISO E INCOLOR, ESPESSURA=6MM	UN	1,00
1.01.02.02.04	PORTA DE ENROLAR		
1.01.02.02.04.01	JG1 - PORTA DE ENROLAR EM AÇO GALVANIZADO 1,10 X 0,90M, COMPOSTA POR PERFIS TIPO MEIA CANA COM ACABAMENTO GALVANIZADO NATURAL, COM ACIONAMENTO ELÉTRICO	UN	6,00
1.01.02.02.04.02	JG2 - PORTA DE ENROLAR EM AÇO GALVANIZADO 1,25 X 0,90M, COMPOSTA POR PERFIS TIPO MEIA CANA COM ACABAMENTO GALVANIZADO NATURAL, COM ACIONAMENTO ELÉTRICO	UN	7,00
1.01.02.02.05	ESQUADRIA DE ALUMÍNIO E VIDRO		
1.01.02.02.05.01	EA1 - ESQUADRIA DE CORRER / FIXA 1,88X2,60M, EM ALUMÍNIO ANODIZADO FOSCO NATURAL LINHA 25 E VIDRO TEMPERADO LAMINADO LISO E INCOLOR, ESPESSURA E=10MM	UN	1,00
1.01.02.02.05.02	EA2 - ESQUADRIA DE CORRER / FIXA 2,70X2,60M, EM ALUMÍNIO ANODIZADO FOSCO NATURAL LINHA 25 E VIDRO TEMPERADO LAMINADO LISO E INCOLOR, ESPESSURA E=10MM	UN	1,00
1.01.02.02.05.03	EA3 - ESQUADRIA DE CORRER / FIXA 3,58X2,60M, EM ALUMÍNIO ANODIZADO FOSCO NATURAL LINHA 25 E VIDRO TEMPERADO LAMINADO LISO E INCOLOR, ESPESSURA E=10MM	UN	1,00
1.01.02.02.05.04	EA4 - ESQUADRIA DE CORRER / FIXA 10,11X2,60M, EM ALUMÍNIO ANODIZADO FOSCO NATURAL LINHA 25 E VIDRO TEMPERADO LAMINADO LISO E INCOLOR, ESPESSURA E=10MM	UN	1,00
1.01.02.02.05.05	EA5 - ESQUADRIA DE CORRER / FIXA 8,86X2,60M, EM ALUMÍNIO ANODIZADO FOSCO NATURAL LINHA 25 E VIDRO TEMPERADO LAMINADO LISO E INCOLOR, ESPESSURA E=10MM	UN	1,00
1.01.02.02.05.06	EA6 - ESQUADRIA DE CORRER / FIXA 8,99X2,60M, EM ALUMÍNIO ANODIZADO FOSCO NATURAL LINHA 25 E VIDRO TEMPERADO LAMINADO LISO E INCOLOR, ESPESSURA E=10MM	UN	1,00
1.01.02.02.05.07	EA7 - ESQUADRIA DE ABRIR / FIXA 2,92X2,60M, EM ALUMÍNIO ANODIZADO FOSCO NATURAL LINHA 25 E VIDRO TEMPERADO LAMINADO LISO E INCOLOR, ESPESSURA E=10MM	UN	1,00
1.01.02.02.05.08	EA7A - ESQUADRIA DE ABRIR / FIXA 2,90X2,60M, EM ALUMÍNIO ANODIZADO FOSCO NATURAL LINHA 25 E VIDRO TEMPERADO LAMINADO LISO E INCOLOR, ESPESSURA E=10MM	UN	1,00
1.01.02.02.05.09	EA8 - ESQUADRIA DE ABRIR / FIXA 2,70X2,60M, EM ALUMÍNIO ANODIZADO FOSCO NATURAL LINHA 25 E VIDRO TEMPERADO LAMINADO LISO E INCOLOR, ESPESSURA E=10MM	UN	1,00
1.01.02.02.05.10	EA9 - ESQUADRIA DE ABRIR / FIXA 1,69X2,60M, EM ALUMÍNIO ANODIZADO FOSCO NATURAL LINHA 25 E VIDRO TEMPERADO LAMINADO LISO E INCOLOR, ESPESSURA E=10MM	UN	1,00
1.01.02.02.05.13	EA12 - ESQUADRIA DE ABRIR / FIXA 3,45X2,60M, EM ALUMÍNIO ANODIZADO FOSCO NATURAL LINHA 25 E VIDRO TEMPERADO LAMINADO LISO E INCOLOR, ESPESSURA E=10MM	UN	1,00
1.01.02.02.05.14	EA13 - ESQUADRIA DE ABRIR / FIXA 5,24X2,60M, EM ALUMÍNIO ANODIZADO FOSCO NATURAL LINHA 25 E VIDRO TEMPERADO LAMINADO LISO E INCOLOR, ESPESSURA E=10MM	UN	1,00
1.01.02.02.05.15	EA14 - ESQUADRIA DE ABRIR / FIXA 3,90X2,60M, EM ALUMÍNIO ANODIZADO FOSCO NATURAL LINHA 25 E VIDRO TEMPERADO LAMINADO LISO E INCOLOR, ESPESSURA E=10MM	UN	1,00
1.01.02.02.05.26	EA21 - ESQUADRIA DE ABRIR / FIXA 3,90X2,60M, EM ALUMÍNIO ANODIZADO FOSCO NATURAL LINHA 25 E VIDRO TEMPERADO LAMINADO LISO E INCOLOR, ESPESSURA E=10MM	UN	1,00
1.01.02.02.05.27	EA22 - ESQUADRIA DE ABRIR / FIXA 5,90X2,60M, EM ALUMÍNIO ANODIZADO FOSCO NATURAL LINHA 25 E VIDRO TEMPERADO LAMINADO LISO E INCOLOR, ESPESSURA E=10MM	UN	1,00
1.01.02.02.05.28	EA23 - ESQUADRIA DE CORRER / FIXA 6,08X2,60M, EM ALUMÍNIO ANODIZADO FOSCO NATURAL LINHA 25 E VIDRO TEMPERADO LAMINADO LISO E INCOLOR, ESPESSURA E=10MM	UN	1,00
1.01.02.02.05.30	EA25 - ESQUADRIA DE CORRER / FIXA 5,88X2,60M, EM ALUMÍNIO ANODIZADO FOSCO NATURAL LINHA 25 E VIDRO TEMPERADO LAMINADO LISO E INCOLOR, ESPESSURA E=10MM	UN	1,00

Empresa Brasileira de Infraestrutura Aeroportuária - Infraero

Av. dos Estados, 747, Bairro São João

CEP 90200-000 - Porto Alegre - RS - Brasil

Fone: (0xx)(51) 3358-2000 Fax: (0xx)(51) 3358-2549/2538

Homepage: <http://www.infraero.gov.br>

CIPA-PR

O SELO DE AUTENTICIDADE FOI ANEXADO NA ÚLTIMA FOLHA



Continuação

Ofício n.º 7034/GEPA/2015

FRL59236

1.01.02.02.05.31	EA26 - ESQUADRIA DE CORRER / FIXA 11,35X2,80M, EM ALUMÍNIO ANODIZADO FOSCO NATURAL LINHA 25 E VIDRO TEMPERADO LAMINADO LISO E INCOLOR, ESPESSURA E=10MM	UN	1,00
1.01.02.02.05.38	EA31 - ESQUADRIA FIXA 11,18X2,58M, EM ALUMÍNIO ANODIZADO FOSCO NATURAL LINHA 25 E VIDRO TEMPERADO LAMINADO LISO E INCOLOR, ESPESSURA E=10MM	UN	1,00
1.01.02.02.06	VISOR DE ALUMÍNIO		
1.01.02.02.06.01	V1 - ESQUADRIA TIPO GUILHOTINA 0,40X0,80M, EM ALUMÍNIO ANODIZADO FOSCO NATURAL LINHA 30 E VIDRO TEMPERADO LAMINADO LISO E INCOLOR, ESPESSURA=6MM	UN	6,00
1.01.02.02.07	REVISÃO DE ESQUADRIAS DE ALUMÍNIO A PERMANECER		
1.01.02.02.07.01	EE1 - RETIRADA, REVISÃO E REINSTALAÇÃO DE ESQUADRIA 4,53X2,55 EM ALUMÍNIO E VIDRO - CORRER / FIXO	UN	1,00
1.01.02.02.07.02	EE4B - RETIRADA, REVISÃO/ READEQUAÇÃO E REINSTALAÇÃO DE ESQUADRIA 3,82 X 2,15, EM ALUMÍNIO E VIDRO - CORRER/ FIXO	UN	1,00
1.01.02.02.07.03	EE4C - RETIRADA, REVISÃO/ READEQUAÇÃO E REINSTALAÇÃO DE ESQUADRIA 0,80 X 2,15, EM ALUMÍNIO E VIDRO - FIXO	UN	2,00
1.01.02.02.07.04	EE4D - RETIRADA, REVISÃO/ READEQUAÇÃO E REINSTALAÇÃO DE ESQUADRIA 0,80 X 2,15, EM ALUMÍNIO E VIDRO - CORRER/ FIXO	UN	1,00
1.01.02.02.07.05	EE4E - RETIRADA, REVISÃO/ READEQUAÇÃO E REINSTALAÇÃO DE ESQUADRIA 0,80 X 2,15, EM ALUMÍNIO E VIDRO - FIXO	UN	2,00
1.01.02.02.07.06	EE7 - RETIRADA, REVISÃO E REINSTALAÇÃO DE ESQUADRIA 12,30X2,55M EM ALUMÍNIO E VIDRO - ABRIR / FIXO	UN	1,00
1.01.02.02.07.07	EE8 - RETIRADA, REVISÃO E REINSTALAÇÃO DE ESQUADRIA 11,40X2,55M EM ALUMÍNIO E VIDRO - ABRIR / FIXO	UN	1,00
1.01.02.02.07.08	EE9 - RETIRADA, REVISÃO E REINSTALAÇÃO DE ESQUADRIA 11,29X2,55M EM ALUMÍNIO E VIDRO - ABRIR / FIXO	UN	1,00
1.01.02.02.07.09	EE10 - RETIRADA, REVISÃO E REINSTALAÇÃO DE ESQUADRIA 11,09X2,55M EM ALUMÍNIO E VIDRO - ABRIR / FIXO	UN	1,00
1.01.02.02.07.10	EE11 - RETIRADA, REVISÃO E REINSTALAÇÃO DE ESQUADRIA 11,58X2,55M EM ALUMÍNIO E VIDRO - ABRIR / FIXO	UN	1,00
1.01.02.02.07.11	EE12 - RETIRADA, REVISÃO E REINSTALAÇÃO DE ESQUADRIA 11,32X2,55M EM ALUMÍNIO E VIDRO - ABRIR / FIXO	UN	1,00
1.01.02.03	ESQUADRIAS EM FERRO		
1.01.02.03.01	PORTÃO TUBULAR E TELA DE ARAME		
1.01.02.03.01.01	PF1 - PORTÃO EM ESTRUTURA TUBULAR DE AÇO GALVANIZADO COM TELA DE ARAME GALVANIZADO, MALHA 2" - 1,20 X 2,10M, 2 FOLHAS DE ABRIR, INCLUSIVE PINTURA EM ESMALTE ACETINADO	UN	3,00
1.01.02.03.01.02	PF2 - PORTÃO EM ESTRUTURA TUBULAR DE AÇO GALVANIZADO COM TELA DE ARAME GALVANIZADO, MALHA 2" - 3,00 X 2,10M, 2 FOLHAS DE ABRIR, INCLUSIVE PINTURA EM ESMALTE ACETINADO	UN	3,00
1.01.02.03.01.03	PF3 - PORTÃO EM ESTRUTURA TUBULAR DE AÇO GALVANIZADO COM TELA DE ARAME GALVANIZADO, MALHA 2" - 1,00 X 2,10M, 2 FOLHAS DE ABRIR, INCLUSIVE PINTURA EM ESMALTE ACETINADO	UN	3,00
1.01.02.03.01.04	PF4 - PORTÃO EM ESTRUTURA TUBULAR DE AÇO GALVANIZADO COM TELA DE ARAME GALVANIZADO, MALHA 2" - 0,80 X 1,20M, 1 FOLHA DE ABRIR, INCLUSIVE PINTURA EM ESMALTE ACETINADO	UN	1,00
1.01.02.03.01.05	PF5 - PORTÃO EM ESTRUTURA TUBULAR DE AÇO GALVANIZADO COM TELA DE ARAME GALVANIZADO, MALHA 2" - 1,50 X 2,10M, 2 FOLHAS DE ABRIR, INCLUSIVE PINTURA EM ESMALTE ACETINADO	UN	2,00
1.01.02.03.01.06	PF6 - PORTÃO EM ESTRUTURA TUBULAR DE AÇO GALVANIZADO COM TELA DE ARAME GALVANIZADO, MALHA 2" - 3,50 X 2,10M, 2 FOLHAS DE ABRIR / FIXO, INCLUSIVE PINTURA EM ESMALTE ACETINADO	UN	1,00
1.01.02.03.01.07	PF8 - PORTÃO EM ESTRUTURA TUBULAR DE AÇO GALVANIZADO COM TELA DE ARAME GALVANIZADO, MALHA 2" - 1,80 X 2,10M, 2 FOLHAS DE ABRIR, INCLUSIVE PINTURA EM ESMALTE ACETINADO	UN	1,00
1.01.02.03.02	PORTA EM CHAPA		
1.01.02.03.02.01	PF7 - PORTA CEGA EM CHAPA DE FERRO 14 MSG 1,80 X 2,10M, 2 FOLHAS DE ABRIR COM DISPOSITIVO PARA CADEADO, MONTADA EM CANTONEIRAS DE 1 1/2" X 1 1/2" X 3/16", TRATADA COM TINTA ANTI-FERRUGINOSA EM ZARÇAO, INCLUSIVE BATENTE, COM PINTURA ESMALTE ACETINADO	UN	4,00
1.01.02.03.02.02	PF13 - PORTÃO EM ESTRUTURA TUBULAR DE AÇO GALVANIZADO COM CHAPA DE FERRO 14 MSG 2,85 X 2,50M, 2 FOLHAS DE ABRIR COM DISPOSITIVO PARA CADEADO, INCLUSIVE PINTURA ESMALTE ACETINADO	UN	1,00
1.01.02.03.03	REVISÃO DE ESQUADRIAS DE FERRO A PERMANECER		
1.01.02.03.03.01	PEF1 - RETIRADA, REVISÃO E REINSTALAÇÃO DE PORTA DE FERRO 0,90X2,60M 1 FOLHA DE ABRIR	UN	1,00
1.01.02.03.03.02	PEF2 - RETIRADA, REVISÃO E REINSTALAÇÃO DE PORTA DE FERRO 1,00X1,50M 1 FOLHA DE ABRIR	UN	1,00
1.01.02.03.03.03	PEF3 - RETIRADA, REVISÃO E REINSTALAÇÃO DE PORTA DE FERRO 1,00X2,60M 1 FOLHA DE ABRIR	UN	1,00
1.01.02.04	ESQUADRIAS EM PVC		
1.01.02.04.01	PS1 - PORTA SANFONADA DE PVC 1,00X2,10M, INCLUSIVE COLOCAÇÃO E ACABAMENTO, FERRAGEM E TRAVA COM CHAVE PELOS LADOS INTERNOS E EXTERNOS	UN	1,00
1.01.02.04.02	PS2 - PORTA SANFONADA DE PVC 3,13X2,10M, INCLUSIVE COLOCAÇÃO E ACABAMENTO, FERRAGEM E TRAVA COM CHAVE PELOS LADOS INTERNOS E EXTERNOS	UN	1,00
1.01.02.04.03	PS3 - PORTA SANFONADA DE PVC 2,55X2,10M, INCLUSIVE COLOCAÇÃO E ACABAMENTO, FERRAGEM E TRAVA COM CHAVE PELOS LADOS INTERNOS E EXTERNOS	UN	1,00
1.01.02.05	PORTAS CORTA FOGO		
1.01.02.05.01	PCF - PORTA CORTA-FOGO 2,00 X 2,10M, 2 FOLHAS DE ABRIR COM BATENTE METÁLICO E BARRA ANTIPÂNICO, INCLUSIVE FERRAGENS, MOLA AÉREA E PINTURA ANTIFLAMA	UN	2,00
1.01.02.05.02	PCF1 - PORTA CORTA-FOGO 1,10 X 2,10M, 1 FOLHA DE ABRIR COM BATENTE METÁLICO E BARRA ANTIPÂNICO, INCLUSIVE FERRAGENS, MOLA AÉREA E PINTURA ANTIFLAMA	UN	1,00
1.01.02.05.03	PCF2 - PORTA CORTA-FOGO 0,90 X 2,10M, 1 FOLHA DE ABRIR COM BATENTE METÁLICO E BARRA ANTIPÂNICO, INCLUSIVE FERRAGENS, MOLA AÉREA E PINTURA ANTIFLAMA	UN	1,00
1.01.03	COBERTURAS E ACESSÓRIOS		
1.01.03.01	COBERTURA EM TELHA METÁLICA TERMOACÚSTICA TRAPEZOIDAL TIPO SANDUÍCHE ESPESSURA DA CHAPA 0,5MM, ENCHIMENTO EM POLIURETANO 30MM, CROMATIZADA COM PRIMER EPOXI E PINTURA DE ACABAMENTO EM POLIÉSTER, COR BRANCO GELO, INCLUSIVE ACESSÓRIOS DE FIXAÇÃO	M2	4 752,28

Ceticismo que o selo de autenticidade de atos foi afixado na última folha do documento.

Empresa Brasileira de Infraestrutura Aeroportuária - Infraero
Av. dos Estados, 747, Bairro São João
CEP 90200-000 - Porto Alegre - RS - Brasil
Fone: (0xx)(51) 3358-2000 Fax: (0xx)(51) 3358-2549/2538
Homepage: <http://www.infraero.gov.br>

SELO DE AUTENTICIDADE FOI ANEXADO NA ÚLTIMA FOLHA

815100



Continuação

Ofício n.º 7034/GEPA/2015

1.01.03.02	CUMEIRA METÁLICA TERMOACÚSTICA, PERFIL TRAPEZOIDAL, CROMATIZADA COM PRIMER EPÓXI E PINTURA DE ACABAMENTO EM POLIÉSTER, COR BRANCO GELO	M	268,75
1.01.03.03	RUFÔ EM CHAPA DE AÇO GALVANIZADO N.26, DESENVOLVIMENTO 35CM	M	882,43
1.01.04	REVESTIMENTOS		
1.01.04.01	REVESTIMENTOS DE PISOS		
1.01.04.01.01	BASES DE PISOS		
1.01.04.01.01.01	LASTRO DE CONCRETO TRACO 1:4:8, ESPESSURA 7CM, PREPARO MECANICO, INCLUSIVE ADITIVO IMPERMEABILIZANTE	M2	840,76
1.01.04.01.01.02	BASE EM CONCRETO PARA EQUIPAMENTOS	M3	0,49
1.01.04.01.01.03	REGULARIZAÇÃO DE PISO/BASE EM ARGAMASSA TRACO 1:4 (CIMENTO E AREIA), ESPESSURA 3,0CM, PREPARO MANUAL	M2	10.274,33
1.01.04.01.01.04	MEIO-FIO ECONÔMICO DE CONCRETO PRE-MOLDADO 12 X 30 CM, SOBRE BASE DE CONCRETO SIMPLES E REJUNTADO COM ARGAMASSA TRACO 1:3 (CIMENTO E AREIA)	M	727,61
1.01.04.01.01.05	FORNECIMENTO E INSTALAÇÃO DE PALCO DE MADEIRA DE LEI DE 1ª QUALIDADE	M2	18,92
1.01.04.01.01.06	RAMPA PARA PESSOAS PORTADORES DE DEFICIÊNCIA	M2	23,19
1.01.04.01.01.07	EXECUÇÃO DE RAMPA EM CALÇADA INCLUSIVE BASE EM CONCRETO	M2	26,60
1.01.04.01.02	ACABAMENTOS DE PISOS		
1.01.04.01.02.01	PISO CERÂMICO 240X116X14MM, PLACA EXTRUDADA, ASSENTADO COM ARGAMASSA COLANTE E REJUNTE EPÓXI, CONFORME ESPECIFICAÇÃO TÉCNICA	M2	10,30
1.01.04.01.02.02	PISO CERÂMICO 51X51CM, ASSENTADO COM ARGAMASSA COLANTE E REJUNTE EPÓXI, CONFORME ESPECIFICAÇÃO TÉCNICA	M2	161,00
1.01.04.01.02.03	PISO EM PLACAS DE GRANITO CINZA ANDORINHA, ACABAMENTO POLIDO, ESP. 2,0CM, 40X40CM, ASSENTADO COM ARGAMASSA COLANTE E REJUNTAMENTO EPÓXI	M2	6.747,10
1.01.04.01.02.04	PISO EM PLACAS DE GRANITO CINZA ANDORINHA, ACABAMENTO FLAMEADO, ESP. 2,0 CM, 40X40CM, ASSENTADO COM ARGAMASSA COLANTE E REJUNTAMENTO EPÓXI	M2	802,08
1.01.04.01.02.05	PISO EM PLACAS DE GRANITO BRANCO AQUALUX, ACABAMENTO POLIDO, ESP. 2,0 CM, 40X40CM, ASSENTADO COM ARGAMASSA COLANTE E REJUNTAMENTO EPÓXI	M2	503,46
1.01.04.01.02.06	PISO VINÍLICO EM PLACAS 60X60CM, FIXADO COM COLA, CONFORME ESPECIFICAÇÕES TÉCNICAS	M2	1.785,87
1.01.04.01.02.07	PISO EM PLACAS CONCRETO PRÉ-MOLDADO 50X50CM, INCLUSIVE ARGAMASSA DE ASSENTAMENTO E REJUNTAMENTO	M2	1.563,60
1.01.04.01.02.08	PISO EM CONCRETO DESEMPOLADO, ESPESSURA DE 10CM COM ADITIVO IMPERMEABILIZANTE	M2	1.114,68
1.01.04.01.02.09	CARPETE DE NYLON, ESPESSURA 8MM COLOCADO	M2	88,80
1.01.04.01.02.10	PISO ELEVADO 600X600MM, 30MM DE ESPESSURA, COM SUPORTE REGULÁVEL, ACABAMENTO COM PLACAS VINÍLICAS SEMIFLEXÍVEL 60X60CM, INSTALADO	M2	170,85
1.01.04.01.02.11	PISO INDUSTRIAL ALTA RESISTENCIA ESPESSURA 8MM, INCLUSIVE JUNTAS DE DILATAÇÃO PLÁSTICAS E POLIMENTO MECANIZADO	M2	471,83
1.01.04.01.02.12	PISO COM PLACA CIMENTÍCIA DE ALTA RESISTÊNCIA, TÁTIL DIRECIONAL, 25 X 25CM, ASSENTADO ARGAMASSA DE CIMENTO E AREIA PENEIRADA TRAÇO 1:3, NA COR AZUL	M2	57,50
1.01.04.01.02.13	PISO COM PLACA CIMENTÍCIA DE ALTA RESISTÊNCIA, TÁTIL ALERTA, 25 X 25CM, ASSENTADO ARGAMASSA DE CIMENTO E AREIA PENEIRADA TRAÇO 1:3, NA COR AZUL	M2	26,00
1.01.04.01.02.14	ELEMENTO TÁTIL DE ALERTA INOX, FIXAÇÃO COM PARAFUSO	UN	25.900,00
1.01.04.01.02.15	ELEMENTO TÁTIL DIRECIONAL INOX POLIDO, FIXAÇÃO PINO-COLA	UN	1.276,00
1.01.04.01.02.16	PISO CIMENTADO LISO DESEMPENADO, TRACO 1:3 (CIMENTO E AREIA), ESPESSURA 2,0CM, PREPARO MANUAL	M2	18,72
1.01.04.02	REVESTIMENTOS DE PAREDES		
1.01.04.02.01	BASES DE PAREDES		
1.01.04.02.01.01	CHAPISCO EM PAREDES TRACO 1:3 (CIMENTO E AREIA), ESPESSURA 0,5CM, PREPARO MECANICO	M2	9.424,84
1.01.04.02.01.02	EMBOCO PAULISTA (MASSA UNICA) TRACO 1:2:8 (CIMENTO, CAL E AREIA), ESPESSURA 2,5CM, PREPARO MECANICO	M2	7.261,59
1.01.04.02.01.03	EMBOCO PAULISTA (MASSA UNICA) TRACO 1:2:8 (CIMENTO, CAL E AREIA), ESPESSURA 2,5CM, PREPARO MECANICO, INCLUSIVE ADITIVO IMPERMEABILIZANTE	M2	2.414,16
1.01.04.02.02	ACABAMENTOS DE PAREDES		
1.01.04.02.02.01	FAIXA EM PASTILHA CERÂMICA COR VERDE (5X5) H=30CM	M	596,52
1.01.04.02.02.02	FAIXA EM PASTILHA CERÂMICA MISCELÂNEA DE CORES, (2X2) H=25CM	M	9,95
1.01.04.02.02.03	PASTILHA CERÂMICA 5,0X5,0CM, BRANCO ASPEN, ASSENTADA COM ARGAMASSA COLANTE E REJUNTAMENTO PRÉ-FABRICADO, INCLUSIVE LIMPEZA	M2	2.423,90
1.01.04.02.02.04	PASTILHA CERÂMICA 5,0X5,0CM, VERDE, ASSENTADA COM ARGAMASSA COLANTE E REJUNTAMENTO PRÉ-FABRICADO, INCLUSIVE LIMPEZA	M2	530,25
1.01.04.02.02.05	PASTILHA CERÂMICA 5,0X5,0CM, BRANCO, ASSENTADA COM ARGAMASSA COLANTE E REJUNTAMENTO PRÉ-FABRICADO, INCLUSIVE LIMPEZA	M2	2.928,57
1.01.04.02.02.06	CERÂMICA 240X116X9MM, EM PLACA EXTRUDADA INDUSTRIAL, PADRÃO ALTO - FORNECIMENTO E INSTALAÇÃO	M2	33,22
1.01.04.02.02.07	CERÂMICA 20X20CM, FIXADA COM ARGAMASSA COLANTE E REJUNTAMENTO EPÓXI	M2	1.994,00
1.01.04.02.02.08	CERÂMICA 41X41CM, FIXADA COM ARGAMASSA COLANTE E REJUNTAMENTO EPÓXI	M2	131,21
1.01.04.02.02.09	PAINEL EM MADEIRA 625X1.250 MM, ESP. 16MM, COR CEDRO, ACABAMENTO RANHURADO (#303) INCLUSIVE FIXAÇÃO EM PERFIS E CLIPES OCULTOS, EM ALUMÍNIO EXTRUDADO	M2	13,04
1.01.04.02.02.10	REVESTIMENTO EM PLACAS DE GRANITO BRANCO AQUALUX, ACABAMENTO POLIDO, ESP. 2,5 CM, 40X40CM, ASSENTADO COM ARGAMASSA COLANTE E REJUNTAMENTO EPÓXI	M2	11,85
1.01.04.02.02.11	CANTONEIRA DE ALUMÍNIO 1X1", PARA PROTEÇÃO DE QUINA DE PAREDE	M	833,45
1.01.04.02.02.12	REJUNTAMENTO DE REVESTIMENTO 5X5 COM ARGAMASSA PRÉ-FABRICADA PARA JUNTAS ATÉ 3MM	M2	1.383,91
1.01.04.02.02.13	PAINEL EM MDF TIPO 1, ESPESSURA DE 2CM, FIXADO NA PAREDE POR MEIO DE PEÇAS E RIPAS INCLUSIVE PARAFUSOS	M2	15,86
1.01.04.02.02.14	PAINEL EM MDF TIPO 2, ESPESSURA DE 2CM, FIXADO NA PAREDE POR MEIO DE PEÇAS E RIPAS INCLUSIVE PARAFUSOS	M2	20,70

Empresa Brasileira de Infraestrutura Aeroportuária - Infraero
 Av. dos Estados, 747, Bairro São João
 CEP 90200-000 - Porto Alegre - RS - Brasil
 Fone: (0xx)(51) 3358-2000 Fax: (0xx)(51) 3358-2549/2538
 Homepage: <http://www.infraero.gov.br>

CRMA-PR

O SELO DE AUTENTICIDADE FOI ANEXADO NA ÚLTIMA FOLHA



29
001719

1.01.04.02.02.15	REVESTIMENTO EM CHAPA DE AÇO PERFURADA, INCLUSIVE PINTURA	M2	459,48
1.01.04.02.02.16	REVESTIMENTO EM ALUMÍNIO COMPOSTO LISO E=4MM	M2	101,83
1.01.04.03	REVESTIMENTOS DE TETOS		
1.01.04.03.01	REVESTIMENTOS DE ARGAMASSA		
1.01.04.03.01.01	CHAPISCO EM TETOS TRACO 1:3 (CIMENTO E AREIA), ESPESSURA 0,5CM, PREPARO MECANICO	M2	49,89
1.01.04.03.01.02	EMBOCO PAULISTA (MASSA UNICA) EM TETOS TRACO 1:2:11 (CIMENTO, CAL E AREIA), ESPESSURA 1,5CM, PREPARO MECANICO.	M2	49,89
1.01.04.03.02	FORROS		
1.01.04.03.02.01	FORRO DE GESSO ACARTONADO FIXO, MONOLITICO, PLACA DE 1.200X2.400X12,5MM, APARAFUSADO EM PERFIS METÁLICOS, SUSPENSOS POR PENDURAS RÍGIDAS REGULÁVEIS - FORNECIMENTO E INSTALAÇÃO	M2	255,73
1.01.04.03.02.02	FORRO METÁLICO MODULAR CHAPA DOBRADA, LISA, DIMENSÕES 625X625MM - FORNECIMENTO E INSTALAÇÃO	M2	4.550,41
1.01.04.03.02.03	FORRO METÁLICO TIPO COLMÉIA CHAPA DOBRADA, LISA, COM ISOLAMENTO, DIMENSÕES 625X625MM - FORNECIMENTO E INSTALAÇÃO	M2	7.368,86
1.01.04.03.02.04	FORRO ACÚSTICO DE FIBRA MINERAL REMOVÍVEL, MODULAÇÃO 625 X 625 MM, APOIADOS EM PERFIS METÁLICOS TIPO "T" SUSPENSOS POR PERFIS RÍGIDOS	M2	46,88
1.01.04.03.02.05	FORRO EM PLACA CIMENTÍCIA 8MM, ESTRUTURADO EM PERFIS DE AÇO GALVANIZADO, TIRANTES E REGULADORES COM ARAME 10, INCLUSIVE ACESSÓRIOS PARA FIXAÇÃO E ACABAMENTO ENTRE PAINÉIS.	M2	4.310,23
1.01.05	PINTURA		
1.01.05.01	EMASSAMENTOS		
1.01.05.01.01	EMASSAMENTO COM MASSA LATEX PVA PARA AMBIENTES INTERNOS, DUAS DEMAOS	M2	263,26
1.01.05.01.02	EMASSAMENTO COM MASSA ACRILICA PARA AMBIENTES INTERNOS/EXTERNOS, DUAS DEMAOS	M2	7.433,64
1.01.05.02	PINTURA LÁTEX		
1.01.05.02.01	PINTURA LATEX ACRILICA AMBIENTES INTERNOS/EXTERNOS, DUAS DEMAOS, COR BRANCA	M2	8.774,10
1.01.05.02.02	PINTURA LATEX PVA AMBIENTES INTERNOS, DUAS DEMAOS, COR BRANCO	M2	507,24
1.01.05.02.03	PINTURA LATEX PVA PARA TETOS / FORROS, DUAS DEMAOS, COR BRANCA	M2	5.714,81
1.01.05.02.04	PINTURA COM TINTA EPÓX PARA PISO, DUAS DEMAOS, COR BRANCA	M2	1,81
1.01.05.02.05	PINTURA LATEX ACRILICA AMBIENTES INTERNOS/EXTERNOS, DUAS DEMAOS, COR CINZA	M2	547,72
1.01.05.02.06	PINTURA COM TINTA ACRILICA PARA PISO, DUAS DEMAOS, APLICADA COM ROLO DE LÃ, COR CINZA	M2	-143,37
1.01.05.03	ENCERAMENTOS		
1.01.05.03.01	ENCERAMENTO EM SUPERFÍCIES DE MADEIRA	M2	18,92
1.01.05.03.02	ENCERAMENTO EM RODAPÉ DE MADEIRA, DUAS DEMAOS, INCLUSIVE LIXAMENTO	M	39,31
1.01.06	ACABAMENTOS E ARREMATES		
1.01.06.01	PEITORIL		
1.01.06.01.01	PEITORIL EM GRANITO CINZA ANDORINHA, LARGURA 20CM, ASSENTADO COM ARGAMASSA DE CIMENTO E AREIA	M	108,38
1.01.06.02	SOLEIRA		
1.01.06.02.01	SOLEIRA DE GRANITO CINZA ANDORINHA LARGURA 10CM, ASSENTADA COM ARGAMASSA DE CIMENTO E AREIA	M	77,25
1.01.06.02.02	SOLEIRA DE GRANITO, CINZA ANDORINHA LARGURA 15CM, ASSENTADA COM ARGAMASSA DE CIMENTO E AREIA	M	278,39
1.01.06.02.03	SOLEIRA DE GRANITO CINZA ANDORINHA LARGURA 19CM, ASSENTADA COM ARGAMASSA DE CIMENTO E AREIA	M	9,99
1.01.06.02.04	SOLEIRA DE GRANITO CINZA ANDORINHA LARGURA 20CM, ASSENTADA COM ARGAMASSA DE CIMENTO E AREIA	M	39,38
1.01.06.02.05	SOLEIRA DE GRANITO CINZA ANDORINHA LARGURA 22CM, ASSENTADA COM ARGAMASSA DE CIMENTO E AREIA	M	0,80
1.01.06.02.06	SOLEIRA DE GRANITO CINZA ANDORINHA LARGURA 25CM, ASSENTADA COM ARGAMASSA DE CIMENTO E AREIA	M	1,15
1.01.06.02.07	SOLEIRA DE GRANITO CINZA ANDORINHA LARGURA 32CM, ASSENTADA COM ARGAMASSA DE CIMENTO E AREIA	M	1,15
1.01.06.02.08	SOLEIRA DE GRANITO BRANCO AQUALUX LARGURA 15CM, ASSENTADA COM ARGAMASSA DE CIMENTO E AREIA	M	51,46
1.01.06.02.09	SOLEIRA EM ARGAMASSA COM AGREGADO DE ALTA RESISTENCIA, LARGURA 15CM	M	7,53
1.01.06.03	RODAPE		
1.01.06.03.01	RODAPE EM GRANITO CINZA ANDORINHA, 12X2,0CM, ASSENTADO COM ARGAMASSA COLANTE E REJUNTAMENTO EPÓXI	M	1.382,72
1.01.06.03.02	RODAPE EM GRANITO BRANCO AQUALUX, 12X2,0CM, ASSENTADO COM ARGAMASSA COLANTE E REJUNTAMENTO EPÓXI	M	486,53
1.01.06.03.03	RODAPE VINILICO ALTURA 7,5CM, ESPESSURA 2MM, FIXADO COM COLA	M	463,45
1.01.06.03.04	RODAPE EM ARGAMASSA COM AGREGADO DE ALTA RESISTENCIA, ALTURA 10CM	M	459,77
1.01.06.03.05	RODAPE EM MADEIRA, ALTURA 10CM, INCLUSIVE FIXAÇÕES	M	39,31
1.01.06.03.06	RODAPE EM CERÂMICA ESMALTADA, ALTURA 10CM, ASSENTADA COM ARGAMASSA COLANTE, COM REJUNTAMENTO EPÓXI	M	45,63
1.01.06.04	ARTEFATOS DE GRANITO		
1.01.06.04.01	DIVISÓRIA EM GRANITO CINZA CORUMBÁ POLIDO, ESPESSURA 3CM, ASSENTADO COM ARGAMASSA TRACO 1:4 (CIMENTO E AREIA), ARREIMATE COM CIMENTO BRANCO, INCLUSIVE FERRAGENS	M2	236,26
1.01.06.04.02	TAPA VISTA EM GRANITO CINZA POLIDO, CORUMBÁ, ESPESSURA 3CM, ASSENTADO COM ARGAMASSA TRACO 1:4 (CIMENTO E AREIA), ARREIMATE COM CIMENTO BRANCO	M2	9,66
1.01.06.04.03	PRATELEIRA EM GRANITO CINZA CORUMBÁ POLIDO 50X25CM, ESPESSURA 3CM FIXADA EM CANTONEIRA - FORNECIMENTO E INSTALAÇÃO	UN	26,00
1.01.06.04.04	GRANITO (TAMPO) CINZA CORUMBÁ POLIDO PARA BANCADA E=2,5CM, LARGURA 50CM, POLIDO COM FURO PARA CUBA, INCLUSIVE RODOPIA E TESTEIRA - FORNECIMENTO E INSTALACAO	M	3,30

Certifico que o selo de autenticidade de atos foi afixado na última folha do documento.

Empresa Brasileira de Infraestrutura Aeroportuária - Infraero
 Av. dos Estados, 747, Bairro São João
 CEP 90200-000 - Porto Alegre - RS - Brasil
 Fone: (0xx)(51) 3358-2000 Fax: (0xx)(51) 3358-2549/2538
 Homepage: <http://www.infraero.gov.br>

O SELO DE AUTENTICIDADE FOI ANEXADO NA ÚLTIMA FOLHA

Continuação

Ofício n.º 7034/GEPA/2015

1.01.06.04.05	GRANITO (TAMPO) CINZA CORUMBÁ POLIDO PARA BANCADA E=2,5 CM, LARGURA 60CM, POLIDO COM FURO PARA CUBA, INCLUSIVE RODOPIA E TESTEIRA - FORNECIMENTO E INSTALACAO	M	22,65
1.01.06.04.06	GRANITO (TAMPO) CINZA CORUMBÁ POLIDO PARA BANCADA E=2,5 CM, LARGURA 85CM, POLIDO COM FURO PARA CUBA, INCLUSIVE RODOPIA E TESTEIRA - FORNECIMENTO E INSTALACAO	M	42,17
1.01.06.04.07	GRANITO (TAMPO) CINZA CORUMBÁ POLIDO PARA BANCADA E=2,5 CM, LARGURA 84CM, POLIDO COM FURO PARA CUBA, INCLUSIVE RODOPIA E TESTEIRA - FORNECIMENTO E INSTALACAO	M	9,20
1.01.06.04.08	FILETE EM GRANITO CINZA CORUMBÁ POLIDO 4X4CM, FORNECIMENTO E INSTALACAO	M	9,00
1.01.06.04.09	FILETE EM GRANITO CINZA CORUMBÁ POLIDO 2X4CM, FORNECIMENTO E INSTALACAO	M	1,66
1.01.06.05	OUTROS		
1.01.06.05.01	CHAPIM EM CHAPA DE AÇO GALVANIZADO N.24, DESENVOLVIMENTO 17CM, INCLUSO PINTURA EM ESMALTE SINTÉTICO	M	112,10
1.01.06.05.02	SINALIZAÇÃO COM FITA ADESIVA FOTOLUMINESCENTE 20X2,5CM	M	32,00
1.01.06.05.03	SINALIZAÇÃO COM FITA COLANTE ANTIDERRAPANTE PARA DEGRAU DE ESCADA	M	120,92
1.01.07	EQUIPAMENTOS E ACESSÓRIOS		
1.01.07.01	LOUÇAS, METAIS E ACESSÓRIOS SANITÁRIOS		
1.01.07.01.01	LOUÇAS SANITÁRIAS		
1.01.07.01.01.01	LAVATÓRIO DE CANTO EM LOUÇA, COM BARRA DE APOIO, FERRAGENS EM METAL CROMADO SIFÃO 1"X1.1/2" TORNEIRA DE PRESSAO DE 1/2", VÁLVULA DE ESCOAMENTO, FORNECIMENTO E INSTALACAO	UN	4,00
1.01.07.01.01.02	LAVATÓRIO EM LOUÇA BRANCA, COM CÔLUNA COM TORNEIRA CROMADA, SIFÃO, VÁLVULA, FORNECIMENTO E INSTALACAO	UN	20,00
1.01.07.01.01.03	LAVATÓRIO LOUÇA BR EMBUTIR (CUBA) MÉDIO LUXO 52X39CM FERRAGENS EM METAL CROMADO SIFÃO 1680 1"X1.1/4" TORNEIRA DE PRESSÃO DE 1/2" E VÁLVULA DE ESCOAMENTO, FORNECIMENTO E INSTALACAO	UN	56,00
1.01.07.01.01.04	MICTORIO DE LOUÇA BRANCA C/SIFAO INTEGRADO E MED 33X28X53CM FERRAGENS EM METAL CROMADO REGISTRO DE PRESSAO 1416 DE 1/2" E TUBO DE LIGACAO DE 1/2" - FORNECIMENTO E INSTALACAO	UN	25,00
1.01.07.01.01.05	VASO SANITARIO COM CADXA DE DESCARGA ACOPLADA - LOUÇA BRANCA INCLUINDO ASSENTO	UN	73,00
1.01.07.01.01.06	VASO SANITARIO COM ABERTURA FRONTAL PARA DEFICIENTE FÍSICO, INCLUSIVE ASSENTO E CANOPLA COM ALAVANCA PARA VÁLVULA DE DESCARGA	UN	22,00
1.01.07.01.01.07	TANQUE LOUÇA BRANCA C/COLUNA MED 96X48CM (EM TORNO)INCL. ACESSORIOS DE FIX FERRAGENS EM METAL CROMADO TORNEIRA DE PAREDE DE 1/2" VÁLVULA DE ESCOAMENTO E SIFAO 1680 DE 1.1/4"X1.1/2"	UN	3,00
1.01.07.01.01.08	LAVATÓRIO DE CÔLUNA SUSPENSÃO E BARRA DE APOIO, FERRAGENS EM METAL CROMADO SIFÃO 1"X1.1/2" TORNEIRA DE PRESSAO DE 1/2", VÁLVULA DE ESCOAMENTO, FORNECIMENTO E INSTALACAO	UN	17,00
1.01.07.01.02	METAIS SANITÁRIOS		
1.01.07.01.02.01	BARRA DE APOIO L=80CM, BWC PARA DEFICIENTES, FORNECIMENTO E INSTALACAO	UN	42,00
1.01.07.01.02.02	PIA AÇO INOXIDÁVEL 120X55CM COM 1 CUBA INCLUSIVE TORNEIRA E SIFÃO - FORNECIMENTO E INSTALACAO	UN	6,00
1.01.07.01.02.03	CUBA AÇO INOXIDÁVEL 56,0X34,0X17,0 CM, INCLUSIVE TORNEIRA TIPO DUCHA, SIFAO EM METAL CROMADO 1.1/2"X1.1/2", VÁLVULA EM METAL CROMADO TIPO AMERICANA 3.1/2"X1.1/2" PARA PIA - FORNECIMENTO E INSTALACAO	UN	1,00
1.01.07.01.03	ACESSÓRIOS SANITÁRIOS		
1.01.07.01.03.04	DISPENSADOR DE SABONETE LÍQUIDO CROMADO PARA BANCADA - FORNECIMENTO E INSTALACAO	UN	57,00
1.01.07.01.03.05	CHUVEIRO ELÉTRICO COMUM CORPO PLÁSTICO TIPO DUCHA, FORNECIMENTO E INSTALACAO	UN	11,00
1.01.07.01.03.06	ESPELHO CRISTAL ESPESURA 4MM E COMPENSADO 6MM PLASTIFICADO COLADO	M2	63,12
1.01.07.01.03.07	DUCHA HIGIÊNICA MANUAL DE PLÁSTICO, FORNECIMENTO E INSTALACAO	UN	2,00
1.01.07.01.03.08	BOX PARA BANHEIRO EM VIDRO TEMPERADO 8MM INCOLOR	M2	11,70
1.01.07.02	SERRALHERIA		
1.01.07.02.01	TAMPA ANTI-DERRAPANTE PARA CANALETA L=40CM	M	63,42
1.01.07.02.02	TAMPA ANTI-DERRAPANTE PARA CANALETA L=60CM	M	10,47
1.01.07.02.03	CORRIMÃO TUBULAR EM AÇO INOX Ø4,5CM FIXADO NA ALVENARIA	M	70,82
1.01.07.02.04	GUARDA CORPO EM AÇO GALVANIZADO Ø4,5CM H=1,10M, INCLUSIVE PINTURA ESMATE SINTETICO, COR CINZA	M	4,61
1.01.07.02.05	GUARDA CORPO EM AÇO INOX POLIDO Ø4,5CM H=1,10CM COM VIDRO TEMPERADO LAMINADO 10MM FIXADO EM REQUADRO METÁLICO	M	16,30
1.01.07.02.06	TELA DE PROTEÇÃO EM TECIDO METALIZADO, MALHA 2,0X2,0MM	M2	111,04
1.01.07.02.07	TUBO DE AÇO INOX ESCOAVADO Ø 3" - DEFENSA EM PISO	M	6,90
1.01.07.02.08	ALAMBRADO EM TUBOS DE FERRO GALVANIZADO, FIXADOS EM BLOCOS DE CONCRETO, COM TELA DE ARAME GALVANIZADO REVESTIDO COM PVC FIO 12 MALHA 7,5CM	M2	810,55
1.01.07.02.09	CERCA COM MOURÕES DE CONCRETO, ALTURA 2,15M, ESPAÇAMENTO DE 3,00M, CRAVADOS Ø 45M, COM 3 FIOS DE ARAME FARPADO Nº14, TELA DE ARAME GALVANIZADO FIO 10 BWC, MALHA 2", INCLUSIVE BASE DE CONCRETO - FORNEC E COLOC.	M	418,15
1.01.07.02.10	ALÇAPÃO EM CHAPA METÁLICA 1,08 X 1,08M, INCLUSO FERRAGENS E PINTURA ESMALTE SINTETICO, COR CINZA	UN	4,00
1.01.07.02.11	REVISÃO, RECOLOCAÇÃO E READEQUAÇÃO DAS CHAPAS DE AÇO PERFURADAS, INCLUSIVE PINTURA	M2	1.008,90
1.01.07.02.12	GUARDA CORPO EM AÇO INOX Ø4,5CM H=1,10M COM CORRIMÃO DUPLO	M	308,19
1.01.07.02.13	GUARDA CORPO EM AÇO INOX Ø4,5CM H=1,10M COM CORRIMÃO DUPLO DOS DOIS LADOS	M	16,05
1.01.07.02.14	CORRIMÃO TUBULAR EM AÇO GALVANIZADO Ø4,5CM FIXADO NA ALVENARIA, INCLUSIVE PINTURA, COR CINZA	M	16,22
1.01.07.02.15	TUBO DE AÇO INOX ESCOAVADO Ø 3" - DEFENSA EM PILARES INTERNOS	M	304,56
1.01.07.02.16	TUBO DE AÇO GALVANIZADO Ø 3" - DEFENSA EM PILARES EXTERNOS	M	13,60
1.01.07.02.17	ALÇAPÃO EM CHAPA METÁLICA 3,32 X 3,32M, INCLUSO FERRAGENS E PINTURA ESMALTE SINTETICO, COR CINZA	UN	1,00
1.01.07.03	FERRAGENS		
1.01.07.03.01	CONJUNTO FERRAGENS PARA FECHADURA COM CILINDRO/ROSETA E MAÇANETA	UN	28,00
1.01.07.03.02	DOBRADIÇA EM LATÃO CROMADO 3X3", COM ANEIS	UN	96,00

Empresa Brasileira de Infraestrutura Aeroportuária - Infraero

Av. dos Estados, 747, Bairro São João

CEP 90200-000 - Porto Alegre - RS - Brasil

Fone: (0xx)(51) 3358-2000 Fax: (0xx)(51) 3358-2549/2538

 Homepage: <http://www.infraero.gov.br>

CREA-PR

O SELO DE AUTENTICIDADE FOI ANEXADO NA ÚLTIMA FOLHA

30
001720

AUTENTICAÇÃO
CONFERE COM O TEXTO ORIGINAL
A MM APRESENTADO DOU FÉ

20 NOV 2015

Rua Dr. Muricy, 468
Fone: 3025-1900 Fax: 3025-1929
Curitiba - Paraná

8ª TABELIAÇÃO

1.01.07.04	OUTROS		
1.01.07.04.01	MAPA TÁTIL EM ALTO RELEVO E BRAILE INCLUSIVE ESTRUTURA, FORNECIMENTO E INSTALAÇÃO	UN	1,00
1.01.08	SERVIÇOS		
1.01.08.01	SERVIÇOS PRELIMINARES		
1.01.08.01.01	DEMOLIÇÕES E RETIRADAS		
1.01.08.01.01.01	DEMOLIÇÃO DE ALVENARIA DE TÍJLOS FURADOS S/REAPROVEITAMENTO	M3	345,70
1.01.08.01.01.02	RETIRADA DE DIVISÓRIAS EM CHAPAS DE MADEIRA, COM MONTANTES METÁLICOS	M2	2.842,71
1.01.08.01.01.03	RETIRADA DE DIVISÓRIA EM GRANITO	M2	186,58
1.01.08.01.01.04	DEMOLIÇÃO DE PISO EM PEDRA NATURAL	M2	6.507,51
1.01.08.01.01.05	DEMOLIÇÃO DE PISO EM PLACAS DE CONCRETO PRÉ-MOLDADO	M2	16,97
1.01.08.01.01.06	DEMOLIÇÃO DE PISO CIMENTADO	M2	720,10
1.01.08.01.01.07	DEMOLIÇÃO DE PISO CERÂMICO	M2	655,03
1.01.08.01.01.08	DEMOLIÇÃO DE PISO VINÍLICO	M2	1.106,30
1.01.08.01.01.09	RETIRADA DE CARPETE	M2	130,79
1.01.08.01.01.10	RETIRADA DE PISO ELEVADO	M2	34,13
1.01.08.01.01.11	RETIRADA CUIDADOSA DE AZULEJOS/LADRILHOS E ARGAMASSA DE ASSENTAMENTO	M2	2.482,24
1.01.08.01.01.12	RASPAGEM DE PINTURA LATEX ACRÍLICA	M2	5.320,80
1.01.08.01.01.13	RASPAGEM DE PINTURA ESMALTE SINTÉTICO	M2	260,34
1.01.08.01.01.14	APICOAMENTO	M2	4,83
1.01.08.01.01.15	DEMOLIÇÃO DE REJUNTAMENTO EM PAREDES	M2	1.549,43
1.01.08.01.01.16	DEMOLIÇÃO DE CONCRETO ARMADO	M3	387,78
1.01.08.01.01.17	REMOÇÃO DE BRISE EM FIBROCIMENTO	M2	126,23
1.01.08.01.01.18	RETIRADA DE ESQUADRIA METÁLICA	M2	449,06
1.01.08.01.01.19	RETIRADA DE BOX EM ACRÍLICO E ALUMÍNIO	M2	1,68
1.01.08.01.01.20	RETIRADA DE FOLHAS DE PORTA DE PASSAGEM OU JANELA, INCLUSIVE BATENTE	UN	134,00
1.01.08.01.01.21	RETIRADA DE ESQUADRIA DE VIDRO TEMPERADO	M2	19,69
1.01.08.01.01.22	REMOÇÃO DE FORRO COLMÉIA	M2	6.357,67
1.01.08.01.01.23	RETIRADA DE FORRO MODULAR	M2	1.586,60
1.01.08.01.01.24	RETIRADA DE FORRO DE MADEIRA EM TABUAS	M2	19,69
1.01.08.01.01.25	RETIRADA DE FORRO EM REGUAS DE PVC, INCLUSIVE RETIRADA DE PERFIS	M2	293,30
1.01.08.01.01.26	DEMOLIÇÃO DE FORRO DE GESSO	M2	20,72
1.01.08.01.01.27	RETIRADA DE CORRIMÃO E GUARDA CORPO METÁLICO	M	180,48
1.01.08.01.01.28	RETIRADA DE CHAPA METÁLICA PERFURADA	M2	490,33
1.01.08.01.01.29	RETIRADA DAS DEFENSAS METÁLICAS	M	192,58
1.01.08.01.01.30	RETIRADA DE GRADE DE FERRO	M2	21,98
1.01.08.01.01.31	RETIRADA DE FECHAMENTO EM TELA GALVANIZADA	M2	24,84
1.01.08.01.01.32	RETIRADA DE FECHAMENTO EM TELA DE POLIÉSTER	M2	3,30
1.01.08.01.01.33	RETIRADA DE ALÇAPÃO METÁLICO	M2	12,79
1.01.08.01.01.34	RETIRADA DE GRELHA DE PISO	M2	1,94
1.01.08.01.01.35	RETIRADA DE GRELHA DE ALUMÍNIO	M2	3,40
1.01.08.01.01.36	RETIRADA DE ESTRUTURA METÁLICA	M2	1.836,06
1.01.08.01.01.37	RETIRADA DE CLARABÓIA / DOMUS	UN	11,00
1.01.08.01.01.38	RETIRADA DE TELHA TERMOACÚSTICA	M2	1.231,28
1.01.08.01.01.39	RETIRADA DE RUFO METÁLICO	M	156,46
1.01.08.01.01.40	RETIRADA DE TELHA EM FIBROCIMENTO INCLUSIVE ESTRUTURA DE MADEIRA	M2	105,36
1.01.08.01.01.41	RETIRADA DE COBERTURA EM LAMINADO EUCATEX	M2	257,44
1.01.08.01.01.42	RETIRADA DE POSTE DE ILUMINAÇÃO	UN	6,00
1.01.08.01.01.43	RETIRADA DE VASO SANITÁRIO	UN	71,00
1.01.08.01.01.44	RETIRADA DE MICTÓRIO DE LOUÇA	UN	16,00
1.01.08.01.01.45	RETIRADA DE LAVATÓRIO EM LOUÇA SEM COLUNA	UN	20,00
1.01.08.01.01.46	RETIRADA DE CHUVEIRO	UN	3,00
1.01.08.01.01.47	RETIRADA DE TAMPÃO EM GRANITO	M	76,92
1.01.08.01.01.48	RETIRADA DE BANCADA EM AÇO INOX	M	2,46
1.01.08.01.01.49	RETIRADA DE CERCA EM ARAME INCLUSIVE MOURÃO	M	23,25
1.01.08.01.01.50	LIMPEZA DE ÁREA DE JARDINEIRAS	M2	108,89
1.01.08.01.01.51	DEMOLIÇÃO DE PISO CIMENTADO INCLUSIVE MEIO FIO	M2	2.317,51
1.01.08.01.02	BOTA-FORA		
1.01.08.01.02.01	CARGA MANUAL, TRANSPORTE E DESCARGA DE ENTULHO	M3	2.515,85
1.01.08.02	IMPERMEABILIZAÇÃO		
1.01.08.02.01	SISTEMA 1		
1.01.08.02.01.01	SISTEMA DE IMPERMEABILIZAÇÃO PARA ÁREAS MOLHADAS	M2	1.115,30
1.01.08.02.02	SISTEMA 2		
1.01.08.02.02.01	SISTEMA DE IMPERMEABILIZAÇÃO PARA BLOCOS DE FUNDAÇÃO	M2	5.193,99
1.01.08.02.02.02	SISTEMA DE IMPERMEABILIZAÇÃO PARA VIGAS BALDRAMES	M2	729,16
1.01.08.02.02.03	SISTEMA DE IMPERMEABILIZAÇÃO PARA CONTENÇÕES	M2	151,59
1.01.08.02.02.04	SISTEMA DE IMPERMEABILIZAÇÃO PARA POÇO DE ELEVADOR	M2	25,37
1.01.08.02.02.05	SISTEMA DE IMPERMEABILIZAÇÃO PARA RESERVATÓRIO INFERIOR	M2	705,86
1.01.08.02.03	SISTEMA 3		
1.01.08.02.03.01	SISTEMA DE IMPERMEABILIZAÇÃO PARA JARDINEIRAS	M2	168,69
1.01.08.02.04	SISTEMA 4		
1.01.08.02.04.01	SISTEMA DE IMPERMEABILIZAÇÃO PARA CALHAS	M2	819,88

Empresa Brasileira de Infraestrutura Aeroportuária - Infraero
 Av. dos Estados, 747, Bairro São João
 CEP 90200-000 - Porto Alegre - RS - Brasil
 Fone: (0xx)(51) 3358-2000 Fax: (0xx)(51) 3358-2549/2538
 Homepage: <http://www.infraero.gov.br>

CREA-PR

SELO DE AUTENTICIDADE FOI ANEXADO NA ÚLTIMA FOLHA

O selo de autenticidade de atos foi afixado na última folha do documento.

055100



Continuação

Ofício n.º 7034/GEPA/2015

1.01.08.02.05	SISTEMA 8		
1.01.08.02.05.01	SISTEMA DE IMPERMEABILIZAÇÃO PARA RESERVATÓRIO SUPERIOR EXISTENTE	M2	141,99
1.01.08.02.06	SISTEMA 8		
1.01.08.02.06.01	SISTEMA DE IMPERMEABILIZAÇÃO PARA LAJES DESCOBERTAS E TERRAÇO	M2	529,76
1.01.08.02.06.02	SISTEMA DE IMPERMEABILIZAÇÃO E ISOLAMENTO TÉRMICO COM POLIURETANO E PINTURA DE PROTEÇÃO	M2	7.944,00
1.02	PAISAGISMO - TPS		
1.02.01	FORNECIMENTO E PLANTIO DE ESPÉCIES DE ÁRVORES E PALMEIRAS		
1.02.01.01	FORNECIMENTO E PLANTIO DE ESPÉCIES DE BUTIA CAPITATA, PORTE 150CM	UN	5,00
1.02.01.02	FORNECIMENTO E PLANTIO DE ESPÉCIES DE CHAMAEROPS HUMILIS, PORTE 180CM	UN	5,00
1.02.02	FORNECIMENTO E PLANTIO DE ESPÉCIES DE ARBUSTOS E PLANTAS ARBUSTIVAS		
1.02.02.01	FORNECIMENTO E PLANTIO DE ESPÉCIES DE ACALYPHA WILKESIANA 'MACAFFEANA', PORTE 40CM	JN	590,00
1.02.02.02	FORNECIMENTO E PLANTIO DE ESPÉCIES DE CALLIANDRA BREVIPES, PORTE 80CM	JN	42,00
1.02.02.03	FORNECIMENTO E PLANTIO DE ESPÉCIES DE CYCAS REVOLUTA, PORTE 40CM	JN	58,00
1.02.02.04	FORNECIMENTO E PLANTIO DE ESPÉCIES DE NEOMARICA CAERULEA, PORTE 60CM	UN	633,00
1.02.02.05	FORNECIMENTO E PLANTIO DE ESPÉCIES DE PHORMIUM TENAX, PORTE 90CM	JN	118,00
1.02.02.06	FORNECIMENTO E PLANTIO DE ESPÉCIES DE STRELITZIA REGINAE, PORTE 60CM	UN	759,00
1.02.02.07	FORNECIMENTO E PLANTIO DE ESPÉCIES DE VIBURNUM TINUS, PORTE 60CM	UN	630,00
1.02.02.08	FORNECIMENTO E PLANTIO DE ESPÉCIES DE JASMINUM MESNYI, PORTE 40CM	UN	291,00
1.02.02.09	FORNECIMENTO E PLANTIO DE ESPÉCIES DE LEPTOSPERMUM SCOPARIUM, PORTE 30CM	UN	310,00
1.02.03	FORNECIMENTO E PLANTIO DE ESPÉCIES DE RASTEIRAS		
1.02.03.01	FORNECIMENTO E PLANTIO DE ESPÉCIES DE FORRAÇÃO, HEMEROCALLIS X HYBRIDA, PORTE 20CM	UN	2.161,00
1.02.04	FORNECIMENTO E PLANTIO DE ESPÉCIES DE GRAMADOS		
1.02.04.01	FORNECIMENTO E PLANTIO DE ESPÉCIES DE GRAMADO, ZOYSIA JAPONICA	M2	1.750,81
1.02.05	FORNECIMENTO DE FORRAÇÕES		
1.02.05.01	FORNECIMENTO DE SEIXOS	M3	12,57
1.02.05.02	FORNECIMENTO DE ARGILA EXPANDIDA - SOBRE LAJE	M2	14,69
1.02.06	FORNECIMENTO DE LIMITES DE ESPÉCIES		
1.02.06.01	FORNECIMENTO DE LIMITES DE ESPÉCIES EM PVC OU EM POLIETILENO RECICLADO	M	1.137,02
1.02.07	PINTURA		
1.02.07.01	PINTURA ACRILICA DE CAIXAS NA COR VERDE	M2	37,07
1.03	COMUNICAÇÃO VISUAL DO TERMINAL DE PASSAGEIROS		
1.03.01	SINALIZAÇÃO EXTERNA		
1.03.01.01	LETREIRO DE FACHADA LADO TERRA - AEROPORTO INTERNACIONAL DE FOZ DO IGUAÇU	UN	1,00
1.03.01.02	LETREIRO DE FACHADA LADO AR - FOZ DO IGUAÇU	UN	2,00
1.03.02	SINALIZAÇÃO INTERNA		
1.03.02.01	ADESIVOS (AN)		
1.03.02.01.01	ADESIVOS (AN) - AN. 01 - PROIBIDO FUMAR	UN	12,00
1.03.02.01.02	ADESIVOS (AN) - AN. 02 - PROCEDIMENTO DE SEGURANÇA COM OBJETOS ABANDONADOS	UN	43,00
1.03.02.01.03	ADESIVOS (AN) - AN. 03 - PROIBIDO USAR CELULAR NA ÁREA DA PISTA	UN	6,00
1.03.02.01.04	ADESIVOS (AN) - AN. 04 - SOMENTE PASSAGEIROS COM CARTÃO DE EMBARQUE	UN	1,00
1.03.02.01.05	ADESIVOS (AN) - AN. 05 - WI-FI ZONE	UN	22,00
1.03.02.02	BANDEIRA PEQUENA (BP)		
1.03.02.02.01	BANDEIRA PEQUENA (BP) - BP.01 - 1,16X0,30M - SANITÁRIOS MASCULINO E FEMININO	UN	5,00
1.03.02.02.02	BANDEIRA PEQUENA (BP) - BP.02 - 1,16X0,30M - SANITÁRIO FEMININO	UN	2,00
1.03.02.02.03	BANDEIRA PEQUENA (BP) - BP.03 - 1,16X0,30M - SANITÁRIO MASCULINO	UN	1,00
1.03.02.02.04	BANDEIRA PEQUENA (BP) - BP.04 - 1,16X0,30M - FRALDÁRIO / BEBEDOUROS	UN	1,00
1.03.02.02.05	BANDEIRA PEQUENA (BP) - BP.05 - 1,16X0,30M - TELEFONE PÚBLICO	UN	6,00
1.03.02.02.06	BANDEIRA PEQUENA (BP) - BP.06 - 1,16X0,30M - SAÍDA	UN	2,00
1.03.02.02.07	BANDEIRA PEQUENA (BP) - BP.07 - 1,16X0,30M - BEBEDOURO	UN	1,00
1.03.02.03	PLACA AÉREA MÉDIA (PAM)		
1.03.02.03.01	PLACA AÉREA MÉDIA (PAM) - PAM.01 - DUPLA FACE COM 1 PLACA RETANGULAR DE 2,00X0,30M	UN	1,00
1.03.02.03.02	PLACA AÉREA MÉDIA (PAM) - PAM.02 - DUPLA FACE COM 3 PLACAS RETANGULARES DE 2,00X0,30M	UN	1,00
1.03.02.03.03	PLACA AÉREA MÉDIA (PAM) - PAM.03 - DUPLA FACE COM 2 PLACAS RETANGULARES DE 2,00X0,30M	UN	1,00
1.03.02.03.04	PLACA AÉREA MÉDIA (PAM) - PAM.04 - DUPLA FACE COM 2 PLACAS RETANGULARES DE 2,00X0,30M	UN	1,00
1.03.02.03.05	PLACA AÉREA MÉDIA (PAM) - PAM.05 - DUPLA FACE COM 1 PLACA RETANGULAR DE 2,00X0,30M	UN	1,00
1.03.02.04	PLACA DE ELEVADOR (PE)		
1.03.02.04.01	PLACA DE ELEVADOR (PE) - PE.01 - 2 PLACAS - T - SAGUÃO DESEMBARQUE - / 1º PAV. - ADMINISTRAÇÃO	UN	1,00
1.03.02.04.02	PLACA DE ELEVADOR (PE) - PE.02 - 2 PLACAS - T - SAGUÃO - / 1º PAV. - AEROSHOPPING	UN	1,00
1.03.02.04.03	PLACA DE ELEVADOR (PE) - PE.03 - 1 PLACA - 1º PAV. - TERRAÇO - ADMINISTRAÇÃO	UN	1,00
1.03.02.04.04	PLACA DE ELEVADOR (PE) - PE.04 - 1 PLACA - 1º PAV. - TERRAÇO - AEROSHOPPING	UN	1,00
1.03.02.05	PLACA AÉREA GRANDE (PAG)		
1.03.02.05.01	PLACA AÉREA GRANDE (PAG) - PAG.01 - CONJUNTO AÉREO COM 4 PLACAS RETANGULARES DE 2,00 X 0,30M	UN	1,00
1.03.02.06	PLACA DE IDENTIFICAÇÃO PEQUENA (PIP)		
1.03.02.06.01	PLACA DE IDENTIFICAÇÃO PEQUENA (PIP) - PIP.01 - SALA DE PILOTOS	UN	1,00
1.03.02.06.02	PLACA DE IDENTIFICAÇÃO PEQUENA (PIP) - PIP.02 - CONTROLE DE PÁTIO	UN	1,00
1.03.02.06.03	PLACA DE IDENTIFICAÇÃO PEQUENA (PIP) - PIP.03 - FRALDÁRIO	UN	1,00
1.03.02.06.04	PLACA DE IDENTIFICAÇÃO PEQUENA (PIP) - PIP.04 - SANITÁRIO MASCULINO	UN	3,00
1.03.02.06.05	PLACA DE IDENTIFICAÇÃO PEQUENA (PIP) - PIP.05 - SANITÁRIO FEMININO	UN	3,00
1.03.02.06.06	PLACA DE IDENTIFICAÇÃO PEQUENA (PIP) - PIP.06 - ACESSO RESTRITO	UN	1,00
1.03.02.06.07	PLACA DE IDENTIFICAÇÃO PEQUENA (PIP) - PIP.07 - ADMINISTRAÇÃO DO AEROPORTO	UN	1,00

Empresa Brasileira de Infraestrutura Aeroportuária - Infraero
 Av. dos Estados, 747, Bairro São João
 CEP 90200-000 - Porto Alegre - RS - Brasil
 Fone: (0xx)(51) 3358-2000 Fax: (0xx)(51) 3358-2549/2538
 Homepage: <http://www.infraero.gov.br>

CREA-PR

O SELO DE AUTENTICIDADE FOI
 ANEXADO NA ÚLTIMA FOLHA.

		UN	1,00
1.03.02.06.08	PLACA DE IDENTIFICAÇÃO PEQUENA (PIP) - PIP.06 - AUDITÓRIO		
1.03.02.07	PLACA DE IDENTIFICAÇÃO GRANDE (PIG)		
1.03.02.07.01	PLACA DE IDENTIFICAÇÃO GRANDE (PIG) - PIG.01 - DESEMBARQUE DOMÉSTICO	UN	2,00
1.03.02.07.02	PLACA DE IDENTIFICAÇÃO GRANDE (PIG) - PIG.02 - DESEMBARQUE INTERNACIONAL	UN	2,00
1.03.02.07.03	PLACA DE IDENTIFICAÇÃO GRANDE (PIG) - PIG.03 - SAÍDA	UN	2,00
1.03.02.07.04	PLACA DE IDENTIFICAÇÃO GRANDE (PIG) - PIG.04 - CHECK-IN	UN	1,00
1.03.02.07.05	PLACA DE IDENTIFICAÇÃO GRANDE (PIG) - PIG.05 - EMBARQUE	UN	1,00
1.03.02.07.06	PLACA DE IDENTIFICAÇÃO GRANDE (PIG) - PIG.06 - EMBARQUE INTERNACIONAL	UN	1,00
1.03.02.07.07	PLACA DE IDENTIFICAÇÃO GRANDE (PIG) - PIG.07 - EMBARQUE DOMÉSTICO	UN	1,00
1.03.02.08	PLACA DE IDENTIFICAÇÃO QUADRADA (PIQ)		
1.03.02.08.01	PLACA DE IDENTIFICAÇÃO QUADRADA (PIQ) - PIQ.01 - SANITÁRIO MASCULINO	UN	8,00
1.03.02.08.02	PLACA DE IDENTIFICAÇÃO QUADRADA (PIQ) - PIQ.02 - SANITÁRIO FEMININO	UN	8,00
1.03.02.08.03	PLACA DE IDENTIFICAÇÃO QUADRADA (PIQ) - PIQ.03 - SANITÁRIO MASCULINO ACESSÍVEL	UN	10,00
1.03.02.08.04	PLACA DE IDENTIFICAÇÃO QUADRADA (PIQ) - PIQ.04 - SANITÁRIO FEMININO ACESSÍVEL	UN	9,00
1.03.02.08.05	PLACA DE IDENTIFICAÇÃO QUADRADA (PIQ) - PIQ.05 - INSPEÇÃO DE PASSAPORTES	UN	3,00
1.03.02.08.06	PLACA DE IDENTIFICAÇÃO QUADRADA (PIQ) - PIQ.06 - SANITÁRIO	UN	7,00
1.03.02.08.07	PLACA DE IDENTIFICAÇÃO QUADRADA (PIQ) - PIQ.07 - SANITÁRIO ACESSÍVEL	UN	1,00
1.03.02.08.08	PLACA DE IDENTIFICAÇÃO QUADRADA (PIQ) - PIQ.08 - TELEFONE COM TECLADO	UN	2,00
1.03.02.08.09	PLACA DE IDENTIFICAÇÃO QUADRADA (PIQ) - PIQ.09 - TELEFONE COM AMPLIFICADOR SONORO	UN	1,00
1.03.02.08.10	PLACA DE IDENTIFICAÇÃO QUADRADA (PIQ) - PIQ.10 - ESCADA - SOBE	UN	3,00
1.03.02.08.11	PLACA DE IDENTIFICAÇÃO QUADRADA (PIQ) - PIQ.11 - ESCADA - DESCE	UN	2,00
1.03.02.08.12	PLACA DE IDENTIFICAÇÃO QUADRADA (PIQ) - PIQ.12 - ACESSO RESTRITO	UN	61,00
1.03.02.08.13	PLACA DE IDENTIFICAÇÃO QUADRADA (PIQ) - PIQ.13 - AIS	UN	1,00
1.03.02.08.14	PLACA DE IDENTIFICAÇÃO QUADRADA (PIQ) - PIQ.14 - VESTIÁRIO MASCULINO	UN	1,00
1.03.02.08.15	PLACA DE IDENTIFICAÇÃO QUADRADA (PIQ) - PIQ.15 - VESTIÁRIO FEMININO	UN	7,00
1.03.02.08.16	PLACA DE IDENTIFICAÇÃO QUADRADA (PIQ) - PIQ.16 - ALTA TENSÃO/ PERIGO DE MORTE	UN	64,00
1.03.02.08.17	PLACA DE IDENTIFICAÇÃO QUADRADA (PIQ) - PIQ.17 - PROIBIDO FUMAR	UN	1,00
1.03.02.08.18	PLACA DE IDENTIFICAÇÃO QUADRADA (PIQ) - PIQ.18 - CENTRAL GLP	UN	1,00
1.03.02.08.19	PLACA DE IDENTIFICAÇÃO QUADRADA (PIQ) - PIQ.19 - CENTRAL TÉRMICA	UN	1,00
1.03.02.08.20	PLACA DE IDENTIFICAÇÃO QUADRADA (PIQ) - PIQ.20 - RESERVATÓRIO INFERIOR	UN	1,00
1.03.02.08.21	PLACA DE IDENTIFICAÇÃO QUADRADA (PIQ) - PIQ.21 - CASA DE FORÇA	UN	1,00
1.03.02.08.22	PLACA DE IDENTIFICAÇÃO QUADRADA (PIQ) - PIQ.22 - ENTRADA PROIBIDA	UN	1,00
1.03.02.09	PLACA DE IDENTIFICAÇÃO DE PORTÃO DE EMBARQUE (PPT)		
1.03.02.09.01	PLACA DE IDENTIFICAÇÃO DE PORTÃO DE EMBARQUE (PPT) - PPT.01 - PORTÃO 01	UN	1,00
1.03.02.09.02	PLACA DE IDENTIFICAÇÃO DE PORTÃO DE EMBARQUE (PPT) - PPT.02 - PORTÃO 02	UN	1,00
1.03.02.09.03	PLACA DE IDENTIFICAÇÃO DE PORTÃO DE EMBARQUE (PPT) - PPT.03 - PORTÃO 03	UN	1,00
1.03.02.09.04	PLACA DE IDENTIFICAÇÃO DE PORTÃO DE EMBARQUE (PPT) - PPT.04 - PORTÃO 04	UN	1,00
1.03.02.09.05	PLACA DE IDENTIFICAÇÃO DE PORTÃO DE EMBARQUE (PPT) - PPT.05 - PORTÃO 05	UN	1,00
1.03.02.10	PLACA DE IDENTIFICAÇÃO DE PORTA (PPO)		
1.03.02.10.01	PLACA DE IDENTIFICAÇÃO DE PORTA (PPO)1 - TEXTO CONFORME APRESENTAÇÃO DO AMBIENTE EM PLANTA	UN	167,00
1.03.02.11	PLACA AÉREA HORIZONTAL (PAH)		
1.03.02.11.01	PLACA AÉREA HORIZONTAL (PAH) - PAH.01 - BAGAGEM EXTRAVIADA	UN	1,00
1.03.02.11.02	PLACA AÉREA HORIZONTAL (PAH) - PAH.02 - ADMINISTRAÇÃO DO AEROPORTO / AUDITÓRIO	UN	1,00
1.03.02.11.03	PLACA AÉREA HORIZONTAL (PAH) - PAH.03 - SANITÁRIOS/BEBEDOUROS	UN	1,00
1.03.02.11.04	PLACA AÉREA HORIZONTAL (PAH) - PAH.04 - CAIXAS AUTOMÁTICAS	UN	1,00
1.03.02.12	PLACA AÉREA HORIZONTAL ESPECIAL (PAE)		
1.03.02.12.01	PLACA AÉREA HORIZONTAL ESPECIAL (PAE) - PAE.01 - DESEMBARQUE	UN	2,00
1.03.02.12.02	PLACA AÉREA HORIZONTAL ESPECIAL (PAE) - PAE.02 - EMBARQUE	UN	4,00
1.03.02.13	PLACA ESPECIAL QUADRADA (PEQ)		
1.03.02.13.01	PLACA ESPECIAL QUADRADA (PEQ) - PEQ.01 - ESTEIRA 01	UN	2,00
1.03.02.13.02	PLACA ESPECIAL QUADRADA (PEQ) - PEQ.02 - ESTEIRA 02	UN	1,00
1.03.02.14	PLACA ESPECIAL DE PAREDE (PEP)		
1.03.02.14.01	PLACA ESPECIAL DE PAREDE (PEP) - PEP.01 - INFORMAÇÕES - INFRAERO	UN	1,00
1.03.02.14.02	PLACA ESPECIAL DE PAREDE (PEP) - PEP.02 - INFORMAÇÕES TURÍSTICAS	UN	1,00
1.03.02.15	PLACA AÉREA PEQUENA (PAP)		
1.03.02.15.01	PLACA AÉREA PEQUENA (PAP) - PAP.01 - ALFÂNDEGA (PICTOGRAMA)	UN	1,00
1.03.02.15.02	PLACA AÉREA PEQUENA (PAP) - PAP.02 - CANAL VERDE	UN	1,00
1.03.03	SINALIZAÇÃO EMERGÊNCIA		
1.03.03.01	PLACA DE SINALIZAÇÃO DE EMERGÊNCIA (PSE)		
1.03.03.01.01	PLACA DE SINALIZAÇÃO DE EMERGÊNCIA (PSE) - PSE.01 - INDICAÇÃO DO SENTIDO (DIREITA) DE UMA SAÍDA DE EMERGÊNCIA, ESPECIALMENTE PARA SER FIXADO EM COLUNAS	UN	13,00
1.03.03.01.02	PLACA DE SINALIZAÇÃO DE EMERGÊNCIA (PSE) - PSE.02 - INDICAÇÃO DO SENTIDO (ESQUERDA) DE UMA SAÍDA DE EMERGÊNCIA	UN	17,00
1.03.03.01.03	PLACA DE SINALIZAÇÃO DE EMERGÊNCIA (PSE) - PSE.03 - INDICAÇÃO DE UMA SAÍDA DE EMERGÊNCIA A SER FIXADA ACIMA DA PORTA, PARA INDICAR SEU ACESSO	UN	7,00
1.03.03.01.04	PLACA DE SINALIZAÇÃO DE EMERGÊNCIA (PSE) - PSE.04 - INDICAÇÃO DO SENTIDO DE FUGA NO INTERIOR DAS ESCADAS (DESCE - DIREITA)	UN	1,00
1.03.03.01.05	PLACA DE SINALIZAÇÃO DE EMERGÊNCIA (PSE) - PSE.05 - INDICAÇÃO DO SENTIDO DE FUGA NO INTERIOR DAS ESCADAS (DESCE - ESQUERDA)	UN	3,00
1.03.03.01.06	PLACA DE SINALIZAÇÃO DE EMERGÊNCIA (PSE) - PSE.06 - INDICAÇÃO DO SENTIDO DE FUGA NO INTERIOR DAS ESCADAS (SOBE - ESQUERDA)	UN	1,00

Cartão que o selo de autenticidade de atos foi afixado na última folha do documento.

Empresa Brasileira de Infraestrutura Aeroportuária - Infraero
Av. dos Estados, 747, Bairro São João
CEP 90200-000 - Porto Alegre - RS - Brasil
Fone: (0xx)(51) 3358-2000 Fax: (0xx)(51) 3358-2549/2538
Homepage: <http://www.infraero.gov.br>

SELO DE AUTENTICIDADE FOI ANEXADO NA ÚLTIMA FOLHA



Continuação

Ofício n.º 7034/GEPA/2015

1.03.03.01.07	PLACA DE SINALIZAÇÃO DE EMERGÊNCIA (PSE) - PSE.07 - INDICAÇÃO DE SAÍDA DE EMERGÊNCIA	UN	3,00
1.03.03.01.08	PLACA DE SINALIZAÇÃO DE EMERGÊNCIA (PSE) - PSE.08 - INDICAÇÃO DO SENTIDO E SAÍDA DE EMERGÊNCIA	UN	1,00
1.03.03.01.09	PLACA DE SINALIZAÇÃO DE EMERGÊNCIA (PSE) - PSE.10 - INDICAÇÃO DE SAÍDA DE EMERGÊNCIA E ROTA DE FUGA ESPECÍFICA	UN	1,00
1.03.03.01.10	PLACA DE SINALIZAÇÃO DE EMERGÊNCIA (PSE) - PSE.11 - INDICAÇÃO DE LOTAÇÃO MÁXIMA ADMITIDA NO RECINTO DE REUNIÃO DE PÚBLICO	UN	2,00
1.03.03.01.11	PLACA DE SINALIZAÇÃO DE EMERGÊNCIA (PSE) - PSE.12 - DUPLA FACE COM INDICAÇÃO DO SENTIDO DE UMA SAÍDA DE EMERGÊNCIA COM PICTOGRAMA	UN	46,00
1.03.03.02	PLACA DE IDENTIFICAÇÃO QUADRADA (PIQ)		
1.03.03.02.01	PLACA DE IDENTIFICAÇÃO QUADRADA (PIQ) - PIQ.23 - EXTINTOR DE INCÊNDIO - PÓ QUÍMICO ABC 4,5 Kg (FOSFATO MONOAMÔNICO) - CAPACIDADE EXTINTORA 4-A.80-B.C	UN	79,00
1.03.03.02.02	PLACA DE IDENTIFICAÇÃO QUADRADA (PIQ) - PIQ.24 - EXTINTOR DE INCÊNDIO - CO ² - 6,0 Kg - CAPACIDADE EXTINTORA 5-B.C	UN	21,00
1.03.03.02.03	PLACA DE IDENTIFICAÇÃO QUADRADA (PIQ) - PIQ.25 - VÁLVULA DE CONTROLE DO SISTEMA DE CHUVEIROS AUTOMÁTICOS	UN	1,00
1.03.03.02.04	PLACA DE IDENTIFICAÇÃO QUADRADA (PIQ) - PIQ.26 - ABRIGO DE MANGUEIRA	UN	29,00
1.03.03.02.05	PLACA DE IDENTIFICAÇÃO QUADRADA (PIQ) - PIQ.27 - ALARME DE INCÊNDIO	UN	51,00
1.03.03.02.06	PLACA DE IDENTIFICAÇÃO QUADRADA (PIQ) - PIQ.28 - BOMBA DE INCÊNDIO	UN	1,00
1.03.03.02.07	PLACA DE IDENTIFICAÇÃO QUADRADA (PIQ) - PIQ.29 - RISCO DE CHOQUE ELÉTRICO	UN	50,00
1.03.03.03	PLACA DE IDENTIFICAÇÃO DO PAVIMENTO (PPV)		
1.03.03.03.01	PLACA DE IDENTIFICAÇÃO DO PAVIMENTO (PPV) - PPV.01 - IDENTIFICAÇÃO DO PAVIMENTO - T	UN	1,00
1.03.03.03.02	PLACA DE IDENTIFICAÇÃO DO PAVIMENTO (PPV) - PPV.02 - IDENTIFICAÇÃO DO PAVIMENTO - 1º	UN	1,00
1.03.03.03.03	PLACA DE IDENTIFICAÇÃO DO PAVIMENTO (PPV) - PPV.03 - IDENTIFICAÇÃO DO PAVIMENTO - SS	UN	1,00
1.03.03.04	PLACA ESPECIAL RETANGULAR (PER)		
1.03.03.04.01	PLACA ESPECIAL RETANGULAR (PER) - PER.01 - PORTA CORTA FOGO	UN	4,00
1.03.03.04.02	PLACA ESPECIAL RETANGULAR (PER) - PER.02 - BARRA ANTI PÂNICO	UN	2,00
1.03.03.05	PLACA ESPECIAL RETANGULAR PEQUENA (PRP)		
1.03.03.05.01	PLACA ESPECIAL RETANGULAR PEQUENA (PRP) - PRP.01 - PICTOGRAMA (EM CASO DE INCÊNDIO NÃO USE O ELEVADOR)	UN	2,00
1.03.03.06	PLACA ESPECIAL DE PAREDE PEQUENA (PPP)		
1.03.03.06.01	PLACA ESPECIAL DE PAREDE PEQUENA (PPP) - PPP.01 - INDICAÇÃO DOS SISTEMAS DE PROTEÇÃO CONTRA INCÊNDIO EXISTENTES NA EDIFICAÇÃO	UN	3,00
1.03.03.07	PLACA PADRÃO DE QUALIDADE (PPQ)		
1.03.03.07.01	PLACA PADRÃO DE QUALIDADE (PPQ) - PPQ.01 - TOTEM PARA VAGA ACESSÍVEL	UN	8,00
1.04	CONFORTO AMBIENTAL		
1.04.01	ESQUADRIA ACÚSTICA		
1.04.01.01	JAC1A - ESQUADRIA FIXA, ACÚSTICA 23,77X1,75M, EM ALUMÍNIO ANODIZADO FOSCO NATURAL LINHA 30, COM VIDRO TEMPERADO LAMINADO LISO E INCOLOR, ESPESSURA 18MM (12MM + PELÍCULA DE PVB INCOLOR 0,76MM + 6,0MM)	UN	1,00
1.04.01.02	JAC1B - ESQUADRIA FIXA, ACÚSTICA 1,18X1,75M, EM ALUMÍNIO ANODIZADO FOSCO NATURAL LINHA 30, COM VIDRO TEMPERADO LAMINADO LISO E INCOLOR, ESPESSURA 18MM (12MM + PELÍCULA DE PVB INCOLOR 0,76MM + 6,0MM)	UN	1,00
1.04.01.03	JAC1C - ESQUADRIA FIXA, ACÚSTICA 1,25X1,75M, EM ALUMÍNIO ANODIZADO FOSCO NATURAL LINHA 30, COM VIDRO TEMPERADO LAMINADO LISO E INCOLOR, ESPESSURA 18MM (12MM + PELÍCULA DE PVB INCOLOR 0,76MM + 6,0MM)	UN	1,00
1.04.01.04	JAC2 - ESQUADRIA FIXA, ACÚSTICA 7,20X1,75M, EM ALUMÍNIO ANODIZADO FOSCO NATURAL LINHA 30, COM VIDRO TEMPERADO LAMINADO LISO E INCOLOR, ESPESSURA 18MM (12MM + PELÍCULA DE PVB INCOLOR 0,76MM + 6,0MM)	UN	1,00
1.04.01.05	JAC3A - ESQUADRIA FIXA, ACÚSTICA 0,42X2,15M, EM ALUMÍNIO ANODIZADO FOSCO NATURAL LINHA 30, COM VIDRO TEMPERADO LAMINADO LISO E INCOLOR, ESPESSURA 18MM (12MM + PELÍCULA DE PVB INCOLOR 0,76MM + 6,0MM)	UN	1,00
1.04.01.06	JAC3B - ESQUADRIA FIXA, ACÚSTICA 13,35X2,15, EM ALUMÍNIO ANODIZADO FOSCO NATURAL LINHA 30, COM VIDRO TEMPERADO LAMINADO LISO E INCOLOR, ESPESSURA 18MM (12MM + PELÍCULA DE PVB INCOLOR 0,76MM + 6,0MM)	UN	1,00
1.04.01.07	JAC3C - ESQUADRIA FIXA, ACÚSTICA 2,29X2,15M, EM ALUMÍNIO ANODIZADO FOSCO NATURAL LINHA 30, COM VIDRO TEMPERADO LAMINADO LISO E INCOLOR, ESPESSURA 18MM (12MM + PELÍCULA DE PVB INCOLOR 0,76MM + 6,0MM)	UN	1,00
1.04.01.08	JAC4A - ESQUADRIA FIXA, ACÚSTICA 16,72X1,55M, EM ALUMÍNIO ANODIZADO FOSCO NATURAL LINHA 30, COM VIDRO TEMPERADO LAMINADO LISO E INCOLOR, ESPESSURA 18MM (12MM + PELÍCULA DE PVB INCOLOR 0,76MM + 6,0MM)	UN	1,00
1.04.01.09	JAC4B - ESQUADRIA FIXA, ACÚSTICA 26,78X1,55M, EM ALUMÍNIO ANODIZADO FOSCO NATURAL LINHA 30, COM VIDRO TEMPERADO LAMINADO LISO E INCOLOR, ESPESSURA 18MM (12MM + PELÍCULA DE PVB INCOLOR 0,76MM + 6,0MM)	UN	1,00
1.04.01.10	JAC4C - ESQUADRIA FIXA, ACÚSTICA 37,01X1,55M, EM ALUMÍNIO ANODIZADO FOSCO NATURAL LINHA 30, COM VIDRO TEMPERADO LAMINADO LISO E INCOLOR, ESPESSURA 18MM (12MM + PELÍCULA DE PVB INCOLOR 0,76MM + 6,0MM)	UN	1,00
1.04.02	REVESTIMENTO EM CHAPA DE ALUMÍNIO COMPOSTO		
1.04.02.01	REVESTIMENTO EM ALUMÍNIO COMPOSTO LISO E=4MM	M2	820,98
1.04.02.02	REVESTIMENTO EM ALUMÍNIO COMPOSTO CALANDRADO E=4MM	M2	465,40
1.04.03	FECHAMENTO EM CHAPA DE POLICARBONATO		
1.04.03.01	FECHAMENTO EM CHAPA DE POLICARBONATO E=6MM LISO, COMPACTO E LEITOSO, INCLUSIVE PERFIL EM ALUMÍNIO	M2	111,19
1.06	EXPLORAÇÃO PUBLICITÁRIA		
1.06.01	BACK LIGHT		
1.06.01.01	BACK LIGHT EM CAIXA METÁLICA COM FECHAMENTO FRONTAL EM ACRÍLICO TRANSPARENTE E RETROILUMINADA, EXECUTADA EM TUBO DE AÇO DE SEÇÃO QUADRADA GALVANIZADA A FOGO L=15CM. ACABAMENTO EM PINTURA COM TINTA AUTOMOTIVA METÁLICA E VERNIZ BICOMPONENTE DIM. 1,40X1,00X	UN	18,00

Empresa Brasileira de Infraestrutura Aeroportuária - Infraero
Av. dos Estados, 747, Bairro São João
CEP 90200-000 - Porto Alegre - RS - Brasil
Fone: (0xx)(51) 3358-2000 Fax: (0xx)(51) 3358-2549/2538
Homepage: <http://www.infraero.gov.br>

CREA-PR

O SELO DE AUTENTICIDADE FOI ANEXADO NA ÚLTIMA FOLHA

Continuação

Ofício n.º 7034/GEPA/2015

1.06.01.02	BACK LIGHT EM CAIXA METÁLICA COM FECHAMENTO FRONTAL EM ACRILICO TRANSPARENTE E RETROILUMINADA, EXECUTADA EM TUBO DE AÇO DE SEÇÃO QUADRADA GALVANIZADA A FOGO L=15CM. ACABAMENTO EM PINTURA COM TINTA AUTOMOTIVA METÁLICA E VERNIZ BICOMPONENTE. DIM. 1,05X0,75X	UN	11,00
1.06.01.03	BACK LIGHT EM CAIXA METÁLICA COM FECHAMENTO FRONTAL EM ACRILICO TRANSPARENTE E RETROILUMINADA, EXECUTADA EM TUBO DE AÇO DE SEÇÃO QUADRADA GALVANIZADA A FOGO L=15CM. ACABAMENTO EM PINTURA COM TINTA AUTOMOTIVA METÁLICA E VERNIZ BICOMPONENTE. DIM. 1,00X1,40X	UN	7,00
1.06.01.04	BACK LIGHT EM CAIXA METÁLICA COM FECHAMENTO FRONTAL EM ACRILICO TRANSPARENTE, RETROILUMINADA, EXECUTADA EM TUBO DE AÇO DE SEÇÃO QUADRADA GALVANIZADA A FOGO L=15CM. ACABAMENTO EM PINTURA COM TINTA AUTOMOTIVA METÁLICA E VERNIZ BICOMPONENTE. DIM. 1,35X1,90X	UN	34,00
1.06.01.05	BACK LIGHT EM CAIXA METÁLICA COM FECHAMENTO FRONTAL EM ACRILICO TRANSPARENTE, RETROILUMINADA, EXECUTADA EM TUBO DE AÇO DE SEÇÃO QUADRADA GALVANIZADA A FOGO L=15CM. ACABAMENTO EM PINTURA COM TINTA AUTOMOTIVA METÁLICA E VERNIZ BICOMPONENTE. DIM. 3,80X1,35X	UN	14,00
1.06.02	DISPLAY		
1.06.02.01	DISPLAY (D) EM CAIXA METÁLICA COM FECHAMENTO FRONTAL EM ACRILICO TRANSPARENTE E TUBO DE AÇO DE SEÇÃO QUADRADA GALVANIZADA A FOGO L=6CM. ACABAMENTO EM PINTURA COM TINTA AUTOMOTIVA SEGUINTE DIM. 31X43X5CM	UN	43,00
1.06.03	BIOMBO		
1.06.03.01	BIOMBO ESTRUTURA ARTICULÁVEL, GALVANIZADA A FOGO L=10CM, PINTURA COM TINTA AUTOMOTIVA "DISPLAY", RODÍZIOS DE 10CM DE ALTURA E DIM. 60CM DE LADO E ALTURA IGUAL A 2,35M	UN	5,00
1.06.04	TÓTEM		
1.06.04.01	TÓTEM INTERNO MÉDIO, PEÇA VERTICAL EM TUBO DE AÇO DE SEÇÃO QUADRADA GALVANIZADA A FOGO L=10CM. ACABAMENTO EM PINTURA COM TINTA AUTOMOTIVA DIM. 0,80X2,35X0,10M	UN	3,00
1.06.04.02	TÓTEM EXTERNO MÉDIO, PEÇA VERTICAL EM TUBO DE AÇO DE SEÇÃO QUADRADA GALVANIZADA A FOGO L=10CM. ACABAMENTO EM PINTURA COM TINTA AUTOMOTIVA DIM. 1,00X2,35X0,10M	UN	10,00
1.07	FUNDAÇÕES		
1.07.01	MOVIMENTAÇÕES DE TERRA		
1.07.01.01	ESCAVAÇÃO MANUAL (VALAS OU FUNDACOES RASAS)	M3	491,41
1.07.02	ESTACAS		
1.07.02.01	EXECUÇÃO DE ESTACA HÉLICE CONTINUA MONITORADA Ø300MM - ESCAVAÇÃO E ARMAÇÃO, EXCLUSO MATERIAIS	M	568,00
1.07.02.02	EXECUÇÃO DE ESTACA HÉLICE CONTINUA MONITORADA Ø350MM - ESCAVAÇÃO E ARMAÇÃO, EXCLUSO MATERIAIS	M	3.176,00
1.07.02.03	EXECUÇÃO DE ESTACA A TRADO MANUAL Ø250MM - ESCAVAÇÃO E ARMAÇÃO, EXCLUSIVE MATERIAIS	M	514,00
1.07.03	FORMAS		
1.07.03.01	FORMA COM CHAPA DE MADEIRA COMPENSADA PLASTIFICADA 14MM, PARA FUNDAÇÕES, REAPROVEITAMENTOS 5 VEZES - CORTE/ MONTAGEM/ESCORAMENTO/DESFORMA	M2	610,22
1.07.04	ARMADURA		
1.07.04.01	ARMAÇÃO (FORNECIMENTO, CORTE, DOBRA E COLOCAÇÃO) AÇO CA-50 DIAM. 5,0MM	KG	2.353,63
1.07.04.02	ARMAÇÃO (FORNECIMENTO, CORTE, DOBRA E COLOCAÇÃO) AÇO CA-50, DIAM. 6,3MM (1/4")	KG	1.437,40
1.07.04.03	ARMAÇÃO (FORNECIMENTO, CORTE, DOBRA E COLOCAÇÃO) AÇO CA-50, DIAM. 8,0MM (5/16")	KG	1.783,42
1.07.04.04	ARMAÇÃO (FORNECIMENTO, CORTE, DOBRA E COLOCAÇÃO) AÇO CA-50, DIAM. 10,0MM (3/8")	KG	836,90
1.07.04.05	ARMAÇÃO (FORNECIMENTO, CORTE, DOBRA E COLOCAÇÃO) AÇO CA-50, DIAM. 12,5MM (1/2")	KG	17.173,10
1.07.04.06	ARMAÇÃO (FORNECIMENTO, CORTE, DOBRA E COLOCAÇÃO) AÇO CA-50 DIAM. 16,0MM (5/8")	KG	3.332,80
1.07.04.07	ARMAÇÃO (FORNECIMENTO, CORTE, DOBRA E COLOCAÇÃO) AÇO CA-50 DIAM. 20,0MM (3/4")	KG	730,70
1.07.05	CONCRETO		
1.07.05.01	LASTRO DE BRITA	M3	21,45
1.07.05.02	CONCRETO USINADO BOMBEADO FCK=25MPA, INCLUSIVE COLOCAÇÃO, ESPALHAMENTO E ACABAMENTO.	M3	508,22
1.07.06	ENSAIO DAS ESTACAS		
1.07.06.01	PROVA DE CARGA ESTATICA - 1% DO TOTAL DAS ESTACAS	UN	6,00
1.07.06.02	TESTE DE INTEGRIDADE - 3% DO TOTAL DAS ESTACAS	UN	15,00
1.08	ESTRUTURAS DE CONCRETO		
1.08.01	MOVIMENTAÇÕES DE TERRA		
1.08.01.01	ESCAVAÇÃO MANUAL (VALAS OU FUNDACOES RASAS)	M3	707,38
1.08.01.02	REATERRO APOIADO (MANUAL) DE VALAS, COM MATERIAL REAPROVEITADO, EM CAMADAS DE ATÉ 20 CM.	M3	538,32
1.08.01.03	CARGA MANUAL DE TERRA EM CAMINHÃO BASCULANTE (INCLUI O CUSTO IMPRODUTIVO DIURNO DO CAMINHÃO BASCULANTE C/ CACAMBA 4,0M3)	M3	1.089,93
1.08.01.04	TRANSPORTE LOCAL COM CAMINHÃO BASCULANTE 8 M3, RODOVIA PAVIMENTADA	M3XKM	1.089,93
1.08.02	FORMAS		
1.08.02.01	FORMA COM CHAPA DE MADEIRA COMPENSADA PLASTIFICADA 20MM, PARA ESTRUTURAS DE CONCRETO, REAPROVEITAMENTOS 5 VEZES - CORTE / MONTAGEM / ESCORAMENTO / DESFORMA	M2	8.004,97
1.08.02.02	FORMA PLÁSTICA (CUBETAS) PARA LAJE NERVURADA, INCLUSIVE MONTAGEM E DESMONTAGEM	M2	1.461,08
1.08.03	ARMADURA		
1.08.03.01	ARMAÇÃO (FORNECIMENTO, CORTE, DOBRA E COLOCAÇÃO) AÇO CA-50 DIAM. 5,0MM	KG	5.459,70
1.08.03.02	ARMAÇÃO (FORNECIMENTO, CORTE, DOBRA E COLOCAÇÃO) AÇO CA-50, DIAM. 6,3MM (1/4")	KG	9.456,90
1.08.03.03	ARMAÇÃO (FORNECIMENTO, CORTE, DOBRA E COLOCAÇÃO) AÇO CA-50, DIAM. 8,0MM (5/16")	KG	10.254,90
1.08.03.04	ARMAÇÃO (FORNECIMENTO, CORTE, DOBRA E COLOCAÇÃO) AÇO CA-50, DIAM. 10,0MM (3/8")	KG	15.397,90
1.08.03.05	ARMAÇÃO (FORNECIMENTO, CORTE, DOBRA E COLOCAÇÃO) AÇO CA-50, DIAM. 12,5MM (1/2")	KG	16.321,80
1.08.03.06	ARMAÇÃO (FORNECIMENTO, CORTE, DOBRA E COLOCAÇÃO) AÇO CA-50, DIAM. 16,0MM (5/8")	KG	13.383,10
1.08.03.07	ARMAÇÃO (FORNECIMENTO, CORTE, DOBRA E COLOCAÇÃO) AÇO CA-50 DIAM. 20,0MM (3/4")	KG	17.239,90
1.08.03.08	ARMAÇÃO EM TELA SOLDADA Q-159 (AÇO CA-50 4,2MM C/10CM)	KG	2.122,20

Certifico que o selo de autenticidade de atos foi afixado na última folha do documento.

Empresa Brasileira de Infraestrutura Aeroportuária - Infraero
Av. dos Estados, 747, Bairro São João
CEP 90200-000 - Porto Alegre - RS - Brasil
Fone: (0xx)(51) 3358-2000 Fax: (0xx)(51) 3358-2549/2538
Homepage: <http://www.infraero.gov.br>

O SELO DE AUTENTICIDADE FOI ANEXADO NA ÚLTIMA FOLHA

Continuação

Ofício n.º 7034/GEPA/2015

1.08.03.09	ARMAÇÃO EM TELA SOLDADA Q-92 (ACO CA-60 4,2MM C/10CM)	KG	3.443,45
1.08.04	JUNTAS		
1.08.04.01	JUNTA DE DILATAÇÃO E VEDAÇÃO TIPO JEENE, INCLUSIVE CORTE E REMOÇÃO DO PAVIMENTO	M	44,10
1.08.04.02	JUNTA DE DILATAÇÃO COM ISOPOR 10 MM	M2	10,57
1.08.05	CONCRETO		
1.08.05.01	LASTRO DE BRITA		
1.08.05.02	CONCRETO USINADO BOMBEADO FCK=30MPA, INCLUSIVE COLOCAÇÃO, ESPALHAMENTO E ACABAMENTO.	M3	24,86
1.08.05.03	CONCRETO GROUT, FCK=14 MPA	M3	1,01
1.08.05.04	LASTRO DE CONCRETO MAGRO TRACO 1:4:8, ACABAMENTO SARRAFEADO, PREPARO MECANICO	M3	16,56
1.08.05.06	CONCRETO USINADO BOMBEADO FCK=25MPA, INCLUSIVE COLOCAÇÃO, ESPALHAMENTO E ACABAMENTO.	M3	46,55
1.08.05.06	CONCRETO USINADO BOMBEADO FCK=20MPA, INCLUSIVE COLOCAÇÃO, ESPALHAMENTO E ACABAMENTO.	M3	49,40
1.08.06	PISO ESTRUTURAL		
1.08.06.01	PISO ESTRUTURAL EM CONCRETO USINADO BOMBEADO FCK=25MPA, H=12CM, INCLUINDO BASE DE BRITA, ÁREA DE LONA, JUNTA DE CONSTRUÇÃO, TELA Q159, BARRA DE TRANSFERÊNCIA, ESPAÇADORES, COLOCAÇÃO, ESPALHAMENTO E ACABAMENTO.	M2	952,00
1.08.07	PRÉ MOLDADOS		
1.08.07.01	PLACA-01-A PLACA DE FACHADA, INCLUSO IÇAMENTO	UN	53,00
1.08.07.02	PLACA-02-A PLACA DE FACHADA, INCLUSO IÇAMENTO	UN	2,00
1.08.07.03	PLACA-03-A PLACA DE FACHADA, INCLUSO IÇAMENTO	UN	2,00
1.08.07.04	PLACA-04-A PLACA DE FACHADA, INCLUSO IÇAMENTO	UN	2,00
1.08.07.05	PLACA-01-AR PLACA DE FACHADA, INCLUSO IÇAMENTO	UN	122,00
1.08.07.06	PLACA-02-AR PLACA DE FACHADA, INCLUSO IÇAMENTO	UN	5,00
1.08.07.07	PLACA-03-AR PLACA DE FACHADA, INCLUSO IÇAMENTO	UN	1,00
1.08.07.08	PLACA-04-AR PLACA DE FACHADA, INCLUSO IÇAMENTO	UN	3,00
1.08.07.09	PLACA-05-AR PLACA DE FACHADA, INCLUSO IÇAMENTO	UN	1,00
1.08.07.10	PLACA-06-AR PLACA DE FACHADA, INCLUSO IÇAMENTO	UN	4,00
1.08.07.11	PLACA-07-AR PLACA DE FACHADA, INCLUSO IÇAMENTO	UN	3,00
1.08.07.12	PLACA-08-AR PLACA DE FACHADA, INCLUSO IÇAMENTO	UN	1,00
1.08.07.13	PLACA-09-AR PLACA DE FACHADA, INCLUSO IÇAMENTO	UN	1,00
1.08.07.14	PLACA-01-B PLACA DE FACHADA, INCLUSO IÇAMENTO	UN	75,00
1.08.07.15	PLACA-02-B PLACA DE FACHADA, INCLUSO IÇAMENTO	UN	2,00
1.08.07.16	PLACA-03-B PLACA DE FACHADA, INCLUSO IÇAMENTO	UN	3,00
1.08.07.17	PLACA-04-B PLACA DE FACHADA, INCLUSO IÇAMENTO	UN	2,00
1.08.07.18	PLACA-05-B PLACA DE FACHADA, INCLUSO IÇAMENTO	UN	1,00
1.08.07.19	PLACA-06-B PLACA DE FACHADA, INCLUSO IÇAMENTO	UN	3,00
1.08.07.20	PLACA-07-B PLACA DE FACHADA, INCLUSO IÇAMENTO	UN	3,00
1.08.07.21	PLACA-01-C PLACA DE FACHADA, INCLUSO IÇAMENTO	UN	96,00
1.08.07.22	PLACA-02-C PLACA DE FACHADA, INCLUSO IÇAMENTO	UN	2,00
1.08.07.23	PLACA-03-C PLACA DE FACHADA, INCLUSO IÇAMENTO	UN	2,00
1.08.07.24	PLACA-04-C PLACA DE FACHADA, INCLUSO IÇAMENTO	UN	1,00
1.08.07.25	PLACA-05-C PLACA DE FACHADA, INCLUSO IÇAMENTO	UN	1,00
1.08.07.26	PLACA-06-C PLACA DE FACHADA, INCLUSO IÇAMENTO	UN	1,00
1.08.07.27	PLACA-07-C PLACA DE FACHADA, INCLUSO IÇAMENTO	UN	1,00
1.08.07.28	PLACA-08-C PLACA DE FACHADA, INCLUSO IÇAMENTO	UN	2,00
1.08.07.29	PLACA-09-C PLACA DE FACHADA, INCLUSO IÇAMENTO	UN	10,00
1.08.07.30	PLACA-10-C PLACA DE FACHADA, INCLUSO IÇAMENTO	UN	1,00
1.08.07.31	PLACA-11-C PLACA DE FACHADA, INCLUSO IÇAMENTO	UN	1,00
1.08.07.32	PLACA-12-C PLACA DE FACHADA, INCLUSO IÇAMENTO	UN	1,00
1.08.07.33	PLACA-13-C PLACA DE FACHADA, INCLUSO IÇAMENTO	UN	1,00
1.08.07.34	PLACA-14-C PLACA DE FACHADA, INCLUSO IÇAMENTO	UN	1,00
1.08.07.35	PLACA-15-C PLACA DE FACHADA, INCLUSO IÇAMENTO	UN	1,00
1.08.07.36	PLACA-16-C PLACA DE FACHADA, INCLUSO IÇAMENTO	UN	30,00
1.08.07.37	PLACA-01 PLACA DE FACHADA - KF, INCLUSO IÇAMENTO	UN	51,00
1.08.07.38	PLACA-02 PLACA DE FACHADA - KF, INCLUSO IÇAMENTO	UN	1,00
1.08.07.39	PLACA-03 PLACA DE FACHADA - KF, INCLUSO IÇAMENTO	UN	1,00
1.08.07.40	PLACA-04 PLACA DE FACHADA - KF, INCLUSO IÇAMENTO	UN	1,00
1.08.07.41	PLACA-05 PLACA DE FACHADA - KF, INCLUSO IÇAMENTO	UN	1,00
1.08.07.42	PLACA-06 PLACA DE FACHADA - KF, INCLUSO IÇAMENTO	UN	1,00
1.08.07.43	PLACA-07 PLACA DE FACHADA - KF, INCLUSO IÇAMENTO	UN	1,00
1.08.07.44	PLACA-08 PLACA DE FACHADA - KF, INCLUSO IÇAMENTO	UN	1,00
1.08.07.45	PLACA-09 PLACA DE FACHADA - KF, INCLUSO IÇAMENTO	UN	1,00
1.08.07.46	PLACA-01 PLACA DE FACHADA - CTE, INCLUSO IÇAMENTO	UN	62,00
1.08.07.47	PLACA-02 PLACA DE FACHADA - CTE, INCLUSO IÇAMENTO	UN	2,00
1.08.07.48	PLACA-03 PLACA DE FACHADA - CTE, INCLUSO IÇAMENTO	UN	1,00
1.08.07.49	PLACA-04 PLACA DE FACHADA - CTE, INCLUSO IÇAMENTO	UN	1,00
1.08.08	ALVENARIA ESTRUTURAL		
1.08.08.01	ALVENARIA ESTRUTURAL DE BLOCOS DE CONCRETO, ESPESSURA 20CM, ASSENTADOS COM ARGAMASSA TRACO 1:2:8 (CIMENTO, CAL E AREIA), INCLUSIVE AÇO.	M2	50,86
1.08.09	REFORÇO ESTRUTURAL		
1.08.09.01	REFORÇO ESTRUTURAL COM CHAPA METÁLICA ASTM36 8MM, CHUMBADOR QUÍMICO E ADESIVO EPOXI	M2	82,80

Empresa Brasileira de Infraestrutura Aeroportuária - Infraero
Av. dos Estados, 747, Bairro São João
CEP 90200-000 - Porto Alegre - RS - Brasil
Fone: (0xx)51 3358-2000 Fax: (0xx)51 3358-2549/2538
Homepage: <http://www.infraero.gov.br>

CREA-PR

O SELO DE AUTENTICIDADE FOI
ANEXADO NA ÚLTIMA FOLHA.



Continuação

Ofício n.º 7034/GEPA/2015

1.08.09.02	ANCORAGEM DE BARRAS DE AÇO, COM ADESIVO EPÓXI	DM3	0,59
1.08.09.03	CONCRETO COM ARGAMASSA DE GROUT EXPANSIVO FCK-30MPA, INCLUSIVE E COLOCAÇÃO	M3	1,90
1.08.09.04	CORREÇÃO DE PONTOS DE CORROSÃO NA SUPERFÍCIE DE ELEMENTOS ESTRUTURAIS COM ARGAMASSA IMPERMEÁVEL DE ALTA RESISTÊNCIA	M3	50,00
1.09	ESTRUTURAS METÁLICAS		
1.09.01	ESTRUTURA METÁLICA EM AÇO PARA COBERTURA, INCLUSIVE PINTURA ESMALTE SINTÉTICO E PROTEÇÃO ANTICORROSIVA	KG	96.436,34
1.09.02	ESTRUTURA METÁLICA EM AÇO PARA CLARABÓIA - TFS, INCLUSIVE PINTURA ESMALTE SINTÉTICO E PROTEÇÃO ANTICORROSIVA	KG	14.164,53
1.09.03	ESTRUTURA METÁLICA EM AÇO PARA PASSARELA, INCLUSIVE PINTURA ESMALTE SINTÉTICO E PROTEÇÃO ANTICORROSIVA	KG	16.730,78
1.09.04	ESTRUTURA METÁLICA EM AÇO PARA FECHAMENTO, INCLUSIVE PINTURA ESMALTE SINTÉTICO E PROTEÇÃO ANTICORROSIVA	KG	1.517,82
1.09.05	ESTRUTURA METÁLICA PARA ESCADA MARINHEIRO, INCLUSIVE PINTURA ESMALTE SINTÉTICO E PROTEÇÃO ANTICORROSIVA	KG	114,24
1.10	INSTALAÇÕES DE ÁGUA FRIA DO TFS		
1.10.01	INFRA-ESTRUTURA		
1.10.01	INFRA-ESTRUTURA		
1.10.01.01	TUBOS E CONEXÕES DA REDE DE DISTRIBUIÇÃO DE ÁGUA FRIA (PVC)		
1.10.01.01.01	TUBO EM PVC PONTA E BOLSA SOLDÁVEL, RÍGIDO 20MM INCLUSIVE CONEXÕES	M	512,97
1.10.01.01.02	TUBO EM PVC PONTA E BOLSA SOLDÁVEL, RÍGIDO 25MM INCLUSIVE CONEXÕES	M	551,45
1.10.01.01.03	TUBO EM PVC PONTA E BOLSA SOLDÁVEL, RÍGIDO 32MM INCLUSIVE CONEXÕES	M	455,01
1.10.01.01.04	TUBO EM PVC PONTA E BOLSA SOLDÁVEL, RÍGIDO 40MM INCLUSIVE CONEXÕES	M	139,40
1.10.01.01.05	TUBO EM PVC PONTA E BOLSA SOLDÁVEL, RÍGIDO 50MM INCLUSIVE CONEXÕES	M	211,50
1.10.01.01.06	TUBO EM PVC PONTA E BOLSA SOLDÁVEL, RÍGIDO 60MM INCLUSIVE CONEXÕES	M	104,58
1.10.01.01.07	TUBO EM PVC PONTA E BOLSA SOLDÁVEL, RÍGIDO 75MM INCLUSIVE CONEXÕES	M	105,70
1.10.01.01.08	TUBO EM PVC PONTA E BOLSA SOLDÁVEL, RÍGIDO 85MM INCLUSIVE CONEXÕES	M	889,51
1.10.01.01.09	TUBO EM PVC PONTA E BOLSA SOLDÁVEL, RÍGIDO 110MM INCLUSIVE CONEXÕES	M	1.025,00
1.10.01.02	TUBOS E CONEXÕES DA REDE DE DISTRIBUIÇÃO DE ÁGUA QUENTE (PPR)		
1.10.01.02.01	TUBO EM PPR PONTA E BOLSA SOLDÁVEL, RÍGIDO 25MM INCLUSIVE CONEXÕES	M	7,00
1.10.01.03	FORNECIMENTO E INSTALAÇÃO DE TUBO DE AÇO CARBONO		
1.10.01.03.01	TUBO EM AÇO CARBONO SCH-40, INCLUSIVE CONEXÕES Ø 4"	M	3,00
1.10.01.03.02	TUBO EM AÇO CARBONO SCH-40, INCLUSIVE CONEXÕES Ø 3"	M	3,00
1.10.02	EQUIPAMENTOS E ACESSÓRIOS		
1.10.02.01	DISPOSITIVO DE MANOBRA E BLOQUEIO DA REDE DE ÁGUA FRIA		
1.10.02.01.01	REGISTRO GAVETA 3/4" BRUTO LATÃO - FORNECIMENTO E INSTALAÇÃO	UN	9,00
1.10.02.01.02	REGISTRO GAVETA 1" BRUTO LATÃO - FORNECIMENTO E INSTALAÇÃO	UN	3,00
1.10.02.01.03	REGISTRO GAVETA 1.1/2" BRUTO LATÃO - FORNECIMENTO E INSTALAÇÃO	UN	8,00
1.10.02.01.04	REGISTRO GAVETA Ø 4" ACABAMENTO BRUTO LATÃO - FORNECIMENTO E INSTALAÇÃO	UN	4,00
1.10.02.01.05	TORNEIRA DE BÓIA DE GRANDE VAZÃO 1.1/4"	UN	4,00
1.10.02.01.06	VÁLVULA DE ESFERA Ø 3" ACABAMENTO BRUTO LATÃO - FORNECIMENTO E INSTALAÇÃO	PÇ	4,00
1.10.02.01.07	VÁLVULA DE ESFERA Ø 4" ACABAMENTO BRUTO LATÃO - FORNECIMENTO E INSTALAÇÃO	PÇ	4,00
1.10.02.02	HIDRÔMETRO		
1.10.02.02.01	HIDRÔMETRO, Ø1/2" PADRÃO, FORNECIMENTO E INSTALAÇÃO	UN	4,00
1.10.02.02.02	HIDRÔMETRO, Ø3/4" PADRÃO, FORNECIMENTO E INSTALAÇÃO	UN	2,00
1.10.02.02.03	HIDRÔMETRO, Ø1" PADRÃO, FORNECIMENTO E INSTALAÇÃO	UN	4,00
1.10.02.02.04	CAIXA METÁLICA (0,60m x 0,40m x 0,20m) COM PORTA DE ACESSO RESTRITO	UN	4,00
1.10.02.03	SISTEMA DE AQUECIMENTO DE ÁGUA		
1.10.02.03.01	AQUECEDOR ELÉTRICO DE PASSAGEM 220V	UN	1,00
1.10.02.04	TORNEIRAS DE IRRIGAÇÃO		
1.10.02.04.01	TORNEIRA DE USO RESTRITO PARA AMBIENTES DE JARDIM	UN	9,00
1.10.02.04.02	CAIXA DE INSPEÇÃO DE ALVENARIA (40X40CM) DE TJOLO MACIÇO REVESTIDA INTERNAMENTE COM ARGAMASSA DE CIMENTO E AREIA GROSSA NO TRAÇO 1:4 E 0,05M DE ESPESSURA, COM TAMPA DE FERRO FUNDIDO, 0,30X0,30M, H=75CM	UN	9,00
1.10.02.05	REGISTRO DE PRESSÃO PARA SANITÁRIOS E VESTIÁRIOS		
1.10.02.05.01	REGISTRO DE PRESSÃO COM CANOPLA Ø1/2" ACABAMENTO CROMADO SIMPLES - FORNECIMENTO E INSTALAÇÃO	UN	10,00
1.10.02.05.02	REGISTRO DE PRESSÃO COM CANOPLA Ø3/4" ACABAMENTO CROMADO SIMPLES - FORNECIMENTO E INSTALAÇÃO	UN	16,00
1.10.02.06	REGISTRO GAVETA PARA SANITÁRIOS E VESTIÁRIOS		
1.10.02.06.01	REGISTRO GAVETA 1/2" COM CANOPLA ACABAMENTO CROMADO SIMPLES - FORNECIMENTO E INSTALAÇÃO	UN	45,00
1.10.02.06.02	REGISTRO GAVETA 3/4" COM CANOPLA ACABAMENTO CROMADO SIMPLES - FORNECIMENTO E INSTALAÇÃO	UN	62,00
1.10.02.06.03	REGISTRO GAVETA 1" COM CANOPLA ACABAMENTO CROMADO SIMPLES - FORNECIMENTO E INSTALAÇÃO	UN	4,00
1.10.02.07	FORNECIMENTO E INSTALAÇÃO DE VÁLVULAS		
1.10.02.07.01	VÁLVULA DESCARGA 1.1/2" COM REGISTRO, ACABAMENTO EM METAL CROMADO - FORNECIMENTO E INSTALAÇÃO	UN	21,00
1.10.02.08	METAIS SANITÁRIOS - LIGAÇÃO DE LOUÇAS SANITÁRIAS E EQUIPAMENTOS		
1.10.02.08.01	ENGATE FLEXÍVEL PARA LAVATÓRIOS	UN	97,00
1.10.02.08.02	ENGATE FLEXÍVEL PARA BEBEDOUROS	UN	4,00
1.10.02.09	SISTEMA DE RECALQUE DE ÁGUA POTÁVEL		
1.10.02.09.01	CONJUNTO MOTOR BOMBA DE RECALQUE	UN	2,00

Certifico que o selo de autenticidade de atos foi afixado na última folha do documento.

Empresa Brasileira de Infraestrutura Aeroportuária - Infraero
 Av. dos Estados, 747, Bairro São João
 CEP 90200-000 - Porto Alegre - RS - Brasil
 Fone: (0xx)(51) 3358-2000 Fax: (0xx)(51) 3358-2549/2538
 Homepage: <http://www.infraero.gov.br>

O SELO DE AUTENTICIDADE FOI ANEXADO NA ÚLTIMA FOLHA



Continuação

Ofício n.º 7034/GEPA/2015

1.10.02.09.02	VÁLVULA DE RETENÇÃO, CORPO EM FERRO FUNDIDO ASTM-A 126 CLASSE B FLANGEADA, SEDE VEDAÇÃO EM TEFLON, GAVETA EM LATÃO, CLASSE 150PSI Ø3"	UN	2,00
1.10.02.09.03	REGISTRO GAVETA Ø 3" BRUTO LATÃO - FORNECIMENTO E INSTALAÇÃO	UN	2,00
1.10.02.09.04	REGISTRO GAVETA Ø 4" ACABAMENTO BRUTO LATÃO - FORNECIMENTO E INSTALAÇÃO	UN	6,00
1.10.02.09.05	JUNTA DE EXPANSÃO METÁLICA, FLANGEADA PARA SUÇÃO Ø3"	UN	2,00
1.10.02.09.06	JUNTA DE EXPANSÃO METÁLICA, FLANGEADA PARA SUÇÃO Ø4"	UN	2,00
1.10.02.09.07	REGISTRO GLOBO Ø 3"	UN	2,00
1.10.02.09.08	CRIVÔ METÁLICO ROSCÁVEL Ø 4"	UN	4,00
1.10.02.10	SISTEMA DE FILTRAÇÃO E DESINFECÇÃO DE ÁGUA FRIA		
1.10.02.10.01	BOMBA E FILTRO DE AREIA DE ALTA VAZÃO TOTALMENTE EM TERMOPLÁSTICO	UN	2,00
1.10.02.10.02	DOSADOR DE CLORO	UN	2,00
1.10.02.10.03	DISPOSITIVO PARA ASPIRAÇÃO ROSCA BSP	UN	8,00
1.10.02.10.04	DISPOSITIVO PARA RETORNO	UN	8,00
1.10.03	SERVIÇOS GERAIS		
1.10.03.01	RETIRADAS / REMOÇÕES		
1.10.03.01.01	RETIRADA TUBOS DE AÇO GALVANIZADO DIN 2440, (PARA BITOLAS ATÉ Ø6") INCLUSIVE CONEXÕES	M	381,00
1.10.03.01.02	RETIRADA TUBOS DE PVC (PARA BITOLAS ATÉ Ø4") INCLUSIVE CONEXÕES	M	1.436,00
1.10.03.02	SERVIÇOS PRELIMINARES		
1.10.03.02.01	ESCAVAÇÃO DE SOLO DE 1ª CATEGORIA	M3	653,12
1.10.03.02.02	COLCHÃO DE AREIA COMPACTADA	M3	190,01
1.10.03.02.03	REATERRO COMPACTADO	M3	1.564,75
1.10.03.02.04	BOTA FORA DE ESCAVAÇÃO (EMPOLAMENTO CONSIDERADO DE 40%)	M3	653,09
1.11	INSTALAÇÕES DE REDE DE ÁGUAS PLUVIAIS DO TPS		
1.11.01	INFRA-ESTRUTURA		
1.11.01.01	TUBO PVC DE RAMAIS E SUB-RAMAIS DA REDE DE ÁGUAS PLUVIAIS		
1.11.01.01.01	TUBO PVC ESGOTO SERIE R DN 50MM, INCLUSIVE CONEXÕES E ACESSÓRIOS - FORNECIMENTO E INSTALAÇÃO	M	24,36
1.11.01.01.02	TUBO PVC ESGOTO SERIE R DN 100MM, INCLUSIVE CONEXÕES E ACESSÓRIOS - FORNECIMENTO E INSTALAÇÃO	M	577,25
1.11.01.01.03	TUBO PVC ESGOTO SERIE R DN 150MM, INCLUSIVE CONEXÕES E ACESSÓRIOS - FORNECIMENTO E INSTALAÇÃO	M	96,49
1.11.01.01.04	TUBO PVC RÍGIDO PAREDE MACIÇA DN 200MM, INCLUSIVE CONEXÕES E ACESSÓRIOS - FORNECIMENTO E INSTALAÇÃO	M	72,46
1.11.01.01.05	TUBO PVC RÍGIDO PAREDE MACIÇA DN 250MM, INCLUSIVE CONEXÕES E ACESSÓRIOS - FORNECIMENTO E INSTALAÇÃO	M	47,97
1.11.01.01.06	TUBO PVC RÍGIDO PAREDE MACIÇA DN 300MM, INCLUSIVE CONEXÕES E ACESSÓRIOS - FORNECIMENTO E INSTALAÇÃO	M	29,04
1.11.01.01.07	TUBO ESTRUTURADO DE PVC RÍGIDO DN 500MM, INCLUSIVE CONEXÕES E ACESSÓRIOS - FORNECIMENTO E INSTALAÇÃO	M	369,13
1.11.01.01.08	TUBO ESTRUTURADO DE PVC RÍGIDO DN 800MM, INCLUSIVE CONEXÕES E ACESSÓRIOS - FORNECIMENTO E INSTALAÇÃO	M	12,87
1.11.01.02	RALOS E GRELHAS PARA A REDE DE ÁGUAS PLUVIAIS		
1.11.01.02.01	RALO HEMISFÉRICO Ø50 MM	UN	1,00
1.11.01.02.02	RALO HEMISFÉRICO Ø100 MM	UN	84,00
1.11.01.02.03	GRELHA PARA CALHA DE PISO 200	UN	4,00
1.11.01.03	PONTO DE DRENO/MANOBRA PARA TANQUE DE COMBUSTÍVEL		
1.11.01.03.01	POÇO DE VISITA COM 1,00m x 1,00m x H 1,30 - REVESTIDA INTERNAMENTE COM ARGAMASSA DE CIMENTO E AREIA GROSSA NO TRAÇO 1:4 E 0,03M DE ESPESSURA, COM TAMPA DE FERRO FUNDIDO, Ø 60XØ 60M	UN	1,00
1.11.01.03.02	REGISTRO GAVETA Ø 4" ACABAMENTO BRUTO LATÃO - FORNECIMENTO E INSTALAÇÃO	UN	1,00
1.11.02	SERVIÇOS GERAIS		
1.11.02.01	SERVIÇOS PRELIMINARES		
1.11.02.01.01	RETIRADAS / REMOÇÕES		
1.11.02.01.01.01	RETIRADA TUBO PVC ESGOTO SERIE R DN 75MM, INCLUSIVE CONEXÕES	M	45,00
1.11.02.01.01.02	RETIRADA TUBO PVC ESGOTO SERIE R DN 100MM, INCLUSIVE CONEXÕES	M	86,92
1.11.02.01.02	DEMOLIÇÃO DE REDE ENTERRADA DE ÁGUAS PLUVIAIS		
1.11.02.01.02.01	DEMOLIÇÃO CAIXA EM ALVENARIA PARA ÁGUA PLUVIAL	UN	10,00
1.11.02.01.02.02	ESCAVAÇÃO DE SOLO DE 1ª CATEGORIA	M3	67,85
1.11.02.01.02.03	RETIRADA TUBO PVC ESGOTO SERIE R DN 200MM, INCLUSIVE CONEXÕES	M	271,39
1.11.02.01.02.04	MUDANÇA DE COMANDO ELÉTRICO DA CAIXA D'ÁGUA	CJ	1,00
1.11.02.02	REDE COLETORA E SUB-COLETORA DE ÁGUAS PLUVIAIS DO TPS		
1.11.02.02.01	EXECUÇÃO DE VALAS PARA ASSENTAMENTO DAS TUBULAÇÕES		
1.11.02.02.01.01	ESCAVAÇÃO DE SOLO DE 1ª CATEGORIA	M3	1.133,80
1.11.02.02.01.02	COLCHÃO DE AREIA COMPACTADA	M3	106,77
1.11.02.02.01.03	REATERRO COMPACTADO	M3	706,22
1.11.02.02.01.04	BOTA FORA DE ESCAVAÇÃO (EMPOLAMENTO CONSIDERADO DE 40%)	M3	596,11
1.11.02.02.02	CAIXAS DE PASSAGEM / INSPEÇÃO E POÇOS DE VISITA / TAMPA		
1.11.02.02.02.01	CAIXA DE INSPEÇÃO E PASSAGEM DE ALVENARIA (60X60CM) DE TUILO MACIÇO REVESTIDA INTERNAMENTE COM ARGAMASSA DE CIMENTO E AREIA NO TRAÇO 1:3, COM TAMPA DE FERRO FUNDIDO Ø 0,60M E BASE DE CONCRETO	UN	17,00
1.11.02.02.02.02	POÇO DE VISITA COM PESCOÇO (Ø 60XØ 60M) E CAIXA DE 1,00X1,00M X H VARIÁVEL EM CONCRETO ARMADO, COM TAMPA DE FERRO FUNDIDO Ø0,60M	UN	25,00
1.11.02.02.02.03	POÇO DE VISITA COM PESCOÇO (Ø 60XØ 60M) E CAIXA DE 1,60X1,60M X H VARIÁVEL EM CONCRETO ARMADO COM TAMPA DE FERRO FUNDIDO Ø0,60M	UN	1,00

Empresa Brasileira de Infraestrutura Aeroportuária - Infraero
Av. dos Estados, 747, Bairro São João
CEP 90200-000 - Porto Alegre - RS - Brasil
Fone: (0xx)(51) 3358-2000 Fax: (0xx)(51) 3358-2549/2538
Homepage: <http://www.infraero.gov.br>

CRMA-PR
O SELO DE AUTENTICIDADE FOI
ANEXADO NA ÚLTIMA FOLHA

Continuação

Ofício n.º 7034/GEPA/2015

Item	Descrição	UN	Valor
1.11.02.02.02.04	CAIXA DE INSPEÇÃO E PASSAGEM DE ALVENARIA (60X40CM) DE TJOLO MACIÇO REVESTIDA INTERNAMENTE COM ARGAMASSA DE CIMENTO E AREIA NO TRAÇO 1:3, COM TAMPA DE FERRO FUNDIDO Ø 0,60M E BASE DE CONCRETO	UN	7,00
1.12	INSTALAÇÕES DE REDE DE ESGOTO DO TPS		
1.12.01	INFRA-ESTRUTURA		
1.12.01.01	TUBO PVC DE RAMAIS E SUB-RAMAIS DA REDE DE ESGOTO	M	156,00
1.12.01.01.01	TUBO PVC PONTA E BOLSA COM VIOLA, RÍGIDO 40MM; INCLUSIVE ACESSÓRIOS E CONEXÕES	M	290,90
1.12.01.01.02	TUBO PVC PONTA E BOLSA COM VIOLA, RÍGIDO 50MM; INCLUSIVE ACESSÓRIOS E CONEXÕES	M	456,31
1.12.01.01.03	TUBO PVC PONTA E BOLSA COM VIOLA, RÍGIDO 75MM; INCLUSIVE ACESSÓRIOS E CONEXÕES	M	447,35
1.12.01.01.04	TUBO PVC PONTA E BOLSA COM VIOLA, RÍGIDO 100MM; INCLUSIVE ACESSÓRIOS E CONEXÕES	M	68,45
1.12.01.01.05	TUBO PVC PONTA E BOLSA COM VIOLA, RÍGIDO 150MM; INCLUSIVE ACESSÓRIOS E CONEXÕES	M	590,81
1.12.01.02	TUBO PVC DE RAMAIS E SUB-RAMAIS DOS DRENOS DE AR CONDICIONADO		
1.12.01.02.01	TUBO PVC MARROM CLASSE 15, SOLDÁVEL 32MM; INCLUSIVE ACESSÓRIOS E CONEXÕES	M	24,00
1.12.01.03	CAIXAS SIFONADAS E RALOS DE PVC	UN	53,00
1.12.01.03.01	CAIXA SIFONADA DE PVC Ø 150 X 185 X 75MM	UN	7,00
1.12.01.03.02	CAIXA SIFONADA DE PVC Ø 100 X 100 X 50MM	UN	1,00
1.12.01.03.03	CAIXA SIFONADA DE PVC COM TAMPA CEGA Ø 150 X 185 X 75MM	UN	13,00
1.12.01.03.04	CAIXA SIFONADA DE PVC COM TAMPA CEGA Ø 100 X 100 X 50MM	UN	
1.12.01.03.05	RALO SIFONADO DE PVC COM GRELHA DE ALUMÍNIO QUADRADO Ø 100 x 53 x 40mm	UN	
1.12.02	SERVIÇOS		
1.12.02.01	SERVIÇOS PRELIMINARES		
1.12.02.01.01	RETIRADA / REMOÇÃO		
1.12.02.01.01.01	RETIRADA DE TUBO PVC PONTA E BOLSA COM VIOLA, RÍGIDO 40MM; INCLUSIVE ACESSÓRIOS E CONEXÕES	M	302,79
1.12.02.01.01.02	RETIRADA DE TUBO PVC PONTA E BOLSA COM VIOLA, RÍGIDO 50MM; INCLUSIVE ACESSÓRIOS E CONEXÕES	M	316,13
1.12.02.01.01.03	RETIRADA DE TUBO PVC PONTA E BOLSA COM VIOLA, RÍGIDO 75MM; INCLUSIVE ACESSÓRIOS E CONEXÕES	M	146,64
1.12.02.01.01.04	RETIRADA DE TUBO PVC PONTA E BOLSA COM VIOLA, RÍGIDO 100MM; INCLUSIVE ACESSÓRIOS E CONEXÕES	M	281,16
1.12.02.01.01.05	RETIRADA DE TUBO PVC PONTA E BOLSA COM VIOLA, RÍGIDO 150MM; INCLUSIVE ACESSÓRIOS E CONEXÕES	M	121,00
1.12.02.01.01.06	RETIRADA DE CAIXA SIFONADA DE PVC Ø 150 X 185 X 75MM - SOCIAL	UN	27,00
1.12.02.01.01.07	RETIRADA DE CAIXA SIFONADA DE PVC Ø 150 X 100 X 50MM - SOCIAL	UN	41,00
1.12.02.01.01.08	DEMOLIÇÃO DE FOSSA 1,10M DIÂMETRO, PROFUNDIDADE DESCONHECIDA	UN	1,00
1.12.02.01.01.09	DEMOLIÇÃO DE CAIXA DE ESGOTO 0,55x0,55m, PROFUNDIDADE DESCONHECIDA	UN	2,00
1.12.02.01.01.10	DEMOLIÇÃO PV ESGOTO 0,60M DIÂMETRO, PROFUNDIDADE DESCONHECIDA	UN	2,00
1.12.02.02	APOIO CIVIL	M2	276,25
1.12.02.02.01	CORTE EM PAVIMENTO DE CONCRETO EXISTENTE	UN	65,00
1.12.02.02.02	PERFURAÇÃO EM PLACA DE CONCRETO EXISTENTE COM DN 100MM	UN	67,00
1.12.02.02.03	PERFURAÇÃO EM PLACA DE CONCRETO EXISTENTE COM DN 200MM	UN	
1.12.02.03	REDE COLETORA E SUB-COLETORA DE ESGOTO SANITÁRIO TPS		
1.12.02.03.01	EXECUÇÃO DE VALAS PARA ASSENTAMENTO DAS TUBULAÇÕES		
1.12.02.03.01.01	ESCAVAÇÃO DE SOLO DE 1ª CATEGORIA	M3	684,90
1.12.02.03.01.02	COLCHÃO DE AREIA COMPACTADA	M3	50,30
1.12.02.03.01.03	REATERRO COMPACTADO	M3	129,97
1.12.02.03.01.04	BOTA FORA DE ESCAVAÇÃO (EMPOLAMENTO CONSIDERADO DE 40%)	M3	52,75
1.12.02.03.02	CAIXAS DE PASSAGEM / INSPEÇÃO, RETENTORA DE GORDURA E ESPUMA		
1.12.02.03.02.01	CAIXA DE PASSAGEM DE ALVENARIA (60X50CM) DE TJOLO MACIÇO REVESTIDA INTERNAMENTE COM ARGAMASSA DE CIMENTO E AREIA NO TRAÇO 1:3, COM TAMPA DE FERRO FUNDIDO Ø 0,60M E BASE DE CONCRETO	UN	14,00
1.12.02.03.02.02	POÇO DE VISITA COM PESCOÇO (0,60X0,60M) E CAIXA DE 1,00X1,00M X H VARIÁVEL EM CONCRETO ARMADO, COM TAMPA DE FERRO FUNDIDO Ø0,60M	UN	5,00
1.12.02.03.02.03	CAIXA DE GORDURA ESPECIAL EM ALVENARIA	UN	1,00
1.12.02.03.02.04	CAIXA DE GORDURA CONVENCIONAL DE ALVENARIA (60X50CM) DE TJOLO MACIÇO REVESTIDA INTERNAMENTE COM ARGAMASSA DE CIMENTO E AREIA NO TRAÇO 1:3, COM TAMPA DE FERRO FUNDIDO Ø0,60M E BASE DE CONCRETO	UN	3,00
1.12.02.03.02.05	CAIXA SIFONADA DE ALVENARIA (60X50CM) DE TJOLO MACIÇO REVESTIDA INTERNAMENTE COM ARGAMASSA DE CIMENTO E AREIA NO TRAÇO 1:3, COM TAMPA DE FERRO FUNDIDO Ø0,60M E BASE DE CONCRETO	UN	2,00
1.13	INSTALAÇÕES DE PREVENÇÃO CONTRA INCÊNDIO DO TPS		
1.13.01	INFRA-ESTRUTURA		
1.13.01.01	TUBOS E CONEXÕES DA REDE DE SPRINKLERS		
1.13.01.01.01	TUBO DE AÇO GALVANIZADO DIN 2440, INCLUSIVE CONEXÕES Ø 3/4"	M	228,00
1.13.01.01.02	TUBO DE AÇO GALVANIZADO DIN 2440, INCLUSIVE CONEXÕES Ø 1"	M	739,00
1.13.01.01.03	TUBO DE AÇO GALVANIZADO DIN 2440, INCLUSIVE CONEXÕES Ø 1.1/4"	M	1.587,00
1.13.01.01.04	TUBO DE AÇO GALVANIZADO DIN 2440, INCLUSIVE CONEXÕES Ø 1.1/2"	M	1.271,00
1.13.01.01.05	TUBO DE AÇO GALVANIZADO DIN 2440, INCLUSIVE CONEXÕES Ø 2"	M	9,50
1.13.01.01.06	TUBO DE AÇO GALVANIZADO DIN 2440, INCLUSIVE CONEXÕES Ø 2.1/2"	M	52,50
1.13.01.01.07	TUBO EM AÇO CARBONO SCH-40, INCLUSIVE CONEXÕES Ø 3"	M	437,00
1.13.01.01.08	TUBO EM AÇO CARBONO SCH-40, INCLUSIVE CONEXÕES Ø 4"	M	365,00
1.13.01.01.09	TUBO EM AÇO CARBONO SCH-40, INCLUSIVE CONEXÕES Ø 5"	M	107,00
1.13.01.01.10	TUBO EM AÇO CARBONO SCH-40, INCLUSIVE CONEXÕES Ø 6"	M	45,00
1.13.01.01.11	TUBO EM AÇO CARBONO SCH-40, INCLUSIVE CONEXÕES Ø 8"	M	11,00
1.13.01.01.12	TUBO DE PEAD PNB, INCLUSIVE CONEXÕES Ø160MM	M	500,00
1.13.02	EQUIPAMENTOS, DISPOSITIVOS E ACESSÓRIOS - SPK		

Empresa Brasileira de Infraestrutura Aeroportuária - Infraero
 Av. dos Estados, 747, Bairro São João
 CEP 90200-000 - Porto Alegre - RS - Brasil
 Fone: (0xx)(51) 3358-2000 Fax: (0xx)(51) 3358-2549/2538
 Homepage: http://www.infraero.gov.br

CREA-PR

O SELO DE AUTENTICIDADE FOI ANEXADO NA ÚLTIMA FOLHA



Continuação

Ofício n.º 7034/GEPA/2015

1.13.02.01	BICOS DE SPRINKLERS		
1.13.02.01.01	BICO DE SPRINKLERS MODELO PENDENTE, Ø 1/2", ROSCA "BSP", QUARTZÓIDE AMARELO 79°C TIPO PADRÃO (13MM) FATOR US-K2.0	UN	588,00
1.13.02.01.02	BICO DE SPRINKLERS MODELO UP-RIGHT, Ø 1/2", ROSCA "BSP", QUARTZÓIDE AMARELO 79°C TIPO PADRÃO (13MM) FATOR US-K2.0	UN	41,00
1.13.02.02	HIDRANTE DE PASSEIO DA REDE DE SPRINKLER		
1.13.02.02.01	CAIXA DE INSPEÇÃO (60x80cm) DE TUIJO MACIÇO REVESTIDA INTERNAMENTE COM ARGAMASSA DE CIMENTO E AREIA GROSSA NO TRAÇO 1:4 E 0,03m DE ESPESSURA, COM TAMPA DE FERRO FUNDIDO, 0,60, 0,80m, h=0,85m	UN	1,00
1.13.02.02.02	REGISTRO ANGULAR 45° Ø 2 1/2" FÊMEA 8F X Ø 2 1/2" MSF + ADAPTADOR Ø 2 1/2" F 5F X STROZ Ø 1 1/2"	UN	2,00
1.13.02.02.03	VÁLVULA DE RETENÇÃO, CORPO EM FERRO FUNDIDO ASTM-A 126 CLASSE B FLANGEADA, SEDE VEDAÇÃO EM TEFLON, GAVETA EM LATÃO CLASSE 150psi Ø4"	UN	1,00
1.13.02.03	DISPOSITIVOS DE MANOBRA E BLOQUEIO DA REDE DE SPRINKLER'S		
1.13.02.03.01	VÁLVULA DE GOVERNO E ALARME Ø6" INCLUINDO GUARNIÇÕES E ACESSÓRIOS	UN	2,00
1.13.02.03.02	VÁLVULA REDUTORA DE PRESSÃO (VRP) DE AÇÃO DIRETA	UN	2,00
1.13.02.03.03	MANÔMETRO	UN	6,00
1.13.02.03.04	CHAVE DE FLUXO (FLOW SWITCH) Ø1/2"	UN	1,00
1.13.02.03.05	CHAVE DE FLUXO (FLOW SWITCH) Ø1"	UN	5,00
1.13.02.03.06	CHAVE DE FLUXO (FLOW SWITCH) Ø1 1/4"	UN	11,00
1.13.02.03.07	CHAVE DE FLUXO (FLOW SWITCH) Ø1 1/2"	UN	12,00
1.13.02.03.08	CHAVE DE FLUXO (FLOW SWITCH) Ø2"	UN	3,00
1.13.02.03.09	CHAVE DE FLUXO (FLOW SWITCH) Ø2 1/2"	UN	2,00
1.13.02.03.10	CHAVE DE FLUXO (FLOW SWITCH) Ø4"	UN	2,00
1.13.02.03.11	CHAVE DE FLUXO (FLOW SWITCH) Ø6"	UN	2,00
1.13.02.03.12	REGISTRO BORBOLETA, Ø 1"	UN	2,00
1.13.02.03.13	REGISTRO BORBOLETA, Ø 1 1/4"	UN	5,00
1.13.02.03.14	REGISTRO BORBOLETA, Ø 1 1/2"	UN	11,00
1.13.02.03.15	REGISTRO BORBOLETA, Ø 2"	UN	12,00
1.13.02.03.16	REGISTRO BORBOLETA, Ø 2 1/2"	UN	3,00
1.13.02.03.17	REGISTRO DE GAVETA HASTE ASCENDENTE Ø 2 1/2"	UN	2,00
1.13.02.03.18	REGISTRO DE GAVETA HASTE ASCENDENTE Ø 4"	UN	2,00
1.13.02.03.19	REGISTRO DE GAVETA HASTE ASCENDENTE Ø 6"	UN	2,00
1.13.02.03.20	VÁLVULA GLOBO, Ø 3/4"	UN	4,00
1.13.02.04	SISTEMA DE RECALQUE DE SPRINKLER'S		
1.13.02.04.01	BOMBA PRINCIPAL E RESERVA DO SISTEMA DE PRESSURIZAÇÃO DE SPRINKLER'S	UN	2,00
1.13.02.04.02	BOMBA JOCKEY DO SISTEMA DE PRESSURIZAÇÃO DE SPRINKLER'S	UN	1,00
1.13.02.04.03	VÁLVULA DE RETENÇÃO, CORPO EM FERRO FUNDIDO ASTM-A 126 CLASSE B FLANGEADA, SEDE VEDAÇÃO EM TEFLON, GAVETA EM LATÃO, CLASSE 150 PSI Ø1"	UN	1,00
1.13.02.04.04	VÁLVULA DE RETENÇÃO, CORPO EM FERRO FUNDIDO ASTM-A 126 CLASSE B FLANGEADA, SEDE VEDAÇÃO EM TEFLON, GAVETA EM LATÃO, CLASSE 150 PSI Ø8"	UN	2,00
1.13.02.04.05	VÁLVULA GAVETA HASTE ASCENDENTE CORPO EM FERRO FUNDIDO, ASTM-A 126 CLASSE 150 PSI DIN-ND10 SEDE VEDAÇÃO EM BRONZE Ø1"	UN	1,00
1.13.02.04.06	VÁLVULA GAVETA HASTE ASCENDENTE CORPO EM FERRO FUNDIDO, ASTM-A 126 CLASSE 150 PSI DIN-ND10 SEDE VEDAÇÃO EM BRONZE Ø1 1/4"	UN	1,00
1.13.02.04.07	VÁLVULA GAVETA HASTE ASCENDENTE CORPO EM FERRO FUNDIDO, ASTM-A 126 CLASSE 150 PSI DIN-ND10 SEDE VEDAÇÃO EM BRONZE Ø8"	UN	2,00
1.13.02.04.08	VÁLVULA GAVETA HASTE ASCENDENTE CORPO EM FERRO FUNDIDO, ASTM-A 126 CLASSE 150 PSI DIN-ND10 SEDE VEDAÇÃO EM BRONZE Ø10"	UN	2,00
1.13.02.04.09	JUNTA DE EXPANSÃO METÁLICA, FLANGEADA PARA SUÇÃO Ø1"	UN	1,00
1.13.02.04.10	JUNTA DE EXPANSÃO METÁLICA, FLANGEADA PARA SUÇÃO Ø1 1/4"	UN	1,00
1.13.02.04.11	JUNTA DE EXPANSÃO METÁLICA, FLANGEADA PARA SUÇÃO Ø8"	UN	2,00
1.13.02.04.12	JUNTA DE EXPANSÃO METÁLICA, FLANGEADA PARA SUÇÃO Ø10"	UN	4,00
1.13.02.04.13	BALÃO AMORTECEDOR, CARGA ARIETE E REGULADOR DE PRESSÃO	UN	1,00
1.13.02.04.14	PLACA ANTI-VORTEX (CHAPA DE 3MM COM 0,80x0,80M)	UN	2,00
1.13.02.04.15	SUPORTE PARA TUBULAÇÃO DE SUÇÃO E RECALQUE	UN	10,00
1.13.02.04.16	SUPORTE PARA TUBULAÇÃO DE CABEÇOTE DE TESTE	UN	1,00
1.13.02.04.17	MANÔMETRO	UN	3,00
1.13.02.04.18	VÁLVULA DE ALIVIO DE PRESSÃO	UN	1,00
1.13.02.04.19	PRESSOSTATO	UN	3,00
1.13.02.05	TUBOS E CONEXÕES DA REDE DE HIDRANTES		
1.13.02.05.01	TUBO DE AÇO GALVANIZADO DIN 2440, INCLUSIVE CONEXÕES Ø 1"	M	3,00
1.13.02.05.02	TUBO DE AÇO GALVANIZADO DIN 2440, INCLUSIVE CONEXÕES Ø 1 1/4"	M	2,00
1.13.02.05.03	TUBO DE AÇO GALVANIZADO DIN 2440, INCLUSIVE CONEXÕES Ø 2 1/2"	M	360,00
1.13.02.05.04	TUBO EM AÇO CARBONO SCH-40, INCLUSIVE CONEXÕES Ø 3"	M	9,00
1.13.02.05.05	TUBO EM AÇO CARBONO SCH-40, INCLUSIVE CONEXÕES Ø 4"	M	370,00
1.13.02.05.06	TUBO EM AÇO CARBONO SCH-40, INCLUSIVE CONEXÕES Ø 6"	M	37,00
1.13.02.05.07	TUBO EM AÇO CARBONO SCH-40, INCLUSIVE CONEXÕES Ø 8"	M	12,00
1.13.02.05.08	TUBO DE PEAD PNB, INCLUSIVE CONEXÕES Ø110MM	M	40,00
1.13.02.05.09	TUBO DE PEAD PNB, INCLUSIVE CONEXÕES Ø140MM	M	500,00
1.13.03	EQUIPAMENTOS, DISPOSITIVOS E ACESSÓRIOS - HID		
1.13.03.01	HIDRANTE		

Empresa Brasileira de Infraestrutura Aeroportuária - Infraero
 Av. dos Estados, 747, Bairro São João
 CEP 90200-000 - Porto Alegre - RS - Brasil
 Fone: (0xx)(51) 3358-2000 Fax: (0xx)(51) 3358-2549/2538
 Homepage: http://www.infraero.gov.br

CREA-PR

O SELO DE AUTENTICIDADE FOI ANEXADO NA ÚLTIMA FOLHA

Continuação

Ofício n.º 7034/GEPA/2015

1.13.03.01.01	ARMÁRIO PARA GUARDA DE MANGUEIRA EM CHAPA DOTADA DE PORTA COM TRINCO DE ABERTURA RÁPIDA E VISOR COM A INSCRIÇÃO INCÊNDIO, NAS DIMENSÕES 60 X 100 X 18CM MODELO EMBUTIR, FORNECIMENTO E INSTALAÇÃO	UN	30,00
1.13.03.01.02	CHAVE PARA UNIÃO STORZ Ø 1 1/2"	UN	60,00
1.13.03.01.03	ESGUICHO CÔNICO Ø 1 1/2"	UN	30,00
1.13.03.01.04	ESGUICHO ROTATIVO Ø 1 1/2"	UN	30,00
1.13.03.01.05	REGISTRO ANGULAR 45° Ø 2 1/2" FÊMEA 8F X Ø 2 1/2" M5F + ADAPTADOR Ø 2 1/2" F 5F X STROZ Ø 1 1/2"	UN	60,00
1.13.03.01.06	MANGUEIRA EM FIBRA SINTÉTICA PURA REVESTIDA INTERNAMENTE EM BORRACHA VULCANIZADA Ø 1 1/2", 4 LANÇES DE 15M, EMPATADA COM UNIÃO STROZ Ø 1 1/2"	UN	120,00
1.13.03.01.07	FITA ADESIVA PARA DEMARCAÇÃO DE SOLO DA SINALIZAÇÃO DE PISO	UN	30,00
1.13.03.02	HIDRANTE DE PASSEIO DA REDE DE HIDRANTES		
1.13.03.02.01	CAIXA DE INSPEÇÃO (68X88CM) DE TUIJO MACIÇO REVESTIDA INTERNAMENTE COM ARGAMASSA DE CIMENTO E AREIA GROSSA NO TRAÇO 1:4 E 0,03M DE ESPESSURA, COM TAMPA DE FERRO FUNDIDO, 0,68X0,68M, H 0,60M	UN	1,00
1.13.03.02.02	REGISTRO DE GAVETA HASTE ASCENDENTE Ø 2 1/2"	UN	1,00
1.13.03.02.03	TUBO PVC EBGOTO SERIE R DN 75MM, INCLUSIVE CONEXÕES E ACESSÓRIOS - FORNECIMENTO E INSTALAÇÃO	M	12,00
1.13.03.03	DISPOSITIVOS DE MANOBRA E BLOQUEIO DA REDE DE HIDRANTES		
1.13.03.03.01	VÁLVULA REDUTORA DE PRESSÃO (VRP) DE AÇÃO DIRETA	UN	1,00
1.13.03.03.02	REGISTRO DE GAVETA HASTE ASCENDENTE Ø 4"	UN	1,00
1.13.03.03.03	REGISTRO DE GAVETA HASTE ASCENDENTE Ø 6"	UN	1,00
1.13.03.04	SISTEMA DE RECALQUE DE HIDRANTES		
1.13.03.04.01	BOMBA PRINCIPAL E RESERVA DO SISTEMA DE PRESSURIZAÇÃO DE HIDRANTES	UN	2,00
1.13.03.04.02	BOMBA JOCKEY DO SISTEMA DE PRESSURIZAÇÃO DE SPRINKLER'S	UN	1,00
1.13.03.04.03	VÁLVULA DE RETENÇÃO, CORPO EM FERRO FUNDIDO ASTM-A 126 CLASSE B FLANGEADA, SEDE VEDAÇÃO EM TEFLON, GAVETA EM LATÃO, CLASSE 150 PSI Ø1"	UN	1,00
1.13.03.04.04	VÁLVULA DE RETENÇÃO, CORPO EM FERRO FUNDIDO ASTM-A 126 CLASSE B FLANGEADA, SEDE VEDAÇÃO EM TEFLON, GAVETA EM LATÃO, CLASSE 150 PSI Ø6"	UN	2,00
1.13.03.04.05	VÁLVULA GAVETA HASTE ASCENDENTE CORPO EM FERRO FUNDIDO, ASTM-A 126 CLASSE 150 PSI DIN-ND10 SEDE VEDAÇÃO EM BRONZE Ø1"	UN	1,00
1.13.03.04.06	VÁLVULA GAVETA HASTE ASCENDENTE CORPO EM FERRO FUNDIDO, ASTM-A 126 CLASSE 150 PSI DIN-ND10 SEDE VEDAÇÃO EM BRONZE Ø1.1/4"	UN	1,00
1.13.03.04.07	VÁLVULA GAVETA HASTE ASCENDENTE CORPO EM FERRO FUNDIDO, ASTM-A 126 CLASSE 150 PSI DIN-ND10 SEDE VEDAÇÃO EM BRONZE Ø6"	UN	2,00
1.13.03.04.08	VÁLVULA GAVETA HASTE ASCENDENTE CORPO EM FERRO FUNDIDO, ASTM-A 126 CLASSE 150 PSI DIN-ND10 SEDE VEDAÇÃO EM BRONZE Ø8"	UN	4,00
1.13.03.04.09	JUNTA DE EXPANSÃO METÁLICA, FLANGEADA PARA SUÇÃO Ø1.1/4"	UN	1,00
1.13.03.04.10	JUNTA DE EXPANSÃO METÁLICA, FLANGEADA PARA SUÇÃO Ø6"	UN	2,00
1.13.03.04.11	JUNTA DE EXPANSÃO METÁLICA, FLANGEADA PARA SUÇÃO Ø8"	UN	4,00
1.13.03.04.12	BALÃO AMORTECEDOR, CARGA ARIETE E REGULADOR DE PRESSÃO	UN	1,00
1.13.03.04.13	PLACA ANTI-VORTEX (CHAPA DE 3MM-COM 0,80x0,80M)	UN	2,00
1.13.03.04.14	SUORTE PARA TUBULAÇÃO DE SUÇÃO E RECALQUE	UN	6,00
1.13.03.04.15	MANÔMETRO	UN	4,00
1.13.03.04.16	VÁLVULA DE ALVIO DE PRESSÃO	UN	1,00
1.13.03.04.17	PRESSOSTATO	UN	3,00
1.13.03.05	EXTINTORES		
1.13.03.05.01	EXTINTOR DE PÓ QUÍMICO ABC, CAP. 6,0KG, (FOSFATO MONAMÔNICO) CAPACIDADE EXTINTORA 4-A-80-B-C	UN	76,00
1.13.03.05.02	EXTINTOR DE CO², CAP 6,0KG, CAPACIDADE EXTINTORA 5-B-C	UN	26,00
1.13.03.05.03	EXTINTOR PÓ QUÍMICO SECO ABC SOBRE RODAS- CAP 25kg CAPACIDADE EXTINTORA 4-A-80-B-C	UN	1,00
1.13.03.05.04	FITA ADESIVA PARA DEMARCAÇÃO DE SOLO DA SINALIZAÇÃO DE PISO	UN	103,00
1.13.03.05.05	SUORTE DE PISO PARA EXTINTORES EM AÇO INOX	UN	34,00
1.13.03.06	ILUMINAÇÃO DE EMERGÊNCIA		
1.13.03.06.01	BLOCO AUTÔNOMO DE ILUMINAÇÃO DE EMERGÊNCIA (ACLARAMENTO) SEM PICTOGRAMA E COM DUAS LÂMPADAS DE 9W FIXADO NO TETO OU NA PAREDE COM ALTURA MÍNIMA DE 2,60M	UN	148,00
1.13.03.06.02	LUMINÁRIA DE EMERGÊNCIA EM UNIDADE AUTÔNOMA COM BATERIA SELADA RECARREGÁVEL PARA 2 PROJETORES DE 55 W, FIXADA NA PAREDE OU TETO PENDENTE NO PERFILADO COM HASTE	UN	39,00
1.13.04	SERVIÇOS GERAIS		
1.13.04.01	SERVIÇOS PRELIMINARES		
1.13.04.01.01	RETIRADAS / REMOÇÕES		
1.13.04.01.01.01	RETIRADA DE TUBO DE AÇO GALVANIZADO DIN 2440, INCLUSIVE CONEXÕES Ø 2 1/2"	UN	172,00
1.13.04.01.01.02	RETIRADA DE TUBO EM AÇO CARBONO SCH-40, INCLUSIVE CONEXÕES Ø 4"	UN	183,00
1.13.04.01.02	REDE ENTERRADA DE HIDRANTES		
1.13.04.01.02.01	ESCAVAÇÃO DE SOLO DE 1ª CATEGORIA	M3	369,60
1.13.04.01.02.02	CÓLCHÃO DE AREIA COMPACTADA	M3	191,77
1.13.04.01.02.03	REATERRO COMPACTADO	M3	10,05
1.13.04.01.02.04	BOTA FORA DE ESCAVAÇÃO (EMPOLAMENTO CONSIDERADO DE 40%)	M3	700,69
1.13.04.01.03	SERVIÇOS DIVERSOS		
1.13.04.01.03.01	PINTURA EM ESMALTE SINTÉTICO EM PEGAS METÁLICAS UTILIZANDO REVOLVER/COMPRESSOR, DUAS DEMAOS, INCLUSIVE UMA DEMAO FUNDO OXIDO DE FERRO/ZARÇAO	M2	471,46
1.14	GLP		
1.14.01	TUBULAÇÕES E CONEXÕES		
1.14.01.01	TUBO DE AÇO CARBONO		

Empresa Brasileira de Infraestrutura Aeroportuária - Infraero
 Av. dos Estados, 747, Bairro São João
 CEP 90200-000 - Porto Alegre - RS - Brasil
 Fone: (0xx)(51) 3358-2000 Fax: (0xx)(51) 3358-2549/2538
 Homepage: <http://www.infraero.gov.br>

CREA-PR

O SELO DE AUTENTICIDADE FOI ANEXADO NA ÚLTIMA FOLHA

O tubo de aço não foi autenticado de atos foi afixado na última folha do documento.



Continuação

Ofício n.º 7034/GEPA/2015

8º TABELÃO

1.14.01.01.01	TUBO DE AÇO CARBONO SCH - 40 SEM COSTURA 1" (25MM), INCLUSIVE CONEXÕES - FORNECIMENTO E INSTALAÇÃO	M	2,00
1.14.01.01.02	TUBO DE AÇO CARBONO SCH - 40 SEM COSTURA 1.1/4" (32MM), INCLUSIVE CONEXÕES - FORNECIMENTO E INSTALAÇÃO	M	25,44
1.14.01.01.03	TUBO DE AÇO CARBONO SCH-40 SEM COSTURA Ø 1 1/2" - INCLUSIVE CONEXÕES - FORNECIMENTO E INSTALAÇÃO	M	108,19
1.14.01.02	TUBO DE COBRE RECOZIDO		
1.14.01.02.01	TUBO DE COBRE RECOZIDO Ø 58" - INCLUSIVE CONEXÕES	M	0,80
1.14.01.03	PIG TAIL		
1.14.01.03.01	PIG-TAIL Ø1 X 50MM	UN	3,00
1.14.02	ACESSÓRIOS		
1.14.02.01	VÁLVULAS		
1.14.02.01.01	VÁLVULA SOLENÓIDE DE DUAS VIAS (NORMALMENTE ABERTA) Ø 1 1/4" PARA GÁS (ROSCA NPT)	UN	1,00
1.14.02.01.02	VÁLVULA DE ESFERA MONOBLOCO EM LATÃO NIQUELADO (ROSCA NPT)Ø 1"	UN	5,00
1.14.03	CAIXAS		
1.14.03.01	CAIXA METÁLICA		
1.14.03.01.01	CAIXA METÁLICA 50 X 40 X 20 CM COM VENEZIANAS NA TAMPA E "MEDIÇÃO GLP" NA PORTA	UN	2,00
1.14.04	EQUIPAMENTOS		
1.14.04.01	MEDIDORES		
1.14.04.01.01	REGULADOR 1º ESTÁGIO Ø1 1/2" (ROSCA NPT) - FORNECIMENTO E INSTALAÇÃO	UN	1,00
1.14.04.01.02	MANÔMETRO (ROSCA NPT) PARA GLP	UN	1,00
1.14.04.01.03	GASÔMETRO (MEDIDOR DE CONSUMO DE GLP) COM VAZÃO MÁX. DE 8MP E VAZÃO MÁXIMA DE TRABALHO DE 50KPA.	UN	2,00
1.14.05	SERVIÇOS		
1.14.05.01	SERVIÇOS DIVERSOS		
1.14.05.01.01	PINTURA FUNDO ÓXIDO DE FERRO PARA REDE DE GLP	M2	24,04
1.14.05.01.02	PROTEÇÃO MECÂNICA EM ARGAMASSA DE CIMENTO, CAL E AREIA, TRAÇO 1:3:5, PARA PRUMADA DE TUBULAÇÃO DE GLP	M3	0,05
1.14.05.01.03	ESCAVAÇÃO DE SOLO DE 1ª CATEGORIA	M3	92,88
1.14.05.01.04	COLCHÃO DE AREIA COMPACTADA	M3	23,27
1.14.05.01.05	PROTEÇÃO DA TUBULAÇÃO DE GÁS COM FITA ISOLANTE DE PVC	M	101,18
1.14.05.01.06	ENVELOPAMENTO DE TUBULAÇÃO DE GÁS ENTERRADO COM CONCRETO FCK 15MPA	M3	2,19
1.14.05.01.07	BLOCO DE CONCRETO MAGRO FCK 15MPA PARA ANCORAGEM DA TUBULAÇÃO DE GÁS ENTERRADO	M3	0,03
1.14.05.01.08	REATERRO COMPACTADO	M3	53,96
1.14.05.01.09	BOTA FORA DE ESCAVAÇÃO (EMPOLAMENTO CONSIDERADO DE 40%)	M3	7,36
1.14.05.01.10	CONCRETO MAGRO FCK 15 MPA, PARA SINALIZAÇÃO DE TUBULAÇÃO DE GÁS ENTERRADO	M3	1,52
1.14.05.01.11	FITA EM POLIETILENO PARA SINALIZAÇÃO DE TUBULAÇÃO ENTERRADA DE GÁS	M	101,18
1.14.05.01.12	BLOCO DE CONCRETO MAGRO (30X30X15CM) FCK 15MPA PARA BASE TACHÃO DE SINALIZAÇÃO PARA TUBULAÇÃO DE GÁS ENTERRADO	M3	0,10
1.14.05.01.13	TACHÃO (15X15CM) DE SINALIZAÇÃO PARA TUBULAÇÃO DE GÁS ENTERRADO	UN	8,00
1.14.05.01.14	PINTURA EM ESMALTE SINTÉTICO EM PECAS METÁLICAS UTILIZANDO REVOLVER/COMPRESSOR, DUAS DEMAOS, INCLUSO UMA DEMAO FUNDO OXIDO DE FERRO/ZARCAO	M2	4,62
1.14.05.02	RETIRADAS / REMOÇÕES		
1.14.05.02.01	RETIRADA DE CILINDRO DE GLP ESTACIONARIO	UN	12,00
1.14.05.02.02	RETIRADA DE REGISTRO DE CORTE DO TIPO FECHA RÁPIDO	UN	2,00
1.14.05.02.03	RETIRADA DE CRUZETA EM AÇO GALVANIZADO	UN	8,00
1.14.05.02.04	RETIRADA DE PIG-TAIL EM MANGUEIRA METALIZADA	UN	12,00
1.14.05.02.05	RETIRADA DE MANGUEIRA FLEXÍVEL PARA GÁS	UN	12,00
1.14.05.02.06	RETIRADA DE VÁLVULAS	UN	2,00
1.14.05.02.07	RETIRADA DE TUBULAÇÃO EM AÇO GALVANIZADO PARA REDE DE GLP	M	78,45
1.15	INSTALAÇÕES ELÉTRICAS		
1.15.01	ENTRADA DE ENERGIA		
1.15.01.01	ENTRADA DE ENERGIA, INCLUSIVE ACESSÓRIOS - FORNECIMENTO E INSTALAÇÃO, CONFORME PROJETO	UN	1,00
1.15.01.02	CABO SINTENAX SINGELO, #50,0MM² - 12/20KV - EPR/XLPE - COR PRETA	M	120,00
1.15.01.03	FORNECIMENTO E INSTALAÇÃO DE ELETRODUTO Ø4" TIPO PEAD, FLEXÍVEL, EMBUTIDO NO PISO OU NA PAREDE, INCLUSIVE ACESSÓRIOS	M	30,00
1.15.01.04	CAIXA DE PASSAGEM EM ALVENARIA 80X80X80CM, COM FUNDO BRITADO E COM TAMPA DE FERRO.	UN	2,00
1.15.01.14	DIVERSOS		
1.15.01.14.04	TELA ARTÍSTICA	UN	5,00
1.15.01.14.07	TV2- TELA PLANA 40"	UN	2,00
1.15.02	SUBESTAÇÃO		
1.15.02.01	QUADROS GERAIS APARENTES, CONFORME DIAGRAMAS UNIFILARES E ESPECIFICAÇÕES TÉCNICAS		
1.15.02.01.01	PGBT-1 - QUADRO GERAL APARENTE, CONFORME DIAGRAMA UNIFILAR	UN	2,00
1.15.02.01.02	PGBT-2 - QUADRO GERAL APARENTE, CONFORME DIAGRAMA UNIFILAR	UN	1,00
1.15.02.01.03	QGD - QUADRO GERAL APARENTE, CONFORME DIAGRAMA UNIFILAR	UN	2,00
1.15.02.01.04	QTA - QUADRO GERAL APARENTE, CONFORME DIAGRAMA UNIFILAR	UN	1,00
1.15.02.02	QUADROS DE DISTRIBUIÇÃO PARCIAIS, CONFORME DIAGRAMAS UNIFILARES E ESPECIFICAÇÕES TÉCNICAS PARA ILUMINAÇÃO E TOMADAS		
1.15.02.02.01	QTN-KF - QUADRO DE DISTRIBUIÇÃO PARCIAL, CONFORME DIAGRAMA UNIFILAR PARA ILUMINAÇÃO E TOMADAS	UN	1,00
1.15.02.02.02	QI-EXT - QUADRO DE DISTRIBUIÇÃO PARCIAL, CONFORME DIAGRAMA UNIFILAR PARA ILUMINAÇÃO E TOMADAS	UN	1,00

Empresa Brasileira de Infraestrutura Aeroportuária - Infraero

Av. dos Estados, 747, Bairro São João

CEP 90200-000 - Porto Alegre - RS - Brasil

Fone: (0xx)(51) 3358-2000 Fax: (0xx)(51) 3358-2549/2538

Homepage: <http://www.infraero.gov.br>

CRMA-PR

O SELO DE AUTENTICIDADE FOI ANEXADO NA ÚLTIMA FOLHA

Continuação

Ofício n.º 7034/GEPA/2015

1.15.02.03	GERADOR TRIFÁSICO	UN	1,00
1.15.02.03.01	GERADOR TRIFÁSICO - 430KVA - 220/127V-60HZ, INCLUINDO RESERVATÓRIO PARA DIESEL E BATERIA, FORNECIMENTO E INSTALAÇÃO		
1.15.02.04	TRANSFORMADORES		
1.15.02.04.01	TRANSFORMADOR TRIFÁSICO A SECO COM ENTRADA PARA TERMINAL PLUG IN (CABO DE 60MM2) EM ALTA TENSÃO	UN	1,00
1.15.02.04.01.01	FORNECIMENTO E INSTALAÇÃO DE TRANSFORMADOR TRIFÁSICO A SECO COM ENTRADA PARA TERMINAL PLUG IN (CABO DE 50 MM2) EM MÉDIA TENSÃO 112,5KVA - 11,4 / 14,4KV - SAÍDA 220/127V - IP21	UN	1,00
1.15.02.04.01.02	FORNECIMENTO E INSTALAÇÃO DE TRANSFORMADOR TRIFÁSICO A SECO COM ENTRADA PARA TERMINAL PLUG IN (CABO DE 50 MM2) EM MÉDIA TENSÃO 500KVA - 11,4 / 14,4KV - SAÍDA 220/127V - IP21	UN	1,00
1.15.02.04.01.03	FORNECIMENTO E INSTALAÇÃO DE TRANSFORMADOR TRIFÁSICO A SECO COM ENTRADA PARA TERMINAL PLUG IN (CABO DE 50 MM2) EM MÉDIA TENSÃO 750KVA - 11,4 / 14,4KV - SAÍDA 220/127V - IP21	UN	1,00
1.15.02.04.01.04	LIGAÇÃO DE TRAFÓ DE 75KVA E CONVERGÊNCIA DA COPEL	GJ	1,00
1.15.02.05	CUBÍCULOS MODULARES (24KV) DE ALTA TENSÃO E ACESSÓRIOS	UN	3,00
1.15.02.05.01	CUBÍCULO MODULAR DE MEDIÇÃO (CMM) - COMPLETO (24 KV) DE MÉDIA TENSÃO	UN	2,00
1.15.02.05.02	CUBÍCULO MODULAR DE PROTEÇÃO VARIÁVEL - DISJUNTOR (CMPV) COMPLETO COM RELE URPE 7104 - (24 KV) DE MÉDIA TENSÃO	UN	5,00
1.15.02.05.03	CUBÍCULO MODULAR (CMP-F) - COMPLETO (24 KV) DE MÉDIA TENSÃO	UN	1,00
1.15.02.05.04	CUBÍCULO MODULAR DE REMONTE (CML) COMPLETO (24 KV) DE MÉDIA TENSÃO	UN	1,00
1.15.02.05.05	CUBÍCULO MODULAR DE REMONTE (CMR) COMPLETO (24 KV) DE MÉDIA TENSÃO	UN	1,00
1.15.02.05.06	CAIXA DE MEDIÇÃO PADRÃO CONCESSIONÁRIA LOCAL ALTA TENSÃO-FORNECIMENTO E INSTALAÇÃO	UN	1,00
1.15.02.05.07	CENTRO DE MEDIÇÃO MODULAR COM 20 MEDIDORES	UN	2,00
1.15.02.05.08	CENTRO DE MEDIÇÃO MODULAR COM 11 MEDIDORES	UN	2,00
1.15.02.05.09	CENTRO DE MEDIÇÃO MODULAR COM 10 MEDIDORES	UN	4,00
1.15.02.05.10	CAIXA DE MEDIÇÃO GNE	UN	1,00
1.15.02.05.11	CAIXA DE MEDIÇÃO PADRÃO TG		
1.15.02.06	BARRAMENTO BLINDADO	M	70,00
1.15.02.06.01	FORNECIMENTO E INSTALAÇÃO DE BARRAMENTO BLINDADO, INCLUSIVE ACESSÓRIOS		
1.15.02.07	CONDUTORES		
1.15.02.07.01	CABO SINTENAX SINGELO - 12/20KV - EPR/XLPE	M	140,00
1.15.02.07.01.01	CABO SINTENAX SINGELO, #50,0MM² - 12/20KV - EPR/XLPE - COR PRETA		
1.15.02.07.02	CABO ISOLADO FLEXÍVEL - 0,6/1KV - CLASSE DE ENCORDAMENTO 5	M	1.200,00
1.15.02.07.02.01	CABO ISOLADO FLEXÍVEL NÃO HALOGENADO 0,6/1KV - 6MM2 CLASSE DE ENCORDAMENTO 5 - FORNECIMENTO E INSTALAÇÃO	M	100,00
1.15.02.07.02.02	CABO ISOLADO FLEXÍVEL NÃO HALOGENADO 0,6/1KV - 10MM2 CLASSE DE ENCORDAMENTO 5 - FORNECIMENTO E INSTALAÇÃO		
1.15.02.07.03	CABO ISOLADO - 0,6/1KV - CLASSE DE ENCORDAMENTO 2	M	2.550,50
1.15.02.07.03.01	CABO ISOLADO FLEXÍVEL NÃO HALOGENADO 0,6/1KV - 35MM2 CLASSE DE ENCORDAMENTO 2 - FORNECIMENTO E INSTALAÇÃO	M	130,00
1.15.02.07.03.02	CABO ISOLADO FLEXÍVEL NÃO HALOGENADO 0,6/1KV - 70MM2 CLASSE DE ENCORDAMENTO 2 - FORNECIMENTO E INSTALAÇÃO	M	545,00
1.15.02.07.03.03	CABO ISOLADO FLEXÍVEL NÃO HALOGENADO 0,6/1KV - 95MM2 CLASSE DE ENCORDAMENTO 2 - FORNECIMENTO E INSTALAÇÃO	M	200,00
1.15.02.07.03.04	CABO ISOLADO FLEXÍVEL NÃO HALOGENADO 0,6/1KV - 120MM2 CLASSE DE ENCORDAMENTO 2 - FORNECIMENTO E INSTALAÇÃO	M	90,00
1.15.02.07.03.05	CABO ISOLADO FLEXÍVEL NÃO HALOGENADO 0,6/1KV - 185 MM2 CLASSE DE ENCORDAMENTO 5 - FORNECIMENTO E INSTALAÇÃO	M	12.941,48
1.15.02.07.03.06	CABO ISOLADO FLEXÍVEL NÃO HALOGENADO 0,6/1KV - 240MM2 CLASSE DE ENCORDAMENTO 2 - FORNECIMENTO E INSTALAÇÃO		
1.15.02.08	ELETRODUTOS	M	15,00
1.15.02.08.01	ELETRODUTO DE PVC RÍGIDO ROSCAVEL Ø1" COM CONEXÕES, FORNECIMENTO E INSTALAÇÃO	M	48,00
1.15.02.08.02	ELETRODUTO DE PVC RÍGIDO ROSCAVEL Ø3" COM CONEXÕES, FORNECIMENTO E INSTALAÇÃO	M	78,00
1.15.02.08.03	ELETRODUTO DE PVC RÍGIDO ROSCAVEL Ø4" COM CONEXÕES, FORNECIMENTO E INSTALAÇÃO		
1.15.02.09	CAIXAS	UN	1,00
1.15.02.09.01	CAIXA DE PASSAGEM EM ALVENARIA 60X60X80CM, COM FUNDO BRITADO E COM TAMPA DE FERRO.		
1.15.02.10	ATERRAMENTO		
1.15.02.10.01	MATERIAIS PARA ATERRAMENTO	UN	15,00
1.15.02.10.01.01	HASTE DE TERRA TIPO COPPERWELD Ø50" X 2,40M	UN	190,00
1.15.02.10.01.02	SOLDA EXOTÉRMICA	UN	15,00
1.15.02.10.01.03	CAIXA INSPEÇÃO PARA ATERRAMENTO COM TAMPA		
1.15.02.10.02	CABO DE COBRE NÚ	M	50,00
1.15.02.10.02.01	CABO DE COBRE NÚ DE 35MM², INCLUSIVE ACESSÓRIOS - FORNECIMENTO E INSTALAÇÃO	M	390,00
1.15.02.10.02.02	CABO DE COBRE NÚ DE 50MM², INCLUSIVE ACESSÓRIOS - FORNECIMENTO E INSTALAÇÃO		
1.15.02.10.03	CAIXA DE EQUALIZAÇÃO	UN	4,00
1.15.02.10.03.01	CAIXA DE EQUALIZAÇÃO PARA EMBUTIR COM 9 TERMINAIS - 20X20X12CM - FORNECIMENTO E INSTALAÇÃO		
1.15.03	SISTEMA DE FORÇA E ILUMINAÇÃO		
1.15.03.01	QUADROS GERAIS APARENTE, CONFORME DIAGRAMAS UNIFILARES E ESPECIFICAÇÕES TÉCNICAS	UN	1,00
1.15.03.01.01	QGBT - QUADRO GERAL APARENTE, CONFORME DIAGRAMA UNIFILAR	UN	1,00
1.15.03.01.02	QGAC - QUADRO GERAL APARENTE, CONFORME DIAGRAMA UNIFILAR	UN	2,00
1.15.03.01.03	QGNB - QUADRO GERAL APARENTE, CONFORME DIAGRAMA UNIFILAR		

Certifico que o selo de autenticidade de atos foi afixado na última folha do documento.

Empresa Brasileira de Infraestrutura Aeroportuária - Infraero
Av. dos Estados, 747, Bairro São João
CEP 90200-000 - Porto Alegre - RS - Brasil
Fone: (0xx)(51) 3358-2000 Fax: (0xx)(51) 3358-2549/2538
Homepage: <http://www.infraero.gov.br>

SELO DE AUTENTICIDADE FOI ANEXADO NA ÚLTIMA FOLHA

051100



Continuação

Ofício n.º 7034/GEPA/2015

1.15.03.02	QUADROS DE DISTRIBUIÇÃO PARCIAIS, CONFORME DIAGRAMAS UNIFILARES E ESPECIFICAÇÕES TÉCNICAS PARA ILUMINAÇÃO E TOMADAS		
1.15.03.02.01	QTN-CT - QUADRO DE DISTRIBUIÇÃO PARCIAL, CONFORME DIAGRAMA UNIFILAR PARA ILUMINAÇÃO E TOMADAS	UN	1,00
1.15.03.02.02	QD-ILPISTA - QUADRO DE DISTRIBUIÇÃO PARCIAL, CONFORME DIAGRAMA UNIFILAR PARA ILUMINAÇÃO E TOMADAS	UN	1,00
1.15.03.02.03	QDNB-SU1 - QUADRO DE DISTRIBUIÇÃO PARCIAL, CONFORME DIAGRAMA UNIFILAR E ESPECIFICAÇÕES TÉCNICAS PARA ILUMINAÇÃO E TOMADAS	UN	1,00
1.15.03.02.04	QDNB-SU2 - QUADRO DE DISTRIBUIÇÃO PARCIAL, CONFORME DIAGRAMA UNIFILAR E ESPECIFICAÇÕES TÉCNICAS PARA ILUMINAÇÃO E TOMADAS	UN	1,00
1.15.03.02.05	QDNB-SU3 - QUADRO DE DISTRIBUIÇÃO PARCIAL, CONFORME DIAGRAMA UNIFILAR PARA ILUMINAÇÃO E TOMADAS	UN	1,00
1.15.03.02.06	QTN-SU3A - QUADRO DE DISTRIBUIÇÃO PARCIAL, CONFORME DIAGRAMA UNIFILAR PARA ILUMINAÇÃO E TOMADAS	UN	1,00
1.15.03.02.07	QTN-SU3B - QUADRO DE DISTRIBUIÇÃO PARCIAL, CONFORME DIAGRAMA UNIFILAR PARA ILUMINAÇÃO E TOMADAS	UN	1,00
1.15.03.02.08	QTN-TESA - QUADRO DE DISTRIBUIÇÃO PARCIAL, CONFORME DIAGRAMA UNIFILAR PARA ILUMINAÇÃO E TOMADAS	UN	1,00
1.15.03.02.09	QTN-TESB - QUADRO DE DISTRIBUIÇÃO PARCIAL, CONFORME DIAGRAMA UNIFILAR PARA ILUMINAÇÃO E TOMADAS	UN	1,00
1.15.03.02.10	QTN-CM - QUADRO DE DISTRIBUIÇÃO PARCIAL, CONFORME DIAGRAMA UNIFILAR PARA ILUMINAÇÃO E TOMADAS	UN	1,00
1.15.03.02.11	QTN-COA - QUADRO DE DISTRIBUIÇÃO PARCIAL, CONFORME DIAGRAMA UNIFILAR PARA ILUMINAÇÃO E TOMADAS	UN	1,00
1.15.03.02.12	QTN-EXT1 - QUADRO DE DISTRIBUIÇÃO PARCIAL, CONFORME DIAGRAMA UNIFILAR PARA ILUMINAÇÃO E TOMADAS	UN	1,00
1.15.03.02.13	QTN-EXT2 - QUADRO DE DISTRIBUIÇÃO PARCIAL, CONFORME DIAGRAMA UNIFILAR PARA ILUMINAÇÃO E TOMADAS	UN	1,00
1.15.03.02.14	QTN-GUA1 - QUADRO DE DISTRIBUIÇÃO PARCIAL, CONFORME DIAGRAMA UNIFILAR PARA ILUMINAÇÃO E TOMADAS	UN	1,00
1.15.03.02.15	QTN-GUA2 - QUADRO DE DISTRIBUIÇÃO PARCIAL, CONFORME DIAGRAMA UNIFILAR PARA ILUMINAÇÃO E TOMADAS	UN	1,00
1.15.03.02.16	QTN-RE - QUADRO DE DISTRIBUIÇÃO PARCIAL, CONFORME DIAGRAMA UNIFILAR PARA ILUMINAÇÃO E TOMADAS	UN	2,00
1.15.03.02.17	QTN-SU1A - QUADRO DE DISTRIBUIÇÃO PARCIAL, CONFORME DIAGRAMA UNIFILAR PARA ILUMINAÇÃO E TOMADAS	UN	1,00
1.15.03.02.18	QTN-SU1B - QUADRO DE DISTRIBUIÇÃO PARCIAL, CONFORME DIAGRAMA UNIFILAR PARA ILUMINAÇÃO E TOMADAS	UN	2,00
1.15.03.02.19	QTN-SU2A - QUADRO DE DISTRIBUIÇÃO PARCIAL, CONFORME DIAGRAMA UNIFILAR PARA ILUMINAÇÃO E TOMADAS	UN	1,00
1.15.03.02.20	QTN-SU2B - QUADRO DE DISTRIBUIÇÃO PARCIAL, CONFORME DIAGRAMA UNIFILAR PARA ILUMINAÇÃO E TOMADAS	UN	1,00
1.15.03.02.21	QTN-TE1A - QUADRO DE DISTRIBUIÇÃO PARCIAL, CONFORME DIAGRAMA UNIFILAR PARA ILUMINAÇÃO E TOMADAS	UN	1,00
1.15.03.02.22	QTN-TE1B - QUADRO DE DISTRIBUIÇÃO PARCIAL, CONFORME DIAGRAMA UNIFILAR PARA ILUMINAÇÃO E TOMADAS	UN	1,00
1.15.03.02.23	QTN-TE2A - QUADRO DE DISTRIBUIÇÃO PARCIAL, CONFORME DIAGRAMA UNIFILAR PARA ILUMINAÇÃO E TOMADAS	UN	1,00
1.15.03.02.24	QTN-TE2B - QUADRO DE DISTRIBUIÇÃO PARCIAL, CONFORME DIAGRAMA UNIFILAR PARA ILUMINAÇÃO E TOMADAS	UN	1,00
1.15.03.02.25	QTN-TE3A - QUADRO DE DISTRIBUIÇÃO PARCIAL, CONFORME DIAGRAMA UNIFILAR PARA ILUMINAÇÃO E TOMADAS	UN	2,00
1.15.03.02.26	QTN-TE3B - QUADRO DE DISTRIBUIÇÃO PARCIAL, CONFORME DIAGRAMA UNIFILAR PARA ILUMINAÇÃO E TOMADAS	UN	1,00
1.15.03.02.27	QTN-TE4A - QUADRO DE DISTRIBUIÇÃO PARCIAL, CONFORME DIAGRAMA UNIFILAR PARA ILUMINAÇÃO E TOMADAS	UN	1,00
1.15.03.02.28	QTN-TE4B - QUADRO DE DISTRIBUIÇÃO PARCIAL, CONFORME DIAGRAMA UNIFILAR PARA ILUMINAÇÃO E TOMADAS	UN	1,00
1.15.03.02.29	QTN-TE5A - QUADRO DE DISTRIBUIÇÃO PARCIAL, CONFORME DIAGRAMA UNIFILAR PARA ILUMINAÇÃO E TOMADAS	UN	1,00
1.15.03.02.30	QTN-TE5B - QUADRO DE DISTRIBUIÇÃO PARCIAL, CONFORME DIAGRAMA UNIFILAR PARA ILUMINAÇÃO E TOMADAS	UN	2,00
1.15.03.02.31	QDL-BVR11 - QUADRO DE DISTRIBUIÇÃO PARCIAL, CONFORME DIAGRAMA UNIFILAR PARA ILUMINAÇÃO E TOMADAS	UN	1,00
1.15.03.02.32	QDL-BVR12 - QUADRO DE DISTRIBUIÇÃO PARCIAL, CONFORME DIAGRAMA UNIFILAR PARA ILUMINAÇÃO E TOMADAS	UN	1,00
1.15.03.02.33	QDL-BVR13 - QUADRO DE DISTRIBUIÇÃO PARCIAL, CONFORME DIAGRAMA UNIFILAR PARA ILUMINAÇÃO E TOMADAS	UN	1,00
1.15.03.02.34	QDL-BVR14 - QUADRO DE DISTRIBUIÇÃO PARCIAL, CONFORME DIAGRAMA UNIFILAR PARA ILUMINAÇÃO E TOMADAS	UN	1,00
1.15.03.02.35	QDL-BVR15 - QUADRO DE DISTRIBUIÇÃO PARCIAL, CONFORME DIAGRAMA UNIFILAR PARA ILUMINAÇÃO E TOMADAS	UN	1,00
1.15.03.02.36	QDL-BVR16 - QUADRO DE DISTRIBUIÇÃO PARCIAL, CONFORME DIAGRAMA UNIFILAR PARA ILUMINAÇÃO E TOMADAS	UN	1,00
1.15.03.02.37	QDL-Q1 - QUADRO DE DISTRIBUIÇÃO PARCIAL, CONFORME DIAGRAMA UNIFILAR E ESPECIFICAÇÕES TÉCNICAS PARA ILUMINAÇÃO E TOMADAS	UN	1,00
1.15.03.02.38	QDL-Q2 - QUADRO DE DISTRIBUIÇÃO PARCIAL, CONFORME DIAGRAMA UNIFILAR E ESPECIFICAÇÕES TÉCNICAS PARA ILUMINAÇÃO E TOMADAS	UN	1,00
1.15.03.02.39	QDL-Q3 - QUADRO DE DISTRIBUIÇÃO PARCIAL, CONFORME DIAGRAMA UNIFILAR PARA ILUMINAÇÃO E TOMADAS	UN	3,00
1.15.03.02.40	QDL-Q4 - QUADRO DE DISTRIBUIÇÃO PARCIAL, CONFORME DIAGRAMA UNIFILAR PARA ILUMINAÇÃO E TOMADAS	UN	1,00
1.15.03.02.41	QDL-Q5 - QUADRO DE DISTRIBUIÇÃO PARCIAL, CONFORME DIAGRAMA UNIFILAR PARA ILUMINAÇÃO E TOMADAS	UN	1,00

CREA-PR

O SELO DE AUTENTICIDADE FOI ANEXADO NA ÚLTIMA FOLHA

Empresa Brasileira de Infraestrutura Aeroportuária - Infraero
 Av. dos Estados, 747, Bairro São João
 CEP 90200-000 - Porto Alegre - RS - Brasil
 Fone: (0xx)(51) 3358-2000 Fax: (0xx)(51) 3358-2549/2538
 Homepage: <http://www.infraero.gov.br>

Continuação

Ofício n.º 7034/GEPA/2015

1.15.03.02.42	QDL-Q6 - QUADRO DE DISTRIBUIÇÃO PARCIAL, CONFORME DIAGRAMA UNIFILAR E ESPECIFICAÇÕES TÉCNICAS PARA ILUMINAÇÃO E TOMADAS	UN	1,00
1.15.03.02.43	QDL-Q7 - QUADRO DE DISTRIBUIÇÃO PARCIAL, CONFORME DIAGRAMA UNIFILAR E ESPECIFICAÇÕES TÉCNICAS PARA ILUMINAÇÃO E TOMADAS	UN	1,00
1.15.03.02.44	QDL-Q8 - QUADRO DE DISTRIBUIÇÃO PARCIAL, CONFORME DIAGRAMA UNIFILAR E ESPECIFICAÇÕES TÉCNICAS PARA ILUMINAÇÃO E TOMADAS	UN	1,00
1.15.03.02.45	QDL-Q9 - QUADRO DE DISTRIBUIÇÃO PARCIAL, CONFORME DIAGRAMA UNIFILAR PARA ILUMINAÇÃO E TOMADAS	UN	1,00
1.15.03.02.46	QDL-Q10 - QUADRO DE DISTRIBUIÇÃO PARCIAL, CONFORME DIAGRAMA UNIFILAR PARA ILUMINAÇÃO E TOMADAS	UN	1,00
1.15.03.02.47	QDL-Q11 - QUADRO DE DISTRIBUIÇÃO PARCIAL, CONFORME DIAGRAMA UNIFILAR PARA ILUMINAÇÃO E TOMADAS	UN	1,00
1.15.03.02.48	QDL-Q12 - QUADRO DE DISTRIBUIÇÃO PARCIAL, CONFORME DIAGRAMA UNIFILAR PARA ILUMINAÇÃO E TOMADAS	UN	1,00
1.15.03.02.49	QDL-L11 - QUADRO DE DISTRIBUIÇÃO PARCIAL, CONFORME DIAGRAMA UNIFILAR E ESPECIFICAÇÕES TÉCNICAS PARA ILUMINAÇÃO E TOMADAS	UN	1,00
1.15.03.02.50	QDL-L12 - QUADRO DE DISTRIBUIÇÃO PARCIAL, CONFORME DIAGRAMA UNIFILAR E ESPECIFICAÇÕES TÉCNICAS PARA ILUMINAÇÃO E TOMADAS	UN	1,00
1.15.03.02.51	QDL-L13 - QUADRO DE DISTRIBUIÇÃO PARCIAL, CONFORME DIAGRAMA UNIFILAR E ESPECIFICAÇÕES TÉCNICAS PARA ILUMINAÇÃO E TOMADAS	UN	1,00
1.15.03.02.52	QDL-L14 - QUADRO DE DISTRIBUIÇÃO PARCIAL, CONFORME DIAGRAMA UNIFILAR E ESPECIFICAÇÕES TÉCNICAS PARA ILUMINAÇÃO E TOMADAS	UN	1,00
1.15.03.02.53	QDL-L15 - QUADRO DE DISTRIBUIÇÃO PARCIAL, CONFORME DIAGRAMA UNIFILAR E ESPECIFICAÇÕES TÉCNICAS PARA ILUMINAÇÃO E TOMADAS	UN	1,00
1.15.03.02.54	QDL-C01 - QUADRO DE DISTRIBUIÇÃO PARCIAL, CONFORME DIAGRAMA UNIFILAR PARA ILUMINAÇÃO E TOMADAS	UN	1,00
1.15.03.02.55	QDL-C02 - QUADRO DE DISTRIBUIÇÃO PARCIAL, CONFORME DIAGRAMA UNIFILAR PARA ILUMINAÇÃO E TOMADAS	UN	1,00
1.15.03.02.56	QDL-C03 - QUADRO DE DISTRIBUIÇÃO PARCIAL, CONFORME DIAGRAMA UNIFILAR PARA ILUMINAÇÃO E TOMADAS	UN	1,00
1.15.03.02.57	QDL-C04 - QUADRO DE DISTRIBUIÇÃO PARCIAL, CONFORME DIAGRAMA UNIFILAR PARA ILUMINAÇÃO E TOMADAS	UN	1,00
1.15.03.02.58	QDL-C05 - QUADRO DE DISTRIBUIÇÃO PARCIAL, CONFORME DIAGRAMA UNIFILAR PARA ILUMINAÇÃO E TOMADAS	UN	1,00
1.15.03.02.59	QDL-C06 - QUADRO DE DISTRIBUIÇÃO PARCIAL, CONFORME DIAGRAMA UNIFILAR PARA ILUMINAÇÃO E TOMADAS	UN	1,00
1.15.03.02.60	QDL-C07 - QUADRO DE DISTRIBUIÇÃO PARCIAL, CONFORME DIAGRAMA UNIFILAR PARA ILUMINAÇÃO E TOMADAS	UN	1,00
1.15.03.02.61	QDL-C08 - QUADRO DE DISTRIBUIÇÃO PARCIAL, CONFORME DIAGRAMA UNIFILAR PARA ILUMINAÇÃO E TOMADAS	UN	1,00
1.15.03.02.62	QDL-C11 - QUADRO DE DISTRIBUIÇÃO PARCIAL, CONFORME DIAGRAMA UNIFILAR PARA ILUMINAÇÃO E TOMADAS	UN	2,00
1.15.03.02.62	QDL-C12 - QUADRO DE DISTRIBUIÇÃO PARCIAL, CONFORME DIAGRAMA UNIFILAR PARA ILUMINAÇÃO E TOMADAS	UN	1,00
1.15.03.02.63	QDL-B1 - QUADRO DE DISTRIBUIÇÃO PARCIAL, CONFORME DIAGRAMA UNIFILAR E ESPECIFICAÇÕES TÉCNICAS PARA ILUMINAÇÃO E TOMADAS	UN	1,00
1.15.03.02.64	QDL-B2 - QUADRO DE DISTRIBUIÇÃO PARCIAL, CONFORME DIAGRAMA UNIFILAR E ESPECIFICAÇÕES TÉCNICAS PARA ILUMINAÇÃO E TOMADAS	UN	1,00
1.15.03.02.65	QDL-B3 - QUADRO DE DISTRIBUIÇÃO PARCIAL, CONFORME DIAGRAMA UNIFILAR E ESPECIFICAÇÕES TÉCNICAS PARA ILUMINAÇÃO E TOMADAS	UN	1,00
1.15.03.02.66	QDL-B4 - QUADRO DE DISTRIBUIÇÃO PARCIAL, CONFORME DIAGRAMA UNIFILAR E ESPECIFICAÇÕES TÉCNICAS PARA ILUMINAÇÃO E TOMADAS	UN	1,00
1.15.03.02.67	QDL-B5 - QUADRO DE DISTRIBUIÇÃO PARCIAL, CONFORME DIAGRAMA UNIFILAR E ESPECIFICAÇÕES TÉCNICAS PARA ILUMINAÇÃO E TOMADAS	UN	1,00
1.15.03.02.68	QDL-L01 - QUADRO DE DISTRIBUIÇÃO PARCIAL, CONFORME DIAGRAMA UNIFILAR PARA ILUMINAÇÃO E TOMADAS	UN	1,00
1.15.03.02.69	QDL-L02 - QUADRO DE DISTRIBUIÇÃO PARCIAL, CONFORME DIAGRAMA UNIFILAR PARA ILUMINAÇÃO E TOMADAS	UN	1,00
1.15.03.02.70	QDL-L03 - QUADRO DE DISTRIBUIÇÃO PARCIAL, CONFORME DIAGRAMA UNIFILAR PARA ILUMINAÇÃO E TOMADAS	UN	1,00
1.15.03.02.71	QDL-L04 - QUADRO DE DISTRIBUIÇÃO PARCIAL, CONFORME DIAGRAMA UNIFILAR PARA ILUMINAÇÃO E TOMADAS	UN	1,00
1.15.03.02.72	QDL-L05 - QUADRO DE DISTRIBUIÇÃO PARCIAL, CONFORME DIAGRAMA UNIFILAR PARA ILUMINAÇÃO E TOMADAS	UN	1,00
1.15.03.02.73	QDL-L06 - QUADRO DE DISTRIBUIÇÃO PARCIAL, CONFORME DIAGRAMA UNIFILAR PARA ILUMINAÇÃO E TOMADAS	UN	1,00
1.15.03.02.74	QDL-L07 - QUADRO DE DISTRIBUIÇÃO PARCIAL, CONFORME DIAGRAMA UNIFILAR PARA ILUMINAÇÃO E TOMADAS	UN	1,00
1.15.03.02.75	QDL-L08 - QUADRO DE DISTRIBUIÇÃO PARCIAL, CONFORME DIAGRAMA UNIFILAR PARA ILUMINAÇÃO E TOMADAS	UN	1,00
1.15.03.02.76	QDL-L09 - QUADRO DE DISTRIBUIÇÃO PARCIAL, CONFORME DIAGRAMA UNIFILAR PARA ILUMINAÇÃO E TOMADAS	UN	1,00
1.15.03.02.77	QDL-L10 - QUADRO DE DISTRIBUIÇÃO PARCIAL, CONFORME DIAGRAMA UNIFILAR PARA ILUMINAÇÃO E TOMADAS	UN	1,00
1.15.03.02.78	QDL-L11 - QUADRO DE DISTRIBUIÇÃO PARCIAL, CONFORME DIAGRAMA UNIFILAR PARA ILUMINAÇÃO E TOMADAS	UN	1,00
1.15.03.02.79	QDL-L12 - QUADRO DE DISTRIBUIÇÃO PARCIAL, CONFORME DIAGRAMA UNIFILAR PARA ILUMINAÇÃO E TOMADAS	UN	1,00
1.15.03.02.80	QDL-L13 - QUADRO DE DISTRIBUIÇÃO PARCIAL, CONFORME DIAGRAMA UNIFILAR PARA ILUMINAÇÃO E TOMADAS	UN	1,00
1.15.03.02.81	QDL-L14 - QUADRO DE DISTRIBUIÇÃO PARCIAL, CONFORME DIAGRAMA UNIFILAR PARA ILUMINAÇÃO E TOMADAS	UN	1,00
1.15.03.02.82	QDL-L14 - QUADRO DE DISTRIBUIÇÃO PARCIAL, CONFORME DIAGRAMA UNIFILAR PARA ILUMINAÇÃO E TOMADAS	UN	1,00

Certifico que o selo de autenticidade de atos foi afixado na última folha do documento.

Empresa Brasileira de Infraestrutura Aeroportuária - Infraero
Av. dos Estados, 747, Bairro São João
CEP 90200-000 - Porto Alegre - RS - Brasil
Fone: (0xx)51 3358-2000 Fax: (0xx)51 3358-2549/2538
Homepage: <http://www.infraero.gov.br>

CREA-PR

O SELO DE AUTENTICIDADE FOI ANEXADO NA ÚLTIMA FOLHA

05100



AUTENTICAÇÃO
 CONFERE COM O TEXTO ORIGINAL
 A MIM APRESENTANDO DOU FE
 CTBA 20 NOV 2018
 8ª TABELÃO

8ª TABELÃO DE NOTAS
 OSÉAS FERREIRA JUNIOR
 Rua Da Marquês, 408
 Lote: 3025-1900 Fax: 3025-1929
 Curitiba - Paraná

Continuação Ofício n.º 7034/GEPA/2015

1.15.03.02.83	QDL-L15 - QUADRO DE DISTRIBUIÇÃO PARCIAL, CONFORME DIAGRAMA UNIFILAR E ESPECIFICAÇÕES TÉCNICAS PARA ILUMINAÇÃO E TOMADAS	UN	1,00
1.15.03.02.84	QDL-L16 - QUADRO DE DISTRIBUIÇÃO PARCIAL, CONFORME DIAGRAMA UNIFILAR E ESPECIFICAÇÕES TÉCNICAS PARA ILUMINAÇÃO E TOMADAS	UN	1,00
1.15.03.02.85	QDL-L17 - QUADRO DE DISTRIBUIÇÃO PARCIAL, CONFORME DIAGRAMA UNIFILAR E ESPECIFICAÇÕES TÉCNICAS PARA ILUMINAÇÃO E TOMADAS	UN	1,00
1.15.03.02.86	QDL-L18 - QUADRO DE DISTRIBUIÇÃO PARCIAL, CONFORME DIAGRAMA UNIFILAR E ESPECIFICAÇÕES TÉCNICAS PARA ILUMINAÇÃO E TOMADAS	UN	1,00
1.15.03.02.87	QDL-L19 - QUADRO DE DISTRIBUIÇÃO PARCIAL, CONFORME DIAGRAMA UNIFILAR PARA ILUMINAÇÃO E TOMADAS	UN	1,00
1.15.03.02.88	QDL-L20 - QUADRO DE DISTRIBUIÇÃO PARCIAL, CONFORME DIAGRAMA UNIFILAR PARA ILUMINAÇÃO E TOMADAS	UN	1,00
1.15.03.02.89	QDL-L21 - QUADRO DE DISTRIBUIÇÃO PARCIAL, CONFORME DIAGRAMA UNIFILAR PARA ILUMINAÇÃO E TOMADAS	UN	1,00
1.15.03.02.90	QDL-L22 - QUADRO DE DISTRIBUIÇÃO PARCIAL, CONFORME DIAGRAMA UNIFILAR PARA ILUMINAÇÃO E TOMADAS	UN	1,00
1.15.03.02.91	QDL-L23 - QUADRO DE DISTRIBUIÇÃO PARCIAL, CONFORME DIAGRAMA UNIFILAR PARA ILUMINAÇÃO E TOMADAS	UN	1,00
1.15.03.02.92	QDL-L24 - QUADRO DE DISTRIBUIÇÃO PARCIAL, CONFORME DIAGRAMA UNIFILAR PARA ILUMINAÇÃO E TOMADAS	UN	1,00
1.15.03.02.93	QDL-L25 - QUADRO DE DISTRIBUIÇÃO PARCIAL, CONFORME DIAGRAMA UNIFILAR PARA ILUMINAÇÃO E TOMADAS	UN	1,00
1.15.03.02.94	QDL-L26 - QUADRO DE DISTRIBUIÇÃO PARCIAL, CONFORME DIAGRAMA UNIFILAR E ESPECIFICAÇÕES TÉCNICAS PARA ILUMINAÇÃO E TOMADAS	UN	1,00
1.15.03.02.95	QDL-L27 - QUADRO DE DISTRIBUIÇÃO PARCIAL, CONFORME DIAGRAMA UNIFILAR PARA ILUMINAÇÃO E TOMADAS	UN	1,00
1.15.03.02.96	QDL-L28 - QUADRO DE DISTRIBUIÇÃO PARCIAL, CONFORME DIAGRAMA UNIFILAR PARA ILUMINAÇÃO E TOMADAS	UN	1,00
1.15.03.02.97	QDL-L29 - QUADRO DE DISTRIBUIÇÃO PARCIAL, CONFORME DIAGRAMA UNIFILAR E ESPECIFICAÇÕES TÉCNICAS PARA ILUMINAÇÃO E TOMADAS	UN	1,00
1.15.03.03	QUADROS DE DISTRIBUIÇÃO PARCIAIS, CONFORME DIAGRAMAS UNIFILARES E ESPECIFICAÇÕES TÉCNICAS PARA HIDRÁULICA		
1.15.03.03.01	QB-HI - QUADROS DE DISTRIBUIÇÃO PARCIAIS, CONFORME DIAGRAMAS UNIFILARES PARA HIDRÁULICA	UN	1,00
1.15.03.03.02	QB-REC - QUADROS DE DISTRIBUIÇÃO PARCIAIS, CONFORME DIAGRAMAS UNIFILARES E ESPECIFICAÇÕES TÉCNICAS PARA HIDRÁULICA	UN	1,00
1.15.03.03.03	QB-RT - QUADROS DE DISTRIBUIÇÃO PARCIAIS, CONFORME DIAGRAMAS UNIFILARES E ESPECIFICAÇÕES TÉCNICAS PARA HIDRÁULICA	UN	1,00
1.15.03.03.04	QB-IN1 - QUADROS DE DISTRIBUIÇÃO PARCIAIS, CONFORME DIAGRAMAS UNIFILARES E ESPECIFICAÇÕES TÉCNICAS PARA HIDRÁULICA	UN	1,00
1.15.03.03.05	QB-IN2 - QUADROS DE DISTRIBUIÇÃO PARCIAIS, CONFORME DIAGRAMAS UNIFILARES E ESPECIFICAÇÕES TÉCNICAS PARA HIDRÁULICA	UN	1,00
1.15.03.04	NO BREAK TRIFÁSICO ON LINE (COM BY-PASS) ENTRADA 220/127 E SAÍDA 220/127		
1.15.03.04.02	NO BREAK TRIFÁSICO ON LINE (COM BY-PASS) ENTRADA: 220/127V E SAÍDA: 220/127V - 40KVA INCLUSIVE BANCO DE BATERIAS PARA NO-BREAK DE 40KVA - AUTONOMIA MÍNIMA 15 MIN E ACESSÓRIOS, FORNECIMENTO E INSTALAÇÃO	UN	2,00
1.15.03.05	CABOS		
1.15.03.05.01	CABO ISOLADO FLEXÍVEL AFUMEX - 0,6/1KV - CLASSE 5		
1.15.03.05.01.01	CABO ISOLADO FLEXÍVEL NÃO HALOGENADO 0,6/1KV - 6MM2 CLASSE DE ENCORDAMENTO 5 - FORNECIMENTO E INSTALAÇÃO	M	13.153,00
1.15.03.05.01.02	CABO ISOLADO FLEXÍVEL NÃO HALOGENADO 0,6/1KV - 10MM2 CLASSE DE ENCORDAMENTO 5 - FORNECIMENTO E INSTALAÇÃO	M	13.339,00
1.15.03.05.01.03	CABO ISOLADO FLEXÍVEL NÃO HALOGENADO 0,6/1KV - 16MM2 CLASSE DE ENCORDAMENTO 5 - FORNECIMENTO E INSTALAÇÃO	M	24.143,00
1.15.03.05.01.04	CABO ISOLADO FLEXÍVEL NÃO HALOGENADO 0,6/1KV - 25MM2 CLASSE DE ENCORDAMENTO 5 - FORNECIMENTO E INSTALAÇÃO	M	18.930,00
1.15.03.05.01.06	CABO ISOLADO FLEXÍVEL NÃO HALOGENADO 0,6/1KV - 35MM2 CLASSE DE ENCORDAMENTO 5 - FORNECIMENTO E INSTALAÇÃO	M	24.810,00
1.15.03.05.01.06	CABO ISOLADO FLEXÍVEL NÃO HALOGENADO 0,6/1KV - 50MM2 CLASSE DE ENCORDAMENTO 5 - FORNECIMENTO E INSTALAÇÃO	M	9.657,00
1.15.03.05.01.07	CABO ISOLADO FLEXÍVEL NÃO HALOGENADO 0,6/1KV - 70MM2 CLASSE DE ENCORDAMENTO 5 - FORNECIMENTO E INSTALAÇÃO	M	10.581,00
1.15.03.05.01.08	CABO ISOLADO FLEXÍVEL NÃO HALOGENADO 0,6/1KV - 95MM2 CLASSE DE ENCORDAMENTO 5 - FORNECIMENTO E INSTALAÇÃO	M	25.581,00
1.15.03.05.01.09	CABO ISOLADO FLEXÍVEL NÃO HALOGENADO 0,6/1KV - 120MM2 CLASSE DE ENCORDAMENTO 5 - FORNECIMENTO E INSTALAÇÃO	M	8.482,00
1.15.03.05.01.10	CABO ISOLADO FLEXÍVEL NÃO HALOGENADO 0,6/1KV - 150MM2 CLASSE DE ENCORDAMENTO 5 - FORNECIMENTO E INSTALAÇÃO	M	1.004,00
1.15.03.05.01.11	CABO ISOLADO FLEXÍVEL NÃO HALOGENADO 0,6/1KV - 185 MM2 CLASSE DE ENCORDAMENTO 5 - FORNECIMENTO E INSTALAÇÃO	M	247,00
1.15.03.05.02	CABO ISOLADO FLEXÍVEL AFUMEX - 750V - CLASSE 5		
1.15.03.05.02.01	CABO ISOLADO FLEXÍVEL NÃO HALOGENADO 750V - 16MM2 CLASSE DE ENCORDAMENTO 5 - FORNECIMENTO E INSTALAÇÃO	M	1.510,00
1.15.03.06	ELETROCALHAS		
1.15.03.06.01	ELETROCALHA 50X50X3000MM GALVANIZADA À FOGO LISA COM TAMPA, ACESSÓRIOS DE INTERLIGAÇÃO, FIXAÇÃO E DERIVAÇÃO, FORNECIMENTO E INSTALAÇÃO	M	575,00
1.15.03.06.02	ELETROCALHA 100X50X3000MM GALVANIZADA À FOGO LISA COM TAMPA, ACESSÓRIOS DE INTERLIGAÇÃO, FIXAÇÃO E DERIVAÇÃO, FORNECIMENTO E INSTALAÇÃO	M	569,00

CREA-PR
 O SELO DE AUTENTICIDADE FOI ANEXADO NA ÚLTIMA FOLHA

Empresa Brasileira de Infraestrutura Aeroportuária - Infraero
 Av. dos Estados, 747, Bairro São João
 CEP 90200-000 - Porto Alegre - RS - Brasil
 Fone: (0xx)(51) 3358-2000 Fax: (0xx)(51) 3358-2549/2538
 Homepage: <http://www.infraero.gov.br>

Continuação

Ofício n.º 7034/GEPA/2015

1.15.03.06.03	ELETROCALHA 150X50X3000MM GALVANIZADA À FOGO LISA COM TAMPA, ACESSÓRIOS DE INTERLIGAÇÃO, FIXAÇÃO E DERIVAÇÃO, FORNECIMENTO E INSTALAÇÃO	M	105,00
1.15.03.06.04	ELETROCALHA 200X50X3000MM GALVANIZADA À FOGO LISA COM TAMPA, ACESSÓRIOS DE INTERLIGAÇÃO, FIXAÇÃO E DERIVAÇÃO, FORNECIMENTO E INSTALAÇÃO	M	78,00
1.15.03.06.05	ELETROCALHA 100X100X3000MM GALVANIZADA À FOGO LISA COM TAMPA, ACESSÓRIOS DE INTERLIGAÇÃO, FIXAÇÃO E DERIVAÇÃO, FORNECIMENTO E INSTALAÇÃO	M	24,00
1.15.03.06.06	ELETROCALHA 150X100X3000MM GALVANIZADA À FOGO LISA COM TAMPA, ACESSÓRIOS DE INTERLIGAÇÃO, FIXAÇÃO E DERIVAÇÃO, FORNECIMENTO E INSTALAÇÃO	M	78,00
1.15.03.06.07	ELETROCALHA 200X100X3000MM GALVANIZADA À FOGO LISA COM TAMPA, ACESSÓRIOS DE INTERLIGAÇÃO, FIXAÇÃO E DERIVAÇÃO, FORNECIMENTO E INSTALAÇÃO	M	84,00
1.15.03.06.08	ELETROCALHA 300X100X3000MM GALVANIZADA À FOGO LISA COM TAMPA, ACESSÓRIOS DE INTERLIGAÇÃO, FIXAÇÃO E DERIVAÇÃO, FORNECIMENTO E INSTALAÇÃO	M	48,00
1.15.03.06.09	ELETROCALHA 600X100X3000MM GALVANIZADA À FOGO LISA COM TAMPA, ACESSÓRIOS DE INTERLIGAÇÃO, FIXAÇÃO E DERIVAÇÃO, FORNECIMENTO E INSTALAÇÃO	M	33,00
1.15.03.06.10	ELETROCALHA 300X200X3000MM GALVANIZADA À FOGO LISA COM TAMPA, ACESSÓRIOS DE INTERLIGAÇÃO, FIXAÇÃO E DERIVAÇÃO, FORNECIMENTO E INSTALAÇÃO	M	36,00
1.15.03.06.11	ELETROCALHA 400X200X3000MM GALVANIZADA À FOGO LISA COM TAMPA, ACESSÓRIOS DE INTERLIGAÇÃO, FIXAÇÃO E DERIVAÇÃO, FORNECIMENTO E INSTALAÇÃO	M	27,00
1.15.03.06.12	ELETROCALHA 500X200X3000MM GALVANIZADA À FOGO LISA COM TAMPA, ACESSÓRIOS DE INTERLIGAÇÃO, FIXAÇÃO E DERIVAÇÃO, FORNECIMENTO E INSTALAÇÃO	M	21,00
1.15.03.07	ELETRODUTOS		
1.15.03.07.01	ELETRODUTO DE AÇO GALVANIZADO ELETROLÍTICO TIPO SEMI-PESADO 2 1/2", INCLUSIVE CONEXÕES - FORNECIMENTO E INSTALAÇÃO	M	3,00
1.15.03.07.02	ELETRODUTO DE PVC RÍGIDO ROSCAVEL Ø3/4", COM CONEXÕES, FORNECIMENTO E INSTALAÇÃO	M	212,00
1.15.03.07.03	ELETRODUTO DE PVC RÍGIDO ROSCAVEL Ø1", COM CONEXÕES, FORNECIMENTO E INSTALAÇÃO	M	57,00
1.15.03.07.04	ELETRODUTO DE PVC RÍGIDO ROSCAVEL 2", COM CONEXÕES, FORNECIMENTO E INSTALAÇÃO	M	104,00
1.15.03.07.05	ELETRODUTO DE PVC RÍGIDO ROSCAVEL Ø4", COM CONEXÕES, FORNECIMENTO E INSTALAÇÃO	M	10,00
1.15.03.07.06	FORNECIMENTO E INSTALAÇÃO DE ELETRODUTO Ø1.1/2" TIPO PEAD, INCLUSIVE CONEXÕES	M	2.240,00
1.15.03.07.07	FORNECIMENTO E INSTALAÇÃO DE ELETRODUTO Ø2" TIPO PEAD, INCLUSIVE CONEXÕES	M	4.443,00
1.15.03.07.08	FORNECIMENTO E INSTALAÇÃO DE ELETRODUTO Ø3" TIPO PEAD, INCLUSIVE CONEXÕES	M	3.319,00
1.15.03.07.09	FORNECIMENTO E INSTALAÇÃO DE ELETRODUTO Ø4" TIPO PEAD, FLEXÍVEL, EMBUTIDO NO PISO OU NA PAREDE, INCLUSIVE ACESSÓRIOS	M	3.319,00
1.15.03.07.10	FORNECIMENTO E INSTALAÇÃO DE ELETRODUTO Ø6" TIPO PEAD, FLEXÍVEL, EMBUTIDO NO PISO OU NA PAREDE, INCLUSIVE ACESSÓRIOS	M	1.802,00
1.15.03.08	CAIXAS		
1.15.03.08.01	CAIXA DE PASSAGEM EM ALVENARIA EMBUTIDA NO PISO		
1.15.03.08.01.01	CAIXA DE PASSAGEM EM ALVENARIA 20X20X20CM, COM FUNDO BRITADO E COM TAMPA DE FERRO.	UN	3,00
1.15.03.08.01.02	CAIXA DE PASSAGEM EM ALVENARIA 30X30X30CM, COM FUNDO BRITADO E COM TAMPA DE FERRO.	UN	3,00
1.15.03.08.01.03	CAIXA DE PASSAGEM EM ALVENARIA 40X40X40CM, COM FUNDO BRITADO E COM TAMPA DE FERRO.	UN	2,00
1.15.03.08.01.04	CAIXA DE PASSAGEM EM ALVENARIA 60X60X60CM, COM FUNDO BRITADO E COM TAMPA DE FERRO.	UN	17,00
1.15.03.08.01.05	CAIXA DE PASSAGEM EM ALVENARIA 80X80X80CM, COM FUNDO BRITADO E COM TAMPA DE FERRO.	UN	10,00
1.15.03.08.01.06	CAIXA DE PASSAGEM EM ALVENARIA 100X100X80CM, COM FUNDO BRITADO E COM TAMPA DE FERRO.	UN	6,00
1.15.03.08.01.07	CAIXA DE PASSAGEM EM ALVENARIA 100X100X100CM, COM FUNDO BRITADO E COM TAMPA DE FERRO.	UN	12,00
1.15.03.08.01.08	CAIXA DE PASSAGEM EM ALVENARIA 100X100X120CM, COM FUNDO BRITADO E COM TAMPA DE FERRO.	UN	17,00
1.15.03.08.01.09	CAIXA DE PASSAGEM EM ALVENARIA 120X120X120CM, COM FUNDO BRITADO E COM TAMPA DE FERRO.	UN	8,00
1.15.03.08.02	CAIXA DE PASSAGEM EMBUTIDA NA PAREDE INCLUSIVE ACESSÓRIOS		
1.15.03.08.02.01	CAIXA DE PASSAGEM 20X20X12CM - ALUMÍNIO COM TAMPA CEGA	UN	1,00
1.15.03.08.02.02	CAIXA DE PASSAGEM 30X30X12CM - ALUMÍNIO COM TAMPA CEGA	UN	3,00
1.15.03.08.02.03	CAIXA DE PASSAGEM 40X40X12CM - ALUMÍNIO COM TAMPA CEGA	UN	4,00
1.15.03.08.02.04	CAIXA DE PASSAGEM 60X60X12CM - ALUMÍNIO COM TAMPA CEGA	UN	1,00
1.15.03.08.02.05	CAIXA DE PASSAGEM 80X80X12CM - ALUMÍNIO COM TAMPA CEGA	UN	1,00
1.15.03.08.02.06	CAIXA DE PASSAGEM 100X100X12CM - ALUMÍNIO COM TAMPA CEGA	UN	3,00
1.15.03.08.03	CAIXA DE EQUALIZAÇÃO INCLUSIVE ACESSÓRIOS		
1.15.03.08.03.01	CAIXA DE EQUALIZAÇÃO PARA EMBUTIR COM 9 TERMINAIS - 20X20X12CM - FORNECIMENTO E INSTALAÇÃO	UN	7,00
1.15.04	DISTRIBUIÇÃO		
1.15.04.01	CABO ISOLADO FLEXÍVEL - 0,6/1KV - P/ ILUMINAÇÃO EXTERNA		
1.15.04.01.01	CABO ISOLADO FLEXÍVEL NÃO HALOGENADO 0,6/1KV - 4MM2 CLASSE DE ENCORDAMENTO 5 - FORNECIMENTO E INSTALAÇÃO	M	3.000,00
1.15.04.01.02	CABO ISOLADO FLEXÍVEL NÃO HALOGENADO 0,6/1KV - 6MM2 CLASSE DE ENCORDAMENTO 5 - FORNECIMENTO E INSTALAÇÃO	M	2.700,00
1.15.04.02	CABO ISOLADO FLEXÍVEL - 760V P/ TOMADAS E ILUMINAÇÃO		
1.15.04.02.01	CABO ISOLADO FLEXÍVEL NÃO HALOGENADO 750V - 2,5MM2 CLASSE DE ENCORDAMENTO 5 - FORNECIMENTO E INSTALAÇÃO	M	33.916,00
1.15.04.02.02	CABO ISOLADO FLEXÍVEL NÃO HALOGENADO 750V - 4MM2 CLASSE DE ENCORDAMENTO 5 - FORNECIMENTO E INSTALAÇÃO	M	30.560,00
1.15.04.02.03	CABO ISOLADO FLEXÍVEL NÃO HALOGENADO 750V - 6MM2 CLASSE DE ENCORDAMENTO 5 - FORNECIMENTO E INSTALAÇÃO	M	16.910,00
1.15.04.02.04	CABO ISOLADO FLEXÍVEL NÃO HALOGENADO 750V - 10MM2 CLASSE DE ENCORDAMENTO 5 - FORNECIMENTO E INSTALAÇÃO	M	6.370,00
1.15.04.02.05	CABO ISOLADO FLEXÍVEL NÃO HALOGENADO 750V - 16MM2 CLASSE DE ENCORDAMENTO 5 - FORNECIMENTO E INSTALAÇÃO	M	790,00
1.15.04.03	LUMINÁRIAS, INCLUSIVE ACESSÓRIOS		

Empresa Brasileira de Infraestrutura Aeroportuária - Infraero
Av. dos Estados, 747, Bairro São João
CEP 90200-000 - Porto Alegre - RS - Brasil
Fone: (0xx)(51) 3358-2000 Fax: (0xx)(51) 3358-2549/2538
Homepage: <http://www.infraero.gov.br>

CRBA-PR

O SELO DE AUTENTICIDADE FOI ANEXADO NA ÚLTIMA FOLHA

Continuação

Ofício n.º 7034/GEPA/2015



1.15.04.03.01	LUMINÁRIA DE EMBUTIR PARA 4 LÂMPADAS FLUORESCENTES TUBULARES DE 14W, CORPO EM CHAPA DE AÇO TRATADA COM PINTURA ELETROSTÁTICA EPÓXI-PÓ NA COR BRANCA, REFLETOR E ALETAS PARABÓLICAS, FORNECIMENTO E INSTALAÇÃO	UN	1.060,00
1.15.04.03.02	LUMINÁRIA CIRCULAR DE EMBUTIR, PARA 2 LÂMPADAS FLUORESCENTES COMPACTAS DE 26W, CORPO E REFLETOR EM ALUMÍNIO ANODIZADO JATEADO, DIFUSOR RECUADO EM VIDRO TEMPERADO, FORNECIMENTO E INSTALAÇÃO	UN	177,00
1.15.04.03.03	ARANDELA DE SOBREPOR, CORPO E GRADE EM FERRO FUNDIDO PINTADO NA COR CINZA, DIFUSOR EM VIDRO TRANSPARENTE FRISADO COM LÂMPADA FLUORESCENTE 1X20W-127V REATOR INTEGRADO, FORNECIMENTO E INSTALAÇÃO	UN	189,00
1.15.04.03.04	LUMINÁRIA DE EMBUTIR COM CORPO E ALETAS EM CHAPA DE AÇO TRATADA PINTADA NA COR BRANCA, REFLETOR EM ALUMÍNIO ANODIZADO DE ALTO BRILHO, COM 2 LÂMPADAS FLUORESCENTES DE 28W-220V, FORNECIMENTO E INSTALAÇÃO	UN	276,00
1.15.04.03.05	LUMINÁRIA DE SOBREPOR COM CORPO E ALETAS EM CHAPA DE AÇO TRATADA PINTADA NA COR BRANCA, REFLETOR EM ALUMÍNIO ANODIZADO DE ALTO BRILHO, COM 2 LÂMPADAS FLUORESCENTES DE 28W-220V, FORNECIMENTO E INSTALAÇÃO	UN	190,00
1.15.04.03.06	PROJETOR ORIENTÁVEL DE SOBREPOR, CORPO EM ALUMÍNIO COR BRANCA, REFLETOR ANODIZADO, DIFUSOR EM VIDRO TEMPERADO, 1 LÂMPADA MULTIVAPORES METÁLICOS DE 150W-220V, FORNECIMENTO E INSTALAÇÃO	UN	18,00
1.15.04.03.07	LUMINÁRIA PENDENTE, COM ALOJAMENTO PARA EQUIPAMENTO AUXILIAR EM CHAPA DE AÇO TRATADA COM ACABAMENTO EM PINTURA ELETROSTÁTICA EPÓXI-PÓ NA COR BRANCA, COM REFLETOR EM ACRÍLICO COM UMA LÂMPADA A VAPOR METÁLICO DE 400W-220V	UN	24,00
1.15.04.03.08	LUMINÁRIA DE SOBREPOR COM GRAU DE PROTEÇÃO IP65, REFLETOR EM CHAPA DE AÇO TRATADA E PINTURA BRANCA, DIFUSOR EM POLICARBONATO COM ACABAMENTO EXTERNO LISO, COM 2 LÂMPADAS 32W-220V, FORNECIMENTO E INSTALAÇÃO	UN	30,00
1.15.04.03.09	ARANDELA A PROVA DE TEMPO CORPO E GRADE DE PROTEÇÃO FUNDIDOS EM LIGA DE ALUMÍNIO, GLOBO EM VIDRO ALCALINO ROSQUEADO AO COPO, 1 LÂMPADA FLUORESCENTE DE 23W-220V, FORNECIMENTO E INSTALAÇÃO	UN	18,00
1.15.04.03.10	POSTE CURVO SIMPLES H=8,00M, COM UMA LUMINÁRIA CONTENDO UMA LÂMPADA VAPOR DE SÓDIO ALTA PRESSÃO 250W-220V	UN	25,00
1.15.04.03.11	POSTE CURVO SIMPLES H=10,00M, COM QUATRO LUMINÁRIA CONTENDO UMA LÂMPADA VAPOR DE SÓDIO ALTA PRESSÃO 250W-220V	UN	4,00
1.15.04.04	INTERRUPTORES E ACESSÓRIOS		
1.15.04.04.01	INTERRUPTOR DE UMA TECLA BIPOLAR DE 10A-250V - FORNECIMENTO E INSTALAÇÃO	UN	178,00
1.15.04.04.02	INTERRUPTOR DE DUAS TECLAS BIPOLAR DE 10A-250V - FORNECIMENTO E INSTALAÇÃO	UN	79,00
1.15.04.04.03	INTERRUPTOR PARALELO - 1 TECLA 10A/250V COM PLACA - FORNECIMENTO E INSTALAÇÃO	UN	8,00
1.15.04.05	ELETROCALHAS E PERFILADOS		
1.15.04.05.01	ELETROCALHA 50X50X3000MM GALVANIZADA À FOGO LISA COM TAMPA, ACESSÓRIOS DE INTERLIGAÇÃO, FIXAÇÃO E DERIVAÇÃO, FORNECIMENTO E INSTALAÇÃO	M	60,00
1.15.04.05.02	ELETROCALHA 200X50X3000MM GALVANIZADA À FOGO LISA COM TAMPA, ACESSÓRIOS DE INTERLIGAÇÃO, FIXAÇÃO E DERIVAÇÃO, FORNECIMENTO E INSTALAÇÃO	M	687,00
1.15.04.05.03	ELETROCALHA 200X100X3000MM GALVANIZADA À FOGO LISA COM TAMPA, ACESSÓRIOS DE INTERLIGAÇÃO, FIXAÇÃO E DERIVAÇÃO, FORNECIMENTO E INSTALAÇÃO	M	12,00
1.15.04.05.04	PERFILADO 38X38X6000MM, GALVANIZADO À FOGO LISO E COM TAMPA, INCLUSIVE ACESSÓRIOS E CONEXÕES, FORNECIMENTO E INSTALAÇÃO	M	3.303,00
1.15.04.06	ELETRODUTOS		
1.15.04.06.01	ELETRODUTO DE AÇO GALVANIZADO A FOGO TIPO SEMI PESADO 3/4", CONEXÕES E ACESSÓRIOS	M	4.839,00
1.15.04.06.02	ELETRODUTO DE AÇO GALVANIZADO A FOGO TIPO SEMI PESADO 1", CONEXÕES - FORNECIMENTO E INSTALAÇÃO	M	4.889,00
1.15.04.06.03	ELETRODUTO DE PVC RÍGIDO ROSCÁVEL Ø3/4", COM CONEXÕES, FORNECIMENTO E INSTALAÇÃO	M	786,00
1.15.04.06.04	ELETRODUTO DE PVC RÍGIDO ROSCÁVEL Ø1", COM CONEXÕES, FORNECIMENTO E INSTALAÇÃO	M	15,00
1.15.04.06.05	ELETRODUTO FLEXÍVEL METÁLICO Ø3/4" TIPO SEAL TUBO, INCLUSIVE ACESSÓRIOS - FORNECIMENTO E INSTALAÇÃO	M	92,00
1.15.04.06.06	FORNECIMENTO E INSTALAÇÃO DE ELETRODUTO Ø2" TIPO PEAD, INCLUSIVE CONEXÕES	M	700,00
1.15.04.07	CONDULETES, TAMPAS E TOMADAS		
1.15.04.07.01	CONDULETE 3/4" EM LIGA DE ALUMÍNIO FUNDIDO TIPO "E" - FORNECIMENTO E INSTALAÇÃO	UN	292,00
1.15.04.07.02	CONDULETE 3/4" EM LIGA DE ALUMÍNIO FUNDIDO TIPO "LL" - FORNECIMENTO E INSTALAÇÃO	UN	161,00
1.15.04.07.03	CONDULETE 3/4" EM LIGA DE ALUMÍNIO FUNDIDO TIPO "LR" - FORNECIMENTO E INSTALAÇÃO	UN	173,00
1.15.04.07.04	CONDULETE 3/4" EM LIGA DE ALUMÍNIO FUNDIDO TIPO "T" - FORNECIMENTO E INSTALAÇÃO	UN	110,00
1.15.04.07.05	CONDULETE 3/4" EM LIGA DE ALUMÍNIO FUNDIDO TIPO "C" - FORNECIMENTO E INSTALAÇÃO	UN	509,00
1.15.04.07.06	CONDULETE 3/4" EM LIGA DE ALUMÍNIO FUNDIDO TIPO "X" - FORNECIMENTO E INSTALAÇÃO	UN	7,00
1.15.04.07.07	TAMPA CEGA PARA CONDULETE DE Ø3/4"	UN	462,00
1.15.04.07.08	TAMPA COM FURO CENTRAL PARA CONDULETE DE Ø3/4"	UN	3,00
1.15.04.07.09	TAMPA E TOMADA 2P+T PINO REDONDO P/ LIGAÇÃO LUMINÁRIA	PC	624,00
1.15.04.07.10	TAMPA E UMA TOMADA PADRÃO BRASILEIRO 10A-250V	PC	296,00
1.15.04.07.11	TAMPA E DUAS TOMADAS PADRÃO BRASILEIRO 10A-250V	PC	359,00
1.15.04.07.12	TAMPA E UMA TOMADA PADRÃO BRASILEIRO 20A-250V	PC	530,00
1.15.04.07.13	TAMPA E DUAS TOMADAS PADRÃO BRASILEIRO 20A-250V	PC	143,00
1.15.04.07.14	UMA TOMADA PADRÃO BRASILEIRO 10A-250V MONTADO EM CAIXA 4X2" - IP 44	PC	19,00
1.15.04.07.15	DUAS TOMADAS PADRÃO BRASILEIRO 10A-250V MONTADO EM CAIXA 4X2"	PC	2,00
1.15.04.08	CAIXAS DE PASSAGEM EMBUTIDA NA PAREDE E CAIXA DE IGUALIZAÇÃO INCLUSIVE ACESSÓRIOS		
1.15.04.08.01	CAIXA DE PASSAGEM 4X4" - PVC COM FURO CENTRAL	PC	28,00
1.15.04.08.02	CAIXA DE PASSAGEM 4X4" - PVC COM TAMPA CEGA	PC	17,00
1.15.04.08.03	CAIXA DE ALUMÍNIO - SILÍCIO 4X2" COM TAMPA E SOBRE TAMPA DE LATÃO TIPO UNHA	UN	28,00

CREA-PR

O SELO DE AUTENTICIDADE FOI ANEXADO NA ÚLTIMA FOLHA

Empresa Brasileira de Infraestrutura Aeroportuária - Infraero
Av. dos Estados, 747, Bairro São João
CEP 90200-000 - Porto Alegre - RS - Brasil
Fone: (0xx)(51) 3358-2000 Fax: (0xx)(51) 3358-2549/2538
Homepage: <http://www.infraero.gov.br>

Continuação

Ofício n.º 7034/GEPA/2015

1.15.04.08.04	CAIXA DE PASSAGEM 20X20X12CM - ALUMÍNIO COM TAMPA CEGA	UN	8,00
1.15.04.08.05	CAIXA DE PASSAGEM 40X40X12CM - ALUMÍNIO COM TAMPA CEGA	UN	2,00
1.15.04.09	CAIXA DE PASSAGEM EM ALVENARIA EMBUTIDA NO PISO, INCLUSIVE ACESSÓRIOS		
1.15.04.09.01	CAIXA DE PASSAGEM EM ALVENARIA 15X15X15CM, COM FUNDO BRITADO E COM TAMPA DE CONCRETO.	UN	2,00
1.15.04.09.02	CAIXA DE PASSAGEM EM ALVENARIA 20X20X20CM, COM FUNDO BRITADO E COM TAMPA DE CONCRETO.	UN	27,00
1.15.04.09.03	CAIXA DE PASSAGEM EM ALVENARIA 40X40X40CM, COM FUNDO BRITADO E COM TAMPA DE CONCRETO.	UN	19,00
1.15.05	SERVIÇOS		
1.15.05.01	DEMOLIÇÕES E RETIRADAS		
1.15.05.01.01	RETIRADA QUADRO DE FORÇA	UN	9,00
1.15.05.01.02	RETIRADA DE QUADRO DE DISTRIBUIÇÃO ELÉTRICA - EMBUTIDO, SEMI-EMBTUDO OU DE SOBREPOR	UN	77,00
1.15.05.01.03	RETIRADA DE LUMINÁRIA EMBUTIDA	UN	1.215,00
1.15.05.01.04	RETIRADA DE LUMINÁRIA DE SOBREPOR	UN	52,00
1.15.05.01.05	RETIRADA DE CABOS EM ELETRODUTO	M	130.005,40
1.15.05.01.06	DEMOLIÇÃO DE MEDIDOR DE ENERGIA - EMBUTIDO, SEMI-EMBTUDO OU DE SOBREPOR.	UN	13,00
1.15.05.01.07	DEMOLIÇÃO DE CAIXA DE INSPEÇÃO E HASTE DE ATERRAMENTO	UN	8,00
1.16	SPDA - SISTEMA DE ATERRAMENTO, CAPTAÇÃO E EQUALIZAÇÃO DE POTÊNCIAS		
1.16.01	CABOS COBRE NU		
1.16.01.01	CABO DE COBRE NU DE 16MMF, INCLUSIVE ACESSÓRIOS - FORNECIMENTO E INSTALAÇÃO	M	450,00
1.16.01.02	CABO DE COBRE NU DE 35MMF, INCLUSIVE ACESSÓRIOS - FORNECIMENTO E INSTALAÇÃO	M	2.602,00
1.16.01.03	CABO DE COBRE NU DE 50MMF, INCLUSIVE ACESSÓRIOS - FORNECIMENTO E INSTALAÇÃO	M	1.615,00
1.16.02	CAIXA DE EQUALIZAÇÃO		
1.16.02.01	CAIXA DE EQUALIZAÇÃO PARA EMBUTIR COM 9 TERMINAIS - 20X20X12CM - FORNECIMENTO E INSTALAÇÃO	UN	24,00
1.16.03	TERMINAIS AÉREOS		
1.16.03.01	TERMINAL AÉREO DE 350MM X Ø3/8", INCLUSIVE ACESSÓRIOS - FORNECIMENTO E INSTALAÇÃO	UN	404,00
1.16.03.02	TERMINAL AÉREO DE 600MM X Ø3/8", INCLUSIVE ACESSÓRIOS - FORNECIMENTO E INSTALAÇÃO	UN	36,00
1.16.04	BARRAS CHATAS DE ALUMÍNIO		
1.16.04.01	BARRA CHATA DE ALUMÍNIO, INCLUSIVE ACESSÓRIOS - FORNECIMENTO E INSTALAÇÃO	UN	130,00
1.16.05	VERGALHÃO GALVANIZADO (RE-BAR)		
1.16.05.01	VERGALHÃO GALVANIZADO (RE-BAR) A FOGO 3/8"X3,40M, INCLUSIVE ACESSÓRIOS - FORNECIMENTO E INSTALAÇÃO	UN	200,00
1.16.06	PARA-RAIO TIPO FLANKLIN		
1.16.06.01	PARA-RAIO FLANKLIN H=3,00M, INCLUSIVE ACESSÓRIOS - FORNECIMENTO E INSTALAÇÃO	CJ	1,00
1.16.07	HASTE TIPO COPPERWELD		
1.16.07.01	HASTE DE TERRA TIPO COPPERWELD Ø3/4" X 3,00M	UN	36,00
1.17	SISTEMA DE DATA E HORA UNIVERSAIS - SDH		
1.17.01	INFRA-ESTRUTURA		
1.17.01.01	ELETRODUTOS (ACESSÓRIOS DE CONEXÃO, SUPORTE E FIXAÇÃO)		
1.17.01.01.01	ELETRODUTO DE AÇO GALVANIZADO A FOGO TIPO SEMI PESADO 3/4", CONEXÕES E ACESSÓRIOS	M	4,00
1.17.01.02	CONDULETES DE ALUMÍNIO		
1.17.01.02.01	CONDULETE 3/4" EM LIGA DE ALUMÍNIO FUNDIDO TIPO "E" - FORNECIMENTO E INSTALACAO	UN	2,00
1.17.01.02.02	CONDULETE 3/4" EM LIGA DE ALUMÍNIO FUNDIDO TIPO "LR" - FORNECIMENTO E INSTALACAO	UN	1,00
1.17.02	CABOS E CONDUTORES ELÉTRICOS		
1.17.02.01	PATCH CORD		
1.17.02.01.01	PATCH CORD, CAT 6A, 2,5 M	UN	200,00
1.17.02.01.02	PATCH CORD CAT.6A, 5 M	UN	276,00
1.17.03	EQUIPAMENTOS		
1.18	SISTEMA DE SONORIZAÇÃO - SISON		
1.18.01	EQUIPAMENTOS		
1.18.01.01	ESTAÇÃO DE TRABALHO		
1.18.01.01.01	COMPUTADOR PC	UN	1,00
1.18.01.01.02	MICROFONE - ESTAÇÃO DE CHAMADA	UN	1,00
1.18.01.01.03	GONGO ELETRÔNICO	UN	1,00
1.18.01.01.04	MATRIZ / PROCESSADOR / ADAPTADOR DE REDE	UN	1,00
1.18.01.01.05	CARTÃO DE EXPANSÃO - ENTRADAS	UN	1,00
1.18.01.01.06	CARTÃO DE EXPANSÃO - SAIDAS	UN	1,00
1.18.01.02	UNIDADE DE ACESSO REMOTO - UAR		
1.18.01.02.01	ESTAÇÃO DE CHAMADA - MICROFONE DINÂMICO CARDÍOIDE	UN	6,00
1.18.01.02.02	GONGO ELETRÔNICO	UN	5,00
1.18.01.02.03	MATRIZ / PROCESSADOR / ADAPTADOR DE REDE	UN	3,00
1.18.01.02.04	CARTÃO DE EXPANSÃO - ENTRADAS	UN	3,00
1.18.01.02.05	CARTÃO DE EXPANSÃO - SAIDAS	UN	3,00
1.18.01.03	SONOFLETORES		
1.18.01.03.01	SONOFLETOR "FULL-RANGE" "VENTED-BOX" "CEILING-MOUNTING"	UN	562,00
1.18.01.03.02	SONOFLETOR "FULL-RANGE" "FLUSH-MOUNTING"	UN	135,00
1.18.01.03.03	SONOFLETOR DUAS VIAS "CEILING-MOUNTING"	UN	25,00
1.18.01.04	CONTROLE DE VOLUME E SENSORES		
1.18.01.04.01	CONTROLE DE VOLUME AUTOTRANSFORMADOR	UN	77,00
1.18.01.04.02	SENSORES DE RUÍDO	UN	10,00
1.18.01.05	AMPLIFICADORES		
1.18.01.05.01	AMPLIFICADOR DOIS CANAIS 600W/70V	UN	28,00
1.18.01.05.02	MÓDULO DE COMUTAÇÃO DE AMPLIFICADOR RESERVA	UN	9,00

Empresa Brasileira de Infraestrutura Aeroportuária - Infraero
 Av. dos Estados, 747, Bairro São João
 CEP 90200-000 - Porto Alegre - RS - Brasil
 Fone: (0xx)(51) 3358-2000 Fax: (0xx)(51) 3358-2549/2538
 Homepage: <http://www.infraero.gov.br>

CREA-PR

 O SELO DE AUTENTICIDADE FOI
 ANEXADO NA ÚLTIMA FOLHA

 Certifico que o selo de
 autenticidade de atos
 foi afixado na última
 folha do documento.

Continuação

Ofício n.º 7034/GEPA/2015

1.18.02	PROGRAMAS E APLICATIVOS		
1.18.02.01	SOFTWARE DE CONTROLE E INTERFACE	CJ	1,00
1.18.03	INFRA-ESTRUTURA		
1.18.03.01	PERFILADOS		
1.18.03.01.01	PERFILADO METÁLICO 38 X 76 X 3000 MM - FORNECIMENTO E INSTALAÇÃO	M	489,00
1.18.03.02	ELETRODUTOS METÁLICOS		
1.18.03.02.01	ELETRODUTO METÁLICO LEVE 3/4" - FORNECIMENTO E INSTALAÇÃO	M	709,00
1.18.03.02.02	ELETRODUTO METÁLICO LEVE 1" - FORNECIMENTO E INSTALAÇÃO	M	1.872,00
1.18.03.02.03	ELETRODUTO METÁLICO LEVE 1 1/2" - FORNECIMENTO E INSTALAÇÃO	M	231,00
1.18.03.02.04	ELETRODUTO METÁLICO LEVE 2" - FORNECIMENTO E INSTALAÇÃO	M	38,00
1.18.03.03	ELETRODUTOS DE PVC RÍGIDO		
1.18.03.03.01	ELETRODUTO DE PVC RÍGIDO ROSCÁVEL Ø3/4", COM CONEXÕES, FORNECIMENTO E INSTALAÇÃO	M	42,00
1.18.03.04	CONDULETE		
1.18.03.04.01	FORNECIMENTO E INSTALAÇÃO DE CONDULETE TIPO "X" Ø 1"	UN	6,00
1.18.03.04.02	CONDULETE 1" EM LIGA DE ALUMÍNIO FUNDIDO TIPO "C" - FORNECIMENTO E INSTALAÇÃO	UN	324,00
1.18.03.04.03	FORNECIMENTO E INSTALAÇÃO - CONDULETE 1" EM LIGA DE ALUMÍNIO FUNDIDO TIPO "E"	UN	312,00
1.18.03.04.04	FORNECIMENTO E INSTALAÇÃO DE CONDULETE TIPO "T" Ø 1"	UN	82,00
1.18.03.04.05	FORNECIMENTO E INSTALAÇÃO - CONDULETE 1" EM LIGA DE ALUMÍNIO FUNDIDO TIPO "LL"	UN	25,00
1.18.03.04.06	FORNECIMENTO E INSTALAÇÃO DE CONDULETE TIPO "LR" Ø 1"	UN	23,00
1.18.03.05	CABOS		
1.18.03.05.01	CABO PAR TRANÇADO DE 2 X 4,0 mm ² - FORNECIMENTO E INSTALAÇÃO	M	3.530,00
1.18.03.05.02	CABO PAR TRANÇADO DE 2 X 2,5 mm ² - FORNECIMENTO E INSTALAÇÃO	M	376,00
1.18.03.05.03	CABO BLINDADO BALANCEADO 2 X 24 AWG - FORNECIMENTO E INSTALAÇÃO	M	970,00
1.18.03.05.04	CABO PAR TRANÇADO CAT 8 - FORNECIMENTO E INSTALAÇÃO	M	1.080,00
1.18.03.06	RACKS E ACESSÓRIOS		
1.18.03.06.01	CONSOLE DA ESTAÇÃO DE TRABALHO - CENTRAL	UN	1,00
1.18.03.06.02	CAIXA RACK PADRÃO 19" 32U	UN	10,00
1.18.03.06.03	KIT DE MONTAGEM PORCA MOLLA PARAFUSO M5	UN	10,00
1.18.03.06.04	TRILHO DE MONTAGEM	UN	34,00
1.18.03.06.05	RÉGUA DE TOMADAS QUATRO PONTOS	UN	21,00
1.18.03.06.06	PLACA FRONTAL CEGA	UN	171,00
1.18.04	SERVIÇOS		
1.18.04.01	REMOÇÕES / RETIRADAS		
1.18.04.01.01	REMOÇÕES DOS SONOFLETORES EXISTENTES	CJ	9,00
1.18.04.01.02	REMOÇÕES DOS EQUIPAMENTOS EXISTENTES - CENTRAL	CJ	9,00
1.18.04.01.03	ESPELHAMENTO RACK SISOM	CJ	16,00
1.19	SOTV - SISTEMA DE DISTRIBUIÇÃO DE SINAIS DE TV E FM		
1.19.01	INFRA-ESTRUTURA		
1.19.01.01	ELETRODUTOS		
1.19.01.01.01	ELETRODUTO DE AÇO GALVANIZADO A FOGO TIPO SEMI PESADO 3/4", CONEXÕES E ACESSÓRIOS	M	1.247,75
1.19.01.02	CONDULETES DE ALUMÍNIO		
1.19.01.02.01	CONDULETE 3/4" EM LIGA DE ALUMÍNIO FUNDIDO TIPO "E" - FORNECIMENTO E INSTALAÇÃO	UN	103,00
1.19.01.02.02	CONDULETE 3/4" EM LIGA DE ALUMÍNIO FUNDIDO TIPO "LR" - FORNECIMENTO E INSTALAÇÃO	UN	27,00
1.19.01.02.03	CONDULETE 3/4" EM LIGA DE ALUMÍNIO FUNDIDO TIPO "LL" - FORNECIMENTO E INSTALAÇÃO	UN	25,00
1.19.01.02.04	CONDULETE 3/4" EM LIGA DE ALUMÍNIO FUNDIDO TIPO "T" - FORNECIMENTO E INSTALAÇÃO	UN	79,00
1.19.01.03	CAIXAS DE PASSAGEM		
1.19.01.03.01	CAIXA METÁLICA DE PASSAGEM 20 X 20 CM	UN	15,00
1.19.01.04	GABINETES (RACK)		
1.19.01.04.01	FORNECIMENTO E INSTALAÇÃO DE RACK	UN	1,00
1.19.02	CABOS, TAPS, CONECTORES E TERMINADORES		
1.19.02.01	CABOS COAXIAIS		
1.19.02.01.01	FORNECIMENTO E INSTALAÇÃO DE CABO COAXIAL RGC 59U	M	1.493,22
1.19.02.02	CONECTORES E TERMINADORES		
1.19.02.02.01	CONECTORES TERMINAIS PARA CABOS RG 59U	UN	387,00
1.19.02.02.02	TERMINADORES TIPO F	UN	101,00
1.19.02.03	TOMADAS TAP DUAS SAIDAS (TWO WAY POWER SPLITTER)		
1.19.02.03.01	FORNECIMENTO E INSTALAÇÃO DE TOMADAS TAP DUAS SAIDAS - 6dB	UN	16,00
1.19.02.03.02	FORNECIMENTO E INSTALAÇÃO DE TOMADAS TAP DUAS SAIDAS - 9dB	UN	4,00
1.19.02.03.03	FORNECIMENTO E INSTALAÇÃO DE TOMADAS TAP DUAS SAIDAS - 12dB	UN	7,00
1.19.02.03.04	FORNECIMENTO E INSTALAÇÃO DE TOMADAS TAP DUAS SAIDAS - 16dB	UN	9,00
1.19.02.03.05	FORNECIMENTO E INSTALAÇÃO DE TOMADAS TAP DUAS SAIDAS - 20dB	UN	5,00
1.19.02.03.06	FORNECIMENTO E INSTALAÇÃO DE TOMADAS TAP DUAS SAIDAS - 24dB	UN	4,00
1.19.02.03.07	FORNECIMENTO E INSTALAÇÃO DE TOMADAS TAP DUAS SAIDAS - 27dB	UN	6,00
1.19.02.03.08	FORNECIMENTO E INSTALAÇÃO DE TOMADAS TAP DUAS SAIDAS - 30dB	UN	11,00
1.19.02.04	TOMADAS TAP TRÊS SAIDAS (THREE WAY POWER SPLITTER)		
1.19.02.04.01	FORNECIMENTO E INSTALAÇÃO DE TOMADAS TAP TRÊS SAIDAS - 10dB	UN	5,00
1.19.02.04.02	FORNECIMENTO E INSTALAÇÃO DE TOMADAS TAP TRÊS SAIDAS - 13dB	UN	2,00
1.19.02.04.03	FORNECIMENTO E INSTALAÇÃO DE TOMADAS TAP TRÊS SAIDAS - 16dB	UN	4,00
1.19.02.04.04	FORNECIMENTO E INSTALAÇÃO DE TOMADAS TAP TRÊS SAIDAS - 27dB	UN	2,00
1.19.02.04.05	FORNECIMENTO E INSTALAÇÃO DE TOMADAS TAP TRÊS SAIDAS - 34dB	UN	1,00
1.19.02.05	TOMADAS TAP TV / FM		

CREA-PR

O SELO DE AUTENTICIDADE FOI ANEXADO NA ÚLTIMA FOLHA

Empresa Brasileira de Infraestrutura Aeroportuária - Infraero
Av. dos Estados, 747, Bairro São João
CEP 90200-000 - Porto Alegre - RS - Brasil
Fone: (0xx)(51) 3358-2000 Fax: (0xx)(51) 3358-2549/2538
Homepage: <http://www.infraero.gov.br>

Continuação

Ofício n.º 7034/GEPA/2015

1.19.02.05.01	TOMADA TAP SEPARADOR DE TV E FM COM ENTRADA E DUAS SAIDAS - 08 dB - FORNECIMENTO E INSTALAÇÃO	UN	48,00
1.19.02.05.02	TOMADA TAP SEPARADOR DE TV E FM COM ENTRADA E DUAS SAIDAS - 09 dB - FORNECIMENTO E INSTALAÇÃO	UN	3,00
1.19.02.05.03	TOMADA TAP SEPARADOR DE TV E FM COM ENTRADA E DUAS SAIDAS - 12 dB - FORNECIMENTO E INSTALAÇÃO	UN	5,00
1.19.02.05.04	TOMADA TAP SEPARADOR DE TV E FM COM ENTRADA E DUAS SAIDAS - 24 dB - FORNECIMENTO E INSTALAÇÃO	UN	23,00
1.19.03	EQUIPAMENTOS		
1.19.03.01	ANTENAS	UN	1,00
1.19.03.01.01	FORNECIMENTO E INSTALAÇÃO DE ANTENA PARA RECEPÇÃO DE SINAIS DE SATELITE E LNB	CJ	2,00
1.19.03.01.02	FORNECIMENTO E INSTALAÇÃO DE ANTENA DE VHF	CJ	1,00
1.19.03.01.03	FORNECIMENTO E INSTALAÇÃO DE ANTENA DE UHF	CJ	1,00
1.19.03.01.04	FORNECIMENTO E INSTALAÇÃO DE ANTENA DE FM		
1.19.03.02	RECEPTORES DE SATELITES	UN	2,00
1.19.03.02.01	FORNECIMENTO E INSTALAÇÃO DE RECEPTORES DE SINAIS DE SATELITE BANDA C / KU COMUTAVEL		
1.19.03.03	MODULADORES E MISTURADORES DE SINAL	UN	1,00
1.19.03.03.01	FORNECIMENTO E INSTALAÇÃO DE MODULADOR COM FREQUENCIA AJUSTAVEL (FREQUENCY AGILE MODULATOR)	UN	2,00
1.19.03.03.02	FORNECIMENTO E INSTALAÇÃO DE MISTURADORES PASSIVOS DE SINAIS (PASSIVE COMBINER)		
1.19.03.04	AMPLIFICADORES DE DISTRIBUIÇÃO	UN	5,00
1.19.03.04.01	AMPLIFICADOR DE DISTRIBUIÇÃO - GANHO DE 20 DB - FORNECIMENTO E INSTALAÇÃO	UN	3,00
1.19.03.04.02	AMPLIFICADOR DE DISTRIBUIÇÃO - GANHO DE 30 DB - FORNECIMENTO E INSTALAÇÃO	UN	2,00
1.19.03.04.03	AMPLIFICADOR DE DISTRIBUIÇÃO - GANHO DE 50 DB - FORNECIMENTO E INSTALAÇÃO		
1.19.03.05	DIVISORES DE SINAL	UN	18,00
1.19.03.05.01	DIVISORES DE SINAL (SIGNAL SPLITTER) 1:2	UN	1,00
1.19.03.05.02	DIVISORES DE SINAL (SIGNAL SPLITTER) 1:3		
1.19.04	SERVIÇOS		
1.19.04.01	RETRADAS / REMOÇÕES	UN	5,00
1.19.04.01.01	RETRADA DAS ANTENAS DO SDTV		
1.20	SISTEMA DE GERENCIAMENTO DE UTILIDADES E ENERGIA - SIGUE (TPS)		
1.20.01	INFRA-ESTRUTURA		
1.20.01.01	ELETRODUTOS METÁLICOS	M	342,00
1.20.01.01.01	ELETRODUTO DE AÇO GALVANIZADO Ø1" - CONEXÕES E ACESSÓRIOS PARA FIXAÇÃO	M	78,00
1.20.01.01.02	ELETRODUTO DE AÇO GALVANIZADO Ø 1 1/2", CONEXÕES E ACESSÓRIOS PARA FIXAÇÃO		
1.20.01.02	ELETRODUTOS METÁLICOS FLEXÍVEIS	M	60,00
1.20.01.02.01	ELETRODUTO METÁLICO FLEXÍVEL DE Ø 1" E CONEXÕES	M	5,00
1.20.01.02.02	ELETRODUTO METÁLICO FLEXÍVEL DE Ø 1 1/2" E CONEXÕES	M	3,00
1.20.01.02.03	ELETRODUTO METÁLICO FLEXÍVEL DE Ø 2" E CONEXÕES		
1.20.01.03	CONDULETES DE ALUMÍNIO	UN	71,00
1.20.01.03.01	FORNECIMENTO E INSTALAÇÃO DE CONDULETE TIPO "LR" Ø 1"	UN	64,00
1.20.01.03.02	CONDULETE 1" EM LIGA DE ALUMÍNIO FUNDIDO TIPO "C" - FORNECIMENTO E INSTALAÇÃO	UN	47,00
1.20.01.03.03	FORNECIMENTO E INSTALAÇÃO DE CONDULETE TIPO "T" Ø 1"	UN	36,00
1.20.01.03.04	FORNECIMENTO E INSTALAÇÃO DE CONDULETE TIPO "X" Ø 1"		
1.20.01.04	CAIXAS EM ALUMÍNIO	UN	14,00
1.20.01.04.01	FORNECIMENTO E INSTALAÇÃO DE CAIXA EM ALUMÍNIO 4X4"		
1.20.02	CABOS E CONDUTORES ELÉTRICOS		
1.20.02.01	CONDUTORES ELÉTRICOS	M	200,00
1.20.02.01.01	CONDUTOR ELÉTRICO, CABO MÚLTIPLO FLEX, 0,6/1KV, 3 CONDUTORES DE 1,5 MM2		
1.20.02.02	CONDUTORES DE SINAL	M	2.650,00
1.20.02.02.01	CONDUTOR DE SINAL, 3 X 1,00MM, BLINDADO		
1.20.02.03	PATCH CORD CAT 6A	UN	21,00
1.20.02.03.01	PATCH CORD, CAT 6A, 2,5 M		
1.20.03	EQUIPAMENTOS		
1.20.03.01	CENTRAL DE SUPERVISÃO	CJ	1,00
1.20.03.01.01	FORNECIMENTO E INSTALAÇÃO DE GERENCIADOR DE REDE / SUPERVISÓRIO	CJ	1,00
1.20.03.01.02	FORNECIMENTO E INSTALAÇÃO DE COMPUTADOR TIPO PC	CJ	1,00
1.20.03.01.03	FORNECIMENTO E INSTALAÇÃO DE SOFTWARE DE SUPERVISÃO E CONTROLE		
1.20.03.02	UNIDADES DE CONTROLE	CJ	20,00
1.20.03.02.01	FORNECIMENTO E INSTALAÇÃO DE UNIDADE DE CONTROLE (REMOTA)		
1.20.03.03	SENSORES E DISPOSITIVOS DE CAMPO	CJ	15,00
1.20.03.03.01	FORNECIMENTO E INSTALAÇÃO DE SENSOR DE NÍVEL COM CINCO CONTATOS	CJ	3,00
1.20.03.03.02	FORNECIMENTO E INSTALAÇÃO DE INTEGRADOR	CJ	1,00
1.20.03.03.03	FORNECIMENTO E INSTALAÇÃO DE PARALELIZADOR DE PULSO		
1.21	SICA-SISTEMA DE CONTROLE DE ACESSO E DETECÇÃO DE INTRUSÃO		
1.21.01	INFRA-ESTRUTURA		
1.21.01.01	ELETRODUTOS (ACESSÓRIOS DE CONEXÃO, SUPORTE E FIXAÇÃO)	M	248,50
1.21.01.01.01	ELETRODUTO DE AÇO GALVANIZADO Ø1" - CONEXÕES E ACESSÓRIOS PARA FIXAÇÃO		
1.21.01.02	FORNECIMENTO E INSTALAÇÃO DE CONDULETES DE ALUMÍNIO	UN	71,00
1.21.01.02.01	CONDULETE 1" EM LIGA DE ALUMÍNIO FUNDIDO TIPO "C" - FORNECIMENTO E INSTALAÇÃO	UN	71,00
1.21.01.02.02	FORNECIMENTO E INSTALAÇÃO DE CONDULETE TIPO "T" Ø 1"		
1.21.02	CABOS	M	155,00
1.21.02.01	FORNECIMENTO E INSTALAÇÃO DE CABO PAR TRANÇADO 18 AWG		

Certifico que o selo de autenticidade de atos foi afixado na última folha do documento.

Empresa Brasileira de Infraestrutura Aeroportuária - Infraero
Av. dos Estados, 747, Bairro São João
CEP 90200-000 - Porto Alegre - RS - Brasil
Fone: (0xx)(51) 3358-2000 Fax: (0xx)(51) 3358-2549/2538
Homepage: <http://www.infraero.gov.br>

CRBA-PR
O SELO DE AUTENTICIDADE FOI ANEXADO NA ÚLTIMA FOLHA

003100



Continuação

Ofício n.º 7034/GEPA/2015

1.21.02.02	FORNECIMENTO E INSTALAÇÃO DE CABO PAR TRANÇADO 22 AWG	M	282,00
1.21.02.03	FORNECIMENTO E INSTALAÇÃO DE CABO MANGA 6 X 22 AWG	M	234,00
1.21.02.04	PATCH CORD, CAT 6A, 2,5 M	M	234,00
1.21.03	EQUIPAMENTOS	UN	71,00
1.21.03.01	UNIDADE CONTROLADORA DE ACESSO		
1.21.03.02	LEITOR DE CARTÃO POR PROXIMIDADE	CJ	71,00
1.21.03.03	LEITOR DE CARTÃO POR PROXIMIDADE COM TECLADO	CJ	15,00
1.21.03.04	LEITOR DE CARTÃO POR PROXIMIDADE COM LEITORA BIOMÉTRICA	CJ	40,00
1.21.03.05	CARTÕES DE PROXIMIDADE	CJ	41,00
1.21.03.06	RELÓGIO DE PONTO	PC	135,00
1.21.03.07	CANCELAS	CJ	1,00
1.21.03.08	BOTÃO DE DESTRAVE	CJ	4,00
1.21.03.09	BOTÃO DE EMERGÊNCIA	CJ	42,00
1.21.03.10	FECHADURAS ELETROMAGNÉTICAS COM AGIONAMENTO ELÉTRICO E TRAVAMENTO ELETROMAGNÉTICO DA PORTA	UN	24,00
1.21.03.11	CONTATOS DE PORTA	CJ	78,00
1.21.03.12	IMPRESSORA A LASER	CJ	78,00
1.21.03.13	IMPRESSORA A JATO DE TINTA	UN	1,00
1.21.04	ESTAÇÃO DE TRABALHO	UN	1,00
1.21.04.01	FORNECIMENTO E INSTALAÇÃO DE ESTAÇÃO DE TRABALHO DE SICA		
1.21.04.02	FORNECIMENTO E INSTALAÇÃO DE ESTAÇÃO DE TRABALHO DO SUBSISTEMA DE EDIÇÃO DE CARTÕES	CJ	1,00
1.21.05	SERVIDOR	CJ	1,00
1.21.05.01	FORNECIMENTO E INSTALAÇÃO DE SERVIDOR DO SICA		
1.21.06	PROGRAMAS APLICATIVOS DO SICA	UN	2,00
1.21.06.01A	FORNECIMENTO E INSTALAÇÃO DO SOFTWARE GERENCIADOR/APLICATIVOS DO SICA		
1.21.06.01B	ELETRODUTO DE AÇO GALVANIZADO ELETROLÍTICO TIPO PESADO 3/4" - FORNECIMENTO E INSTALAÇÃO	CJ	1,00
1.21.06.02	ELETRODUTO DE AÇO GALVANIZADO ELETROLÍTICO TIPO PESADO 1 1/4" - FORNECIMENTO E INSTALAÇÃO	M	3.694,85
1.21.06.03	ELETRODUTO DE AÇO GALVANIZADO ELETROLÍTICO TIPO PESADO 2" - FORNECIMENTO E INSTALAÇÃO	M	14,00
1.22	SERVIÇOS GERAIS - SISTEMA DE DETECÇÃO E ALARME DE INCÊNDIO	M	28,50
1.22.01	INFRA-ESTRUTURA		
1.22.01.01	ELETRODUTOS EM AÇO GALVANIZADO, CONEXÕES E FIXAÇÃO		
1.22.01.02	ELETRODUTOS FLEXÍVEIS METÁLICOS		
1.22.01.02.01	ELETRODUTO FLEXÍVEL METÁLICO 1/2" FORNECIMENTO E INSTALAÇÕES INCLUSIVE CONEXÕES	M	306,00
1.22.01.03	ELETRODUTOS EM PEAD		
1.22.01.03.01	FORNECIMENTO E INSTALAÇÃO DE ELETRODUTO Ø1.1/4" TIPO PEAD, INCLUSIVE CONEXÕES	M	589,00
1.22.01.04	CONDULETES DE ALUMÍNIO		
1.22.01.04.01	CONDULETE 3/4" EM LIGA DE ALUMÍNIO FUNDIDO TIPO "LL" - FORNECIMENTO E INSTALAÇÃO	UN	142,00
1.22.01.04.02	CONDULETE 3/4" EM LIGA DE ALUMÍNIO FUNDIDO TIPO "T" - FORNECIMENTO E INSTALAÇÃO	UN	136,00
1.22.01.04.03	CONDULETE 1 1/4" EM LIGA DE ALUMÍNIO FUNDIDO TIPO "T" - FORNECIMENTO E INSTALAÇÃO	UN	3,00
1.22.01.04.04	CONDULETE 2" EM LIGA DE ALUMÍNIO FUNDIDO TIPO "LL" - FORNECIMENTO E INSTALAÇÃO	UN	8,00
1.22.01.04.05	CONDULETE 2" EM LIGA DE ALUMÍNIO FUNDIDO TIPO "T" - FORNECIMENTO E INSTALAÇÃO	UN	3,00
1.22.01.05	CAIXAS METÁLICAS		
1.22.01.05.01	CAIXA METÁLICA 4" x 2"		
1.22.01.05.02	CAIXA METÁLICA 4" x 4"	PC	306,00
1.22.01.05.03	CAIXA METÁLICA 40 CM X 40 CM COM TAMPA REMOVÍVEL	PC	71,00
1.22.01.06	CABOS PARA O SISTEMA DE ALARME DE INCÊNDIO	UN	2,00
1.22.01.06.01	CABO ISOLADO FLEXÍVEL 750V, 70°C, COM PVC RESISTENTE A CHAMA, BLINDADO 2 X 2,50mm² - FORNECIMENTO E INSTALAÇÃO	M	8.634,00
1.22.01.07	CAIXA DE INSPEÇÃO E PASSAGEM EM ALVENARIA		
1.22.01.07.01	CAIXA DE INSPEÇÃO E PASSAGEM EM ALVENARIA DE TJOLO MACIÇO 60X80 COM TAMPA DE FERRO E BASE PERMEÁVEL	UN	111,00
1.22.02	EQUIPAMENTOS, DISPOSITIVOS E ACESSÓRIOS		
1.22.02.01	PAINÉIS		
1.22.02.01.01	PAINEL CENTRAL DE ALARME INTELIGENTE ENDEREÇÁVEL - FORNECIMENTO E INSTALAÇÃO	UN	1,00
1.22.02.01.02	PAINEL REPETIDOR DE ALARME TIPO ENDEREÇÁVEL	UN	2,00
1.22.02.02	DETECTORES E COMPONENTES DE INSTALAÇÃO		
1.22.02.02.01	DETECTOR TERMOVELOCIMÉTRICO		
1.22.02.02.02	DETECTOR ÓPTICO DE FUMAÇA - FORNECIMENTO E INSTALAÇÃO	UN	9,00
1.22.02.02.03	CAIXA TIPO CTP, FIXAÇÃO DA BASE DOS DETECTORES	UN	301,00
1.22.02.02.04	MÓDULO ENDEREÇADOR PARA SUPERVISORAMENTO DAS CHAVES DE FLUXO	UN	306,00
1.22.02.03	ACIONADORES MANUAIS	UN	40,00
1.22.02.03.01	BOTONEIRA QUEBRA-VIDRO, EM CAIXA DE FERRO GALV. 4" X 4", SOBREPOR, COR VERMELHO - FORNECIMENTO E INSTALAÇÃO	UN	71,00
1.22.03	SERVIÇOS DIVERSOS	UN	71,00
1.22.03.01	SERVIÇOS DIVERSOS / ESPECIALIZADOS		
1.22.03.01.01	PINTURA EM ESMALTE SINTÉTICO EM PEÇAS METÁLICAS UTILIZANDO REVOLVER/COMPRESSOR, DUAS DEMÃO, INCLUSIVE UMA DEMÃO FUNDO OXIDO DE FERRO/ZARCO	M2	238,84
1.23	SISTEMA DE TV E VÍDEO DE VIGILÂNCIA - STV - TPS		
1.23.01	INFRA-ESTRUTURA		
1.23.01.01	GABINETE FECHADO PADRÃO 19" (RACK), 4U	UN	3,00

CRM-PR

O SELO DE AUTENTICIDADE FOI ANEXADO NA ÚLTIMA FOLHA

Empresa Brasileira de Infraestrutura Aeroportuária - Infraero
 Av. dos Estados, 747, Bairro São João
 CEP 90200-000 - Porto Alegre - RS - Brasil
 Fone: (0xx)(51) 3358-2000 Fax: (0xx)(51) 3358-2549/2538
 Homepage: <http://www.infraero.gov.br>