



DECRETO nº. 267/2014 de 24 de JANEIRO de 2014

Dispõe sobre o cronograma de execução de desembolso, a programação financeira de arrecadação, o desembolso por Secretaria, as ações ajuizadas, créditos tributários e medidas de combate à evasão e sonegação e as metas para o exercício financeiro de 2014 para o Executivo Municipal e PREVBEL.

EDUARDO AUGUSTO SCIREA, Prefeito em Exercício do Município de Francisco Beltrão, Estado do Paraná, no uso de suas atribuições legais e em cumprimento às determinações contidas na Lei Complementar nº. 101, de 04.05.2000,

DECRETA

Art. 1º - Fica estabelecido o Cronograma de Execução Mensal de Desembolso, a Programação Financeira de Arrecadação, o Desembolso Mensal por Órgão/Secretaria, as ações ajuizadas, créditos tributários e medidas de combate à evasão e sonegação bem como a programação financeira do PREVBEL na forma dos Anexos I, II, III, IV, V e VI do presente Decreto, para o exercício financeiro de 2014 no Município de Francisco Beltrão.

Art. 2º - Os Anexos: I, II, III, IV, V e VI poderão ser refeitos, quando necessário, visando sua adequação ao comportamento efetivo da receita e a compatibilização da despesa e às alterações oriundas de abertura de créditos adicionais e/ou do remanejamento de dotações orçamentárias, sendo compatíveis com a Lei nº 4.142/2013 de 18/12/2013, Plano Plurianual período 2014 a 2017 publicada na edição nº 5.235 do dia 27/12/2013 e Lei nº 4.071/2013 de 20/06/2013, Diretrizes Orçamentárias para o exercício de 2014 publicada na edição nº 5082 de 25/06/2013 e 5.235 de 27/12/2013.

Art. 3º - As receitas previstas na Lei Orçamentária Anual, aprovadas através da Lei Municipal nº. 4.143/2013, de 18/12/2013, publicada no Órgão Oficial do Município, edição nº. 5.236 de 28/12/2013, ficam desdobradas em metas bimestrais de arrecadação na forma do Anexo II do presente Decreto, consoante ao disposto no art. 13 da referida Lei Complementar.

Parágrafo 1º - A Secretaria Municipal de Finanças, através dos Departamentos de Tributação e Fiscalização, promoverá a cobrança administrativa dos débitos inscritos ou não em Dívida Ativa, estabelecendo para este fim, metas possíveis de arrecadação, devendo encaminhar à Assessoria Jurídica, os débitos não resgatados na cobrança extrajudicial.

Parágrafo 2º - A Assessoria Jurídica promoverá o encaminhamento da dívida inscrita em dívida ativa para cobrança judicial, devendo os Departamentos de Tributação e Fiscalização fornecer os dados e relatórios de conformidade com a Lei de Responsabilidade Fiscal - LRF.

Art. 4º - Este decreto entrará em vigor na data de sua publicação, revogadas as disposições em contrário, com efeito, a partir de 01 de janeiro de 2014.

Gabinete do Prefeito Municipal de Francisco Beltrão, em 24 de Janeiro de 2014.


EDUARDO AUGUSTO SCIREA
PREFEITO MUNICIPAL EM EXERCÍCIO

A N E X O I - DECRETO Nº. 267/2014 (Art. 8º da LC nº. 101/2000)

CRONOGRAMA DE EXECUÇÃO MENSAL DE DESEMBOLSO - 2014 (Consolidado).

Fonte	DESPESAS	Janeiro	Fevereiro	Março	Abril	Mai	Junho	Julho	Agosto	Setembro	Outubro	Novembro	Dezembro	Total
0	Livres	3.960.142	3.960.142	3.960.142	3.960.142	3.960.142	3.960.142	3.960.142	3.960.142	3.960.142	3.960.142	3.960.142	3.960.142	47.521.700
13	Faixa Azul	50.097	50.097	50.097	50.097	50.097	50.097	50.097	50.097	50.097	50.097	50.097	50.097	601.167
80	Fundema	19.167	19.167	19.167	19.167	19.167	19.167	19.167	19.167	19.167	19.167	19.167	19.167	230.000
101	Fundeb 60%	2.031.000	2.031.000	2.031.000	2.031.000	2.031.000	2.031.000	2.031.000	2.031.000	2.031.000	2.031.000	2.031.000	2.031.000	24.372.000
102	Fundeb 40%	231.917	231.917	231.917	231.917	231.917	231.917	231.917	231.917	231.917	231.917	231.917	231.917	2.783.000
103	Educação 5%	689.808	689.808	689.808	689.808	689.808	689.808	689.808	689.808	689.808	689.808	689.808	689.808	8.277.700
104	Educação 25%	883.583	883.583	883.583	883.583	883.583	883.583	883.583	883.583	883.583	883.583	883.583	883.583	10.603.000
107	Salario Educação	185.358	185.358	185.358	185.358	185.358	185.358	185.358	185.358	185.358	185.358	185.358	185.358	2.224.300
113	Merenda Escolar	60.583	60.583	60.583	60.583	60.583	60.583	60.583	60.583	60.583	60.583	60.583	60.583	727.000
123	Transp. Escolar União	33.417	33.417	33.417	33.417	33.417	33.417	33.417	33.417	33.417	33.417	33.417	33.417	401.000
131	Transp. Escoar Estadual	31.750	31.750	31.750	31.750	31.750	31.750	31.750	31.750	31.750	31.750	31.750	31.750	381.000
303	Saúde 15%	1.912.033	1.912.033	1.912.033	1.912.033	1.912.033	1.912.033	1.912.033	1.912.033	1.912.033	1.912.033	1.912.033	1.912.033	22.944.400
342	SESA/Aten. Prim. Saúde	9.983	9.983	9.983	9.983	9.983	9.983	9.983	9.983	9.983	9.983	9.983	9.983	119.800
343	FES/Urger/Emerc - samu	71.000	71.000	71.000	71.000	71.000	71.000	71.000	71.000	71.000	71.000	71.000	71.000	852.000
345	FNS/02 Veículos PSF Lut	5.000	5.000	5.000	5.000	5.000	5.000	5.000	5.000	5.000	5.000	5.000	5.000	60.000
346	FNS/Equip. 24 horas	25.000	25.000	25.000	25.000	25.000	25.000	25.000	25.000	25.000	25.000	25.000	25.000	300.000
347	C Recup. Dep. Químicos	41.667	41.667	41.667	41.667	41.667	41.667	41.667	41.667	41.667	41.667	41.667	41.667	500.000
501	Alienação de Ativos	25.917	25.917	25.917	25.917	25.917	25.917	25.917	25.917	25.917	25.917	25.917	25.917	311.000
504	Royalties	40.650	40.650	40.650	40.650	40.650	40.650	40.650	40.650	40.650	40.650	40.650	40.650	487.800
507	COSIP	361.729	361.729	361.729	361.729	361.729	361.729	361.729	361.729	361.729	361.729	361.729	361.729	4.340.750
509	Gerenciamento de Trânsit	100.833	100.833	100.833	100.833	100.833	100.833	100.833	100.833	100.833	100.833	100.833	100.833	1.210.000
510	Taxas - Poder de Polícia	171.767	171.767	171.767	171.767	171.767	171.767	171.767	171.767	171.767	171.767	171.767	171.767	2.061.200
511	Taxas - Prestação de Serv	488.625	488.625	488.625	488.625	488.625	488.625	488.625	488.625	488.625	488.625	488.625	488.625	5.863.500
512	CIDE	4.250	4.250	4.250	4.250	4.250	4.250	4.250	4.250	4.250	4.250	4.250	4.250	51.000
515	FUNREBOM	64.583	64.583	64.583	64.583	64.583	64.583	64.583	64.583	64.583	64.583	64.583	64.583	775.000
758	FMAS/BENEF PREST CO	167	167	167	167	167	167	167	167	167	167	167	167	2.000
880	FMDCA - Tributo a Cidadã	9.500	9.500	9.500	9.500	9.500	9.500	9.500	9.500	9.500	9.500	9.500	9.500	114.000
950	ME C. Ginásio Novo Munc	58.333	58.333	58.333	58.333	58.333	58.333	58.333	58.333	58.333	58.333	58.333	58.333	700.000
951	Con. C de Cultu C. Norte	250.000	250.000	250.000	250.000	250.000	250.000	250.000	250.000	250.000	250.000	250.000	250.000	3.000.000
952	Const C de Eventos CTG	20.313	20.313	20.313	20.313	20.313	20.313	20.313	20.313	20.313	20.313	20.313	20.313	243.750
953	MA - Capacit. Em Educaç	22.253	22.253	22.253	22.253	22.253	22.253	22.253	22.253	22.253	22.253	22.253	22.253	267.034
954	Casa Abrigo Mulheres em	20.833	20.833	20.833	20.833	20.833	20.833	20.833	20.833	20.833	20.833	20.833	20.833	250.000




MUNICÍPIO DE FRANCISCO BELTRÃO
Estado do Paraná


[Handwritten signatures and initials in blue ink]





Fonte	DESPESAS	Janeiro	Fevereiro	Março	Abril	Maio	Junho	Julho	Agosto	Setembro	Outubro	Novembro	Dezembro	Total
955	ME Esportiva P Alvorada	24.375	24.375	24.375	24.375	24.375	24.375	24.375	24.375	24.375	24.375	24.375	24.375	292.500
956	MAPA - Aquis. Equip. Ag	24.375	24.375	24.375	24.375	24.375	24.375	24.375	24.375	24.375	24.375	24.375	24.375	292.500
957	MAPA - Aquis. Equip. Ag	20.313	20.313	20.313	20.313	20.313	20.313	20.313	20.313	20.313	20.313	20.313	20.313	243.750
959	MTUR C. Even B Alvorad	60.938	60.938	60.938	60.938	60.938	60.938	60.938	60.938	60.938	60.938	60.938	60.938	731.250
960	MC - Recape Asfáltico s/	41.092	41.092	41.092	41.092	41.092	41.092	41.092	41.092	41.092	41.092	41.092	41.092	493.100
961	Mcultura - Tendras	8.333	8.333	8.333	8.333	8.333	8.333	8.333	8.333	8.333	8.333	8.333	8.333	100.000
962	MDA - Equipamentos ME	8.333	8.333	8.333	8.333	8.333	8.333	8.333	8.333	8.333	8.333	8.333	8.333	100.000
4951	Atenção Básica	530.933	530.933	530.933	530.933	530.933	530.933	530.933	530.933	530.933	530.933	530.933	530.933	6.371.200
4961	Atenção de Média e Alta	2.321.667	2.321.667	2.321.667	2.321.667	2.321.667	2.321.667	2.321.667	2.321.667	2.321.667	2.321.667	2.321.667	2.321.667	27.860.000
4971	Vig. em Saúde - AIDS	6.500	6.500	6.500	6.500	6.500	6.500	6.500	6.500	6.500	6.500	6.500	6.500	78.000
4972	Vigilância em Saúde	29.500	29.500	29.500	29.500	29.500	29.500	29.500	29.500	29.500	29.500	29.500	29.500	354.000
9341	SUAS-IGD	12.750	12.750	12.750	12.750	12.750	12.750	12.750	12.750	12.750	12.750	12.750	12.750	153.000
9342	SUAS-PAIF	18.750	18.750	18.750	18.750	18.750	18.750	18.750	18.750	18.750	18.750	18.750	18.750	225.000
9343	IGD/SUAS	2.583	2.583	2.583	2.583	2.583	2.583	2.583	2.583	2.583	2.583	2.583	2.583	31.000
9344	SUAS/Idosos	5.333	5.333	5.333	5.333	5.333	5.333	5.333	5.333	5.333	5.333	5.333	5.333	64.000
9345	SUAS/Projovem	17.433	17.433	17.433	17.433	17.433	17.433	17.433	17.433	17.433	17.433	17.433	17.433	209.200
9351	SUAS-PFMC	10.583	10.583	10.583	10.583	10.583	10.583	10.583	10.583	10.583	10.583	10.583	10.583	127.000
9352	SUAS-APAE	4.667	4.667	4.667	4.667	4.667	4.667	4.667	4.667	4.667	4.667	4.667	4.667	56.000
9353	SUAS-PETI	4.250	4.250	4.250	4.250	4.250	4.250	4.250	4.250	4.250	4.250	4.250	4.250	51.000
														0
	Total	15.018.967	15.018.967	15.018.967	15.018.967	15.018.967	15.018.967	15.018.967	15.018.967	15.018.967	15.018.967	15.018.967	15.018.967	180.227.600
	3 .RESERVA DE CONTINGÊNCIA													100.000
	Descentralização													
1	Legislativo	200.000	200.000	200.000	200.000	200.000	200.000	200.000	200.000	200.000	200.000	200.000	200.000	2.400.000
	Compensação													
	PREVBEL	33.333	33.333	33.333	33.333	33.333	33.333	33.333	33.333	33.333	33.333	33.333	33.333	400.000
	DESPESA TOTAL	15.252.300	15.252.300	15.252.300	15.252.300	15.252.300	15.252.300	15.252.300	15.252.300	15.252.300	15.252.300	15.252.300	15.252.300	183.027.600

Francisco Beltrão, 24 de Janeiro de 2014.


Marta R. Zuchelli
Coord. Controle Interno


Luiz João Geremia
Secretário Municipal de Finanças


Zeli Mª. R. Jonikaites
Contadora CRC/PR nº. 052130


Eduardo Augusto Scirea
Prefeito Municipal em Exercício

A N E X O II - DECRETO Nº. 267/2014 (Art. 13 da LC nº. 101/2000)

PROGRAMAÇÃO FINANCEIRA DA RECEITA MENSAL - 2014

(Consolidado)

Fonte	RECEITAS	Janeiro	Fevereiro	Março	Abril	Mai	Junho	Julho	Agosto	Setembro	Outubro	Novembro	Dezembro	Total
0	Livres	5.426.183	5.426.183	5.426.183	5.426.183	5.426.183	5.426.183	5.426.183	5.426.183	5.426.183	5.426.183	5.426.183	5.426.183	65.114.200
13	Faixa Azul	50.097	50.097	50.097	50.097	50.097	50.097	50.097	50.097	50.097	50.097	50.097	50.097	601.167
80	Fundema	19.167	19.167	19.167	19.167	19.167	19.167	19.167	19.167	19.167	19.167	19.167	19.167	230.000
101	Fundeb 60%	1.362.500	1.362.500	1.362.500	1.362.500	1.362.500	1.362.500	1.362.500	1.362.500	1.362.500	1.362.500	1.362.500	1.362.500	16.350.000
102	Fundeb 40%	900.417	900.417	900.417	900.417	900.417	900.417	900.417	900.417	900.417	900.417	900.417	900.417	10.805.000
103	Educação 5%	311.854	311.854	311.854	311.854	311.854	311.854	311.854	311.854	311.854	311.854	311.854	311.854	3.742.250
104	Educação 25%	621.056	621.056	621.056	621.056	621.056	621.056	621.056	621.056	621.056	621.056	621.056	621.056	7.452.675
107	Salário Educação	185.358	185.358	185.358	185.358	185.358	185.358	185.358	185.358	185.358	185.358	185.358	185.358	2.224.300
113	Merenda Escolar	60.583	60.583	60.583	60.583	60.583	60.583	60.583	60.583	60.583	60.583	60.583	60.583	727.000
123	Transp.Escolar União	33.417	33.417	33.417	33.417	33.417	33.417	33.417	33.417	33.417	33.417	33.417	33.417	401.000
131	Transp.Escolar Estadual	31.750	31.750	31.750	31.750	31.750	31.750	31.750	31.750	31.750	31.750	31.750	31.750	381.000
303	Saúde 15%	1.286.473	1.286.473	1.286.473	1.286.473	1.286.473	1.286.473	1.286.473	1.286.473	1.286.473	1.286.473	1.286.473	1.286.473	15.437.675
342	SESA/Aten. Prim. Saúde	9.983	9.983	9.983	9.983	9.983	9.983	9.983	9.983	9.983	9.983	9.983	9.983	119.800
343	FES/Urge/Emere - samu	71.000	71.000	71.000	71.000	71.000	71.000	71.000	71.000	71.000	71.000	71.000	71.000	852.000
345	FNS/02 Veículos PSF Lut	5.000	5.000	5.000	5.000	5.000	5.000	5.000	5.000	5.000	5.000	5.000	5.000	60.000
346	FNS/Equip 24 horas	25.000	25.000	25.000	25.000	25.000	25.000	25.000	25.000	25.000	25.000	25.000	25.000	300.000
347	C Recup Depend Químico	41.667	41.667	41.667	41.667	41.667	41.667	41.667	41.667	41.667	41.667	41.667	41.667	500.000
501	Alienação de Ativos	25.917	25.917	25.917	25.917	25.917	25.917	25.917	25.917	25.917	25.917	25.917	25.917	311.000
504	Royalties	40.650	40.650	40.650	40.650	40.650	40.650	40.650	40.650	40.650	40.650	40.650	40.650	487.800
507	COSIP	361.729	361.729	361.729	361.729	361.729	361.729	361.729	361.729	361.729	361.729	361.729	361.729	4.340.750
509	Gerenciamento de Trânsi	100.833	100.833	100.833	100.833	100.833	100.833	100.833	100.833	100.833	100.833	100.833	100.833	1.210.000
510	Taxas - Poder de Polícia	171.767	171.767	171.767	171.767	171.767	171.767	171.767	171.767	171.767	171.767	171.767	171.767	2.061.200
511	Taxas - Prestação de Ser	488.625	488.625	488.625	488.625	488.625	488.625	488.625	488.625	488.625	488.625	488.625	488.625	5.863.500
512	CIDE	4.250	4.250	4.250	4.250	4.250	4.250	4.250	4.250	4.250	4.250	4.250	4.250	51.000
515	FUNREBOM	64.583	64.583	64.583	64.583	64.583	64.583	64.583	64.583	64.583	64.583	64.583	64.583	775.000
551	Compensação Regime Pr	33.333	33.333	33.333	33.333	33.333	33.333	33.333	33.333	33.333	33.333	33.333	33.333	400.000
758	FMAS/BENEF PREST CC	167	167	167	167	167	167	167	167	167	167	167	167	2.000
880	FMDCA - Tributo a Cidad	9.500	9.500	9.500	9.500	9.500	9.500	9.500	9.500	9.500	9.500	9.500	9.500	114.000
950	ME C Ginás Novo Mundo	58.333	58.333	58.333	58.333	58.333	58.333	58.333	58.333	58.333	58.333	58.333	58.333	700.000
951	C. C. Cultura C Norte	250.000	250.000	250.000	250.000	250.000	250.000	250.000	250.000	250.000	250.000	250.000	250.000	3.000.000
952	C. C. de Eventos CTG	20.313	20.313	20.313	20.313	20.313	20.313	20.313	20.313	20.313	20.313	20.313	20.313	243.750
953	MA - Capacit. Em Educac	22.253	22.253	22.253	22.253	22.253	22.253	22.253	22.253	22.253	22.253	22.253	22.253	267.034
954	Casa Abrigo Mulheres em	20.833	20.833	20.833	20.833	20.833	20.833	20.833	20.833	20.833	20.833	20.833	20.833	250.000




MUNICÍPIO DE FRANCISCO BELTRÃO
Estado do Paraná

[Handwritten signatures and initials in blue ink]




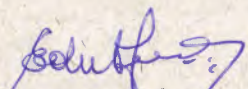
Fonte	RECEITAS	Janeiro	Fevereiro	Março	Abril	Maio	Junho	Julho	Agosto	Setembro	Outubro	Novembro	Dezembro	Total
955	ME Esportiva P Alvorada	24.375	24.375	24.375	24.375	24.375	24.375	24.375	24.375	24.375	24.375	24.375	24.375	292.500
956	MAPA - Aquis. Equip. Agr	24.375	24.375	24.375	24.375	24.375	24.375	24.375	24.375	24.375	24.375	24.375	24.375	292.500
957	MAPA - Aquis. Equip. Agr	20.313	20.313	20.313	20.313	20.313	20.313	20.313	20.313	20.313	20.313	20.313	20.313	243.750
959	Cen Event B Alvorada	60.938	60.938	60.938	60.938	60.938	60.938	60.938	60.938	60.938	60.938	60.938	60.938	731.250
960	MC - Recape Asfáltico s/	41.092	41.092	41.092	41.092	41.092	41.092	41.092	41.092	41.092	41.092	41.092	41.092	493.100
961	Mcultura - Tendas	8.333	8.333	8.333	8.333	8.333	8.333	8.333	8.333	8.333	8.333	8.333	8.333	100.000
962	MDA - Equipamentos MEI	8.333	8.333	8.333	8.333	8.333	8.333	8.333	8.333	8.333	8.333	8.333	8.333	100.000
4951	Atenção Básica	530.933	530.933	530.933	530.933	530.933	530.933	530.933	530.933	530.933	530.933	530.933	530.933	6.371.200
4961	Atenção de Média e Alta C	2.321.667	2.321.667	2.321.667	2.321.667	2.321.667	2.321.667	2.321.667	2.321.667	2.321.667	2.321.667	2.321.667	2.321.667	27.860.000
4971	Vig. em Saúde - AIDS	6.500	6.500	6.500	6.500	6.500	6.500	6.500	6.500	6.500	6.500	6.500	6.500	78.000
4972	Vigilância em Saúde	29.500	29.500	29.500	29.500	29.500	29.500	29.500	29.500	29.500	29.500	29.500	29.500	354.000
9341	SUAS-IGD	12.750	12.750	12.750	12.750	12.750	12.750	12.750	12.750	12.750	12.750	12.750	12.750	153.000
9342	SUAS-PAIF	18.750	18.750	18.750	18.750	18.750	18.750	18.750	18.750	18.750	18.750	18.750	18.750	225.000
9343	IGD/SUAS	2.583	2.583	2.583	2.583	2.583	2.583	2.583	2.583	2.583	2.583	2.583	2.583	31.000
9344	SUAS-Idosos	5.333	5.333	5.333	5.333	5.333	5.333	5.333	5.333	5.333	5.333	5.333	5.333	64.000
9345	SUAS-Projovem	17.433	17.433	17.433	17.433	17.433	17.433	17.433	17.433	17.433	17.433	17.433	17.433	209.200
9351	SUAS-PFMC	10.583	10.583	10.583	10.583	10.583	10.583	10.583	10.583	10.583	10.583	10.583	10.583	127.000
9352	SUAS-APAE	4.667	4.667	4.667	4.667	4.667	4.667	4.667	4.667	4.667	4.667	4.667	4.667	56.000
9353	SUAS-PETI	4.250	4.250	4.250	4.250	4.250	4.250	4.250	4.250	4.250	4.250	4.250	4.250	51.000
	Receita Total	15.252.300	15.252.300	15.252.300	15.252.300	15.252.300	15.252.300	15.252.300	15.252.300	15.252.300	15.252.300	15.252.300	15.252.300	183.027.600

Francisco Beltrão, 24 de Janeiro de 2014.


Marta R. Zuchelli
Coord. Controle Interno


Luiz João Geremia
Secretário Municipal de Finanças



Zeli Mª. R. Jonikaites
Contadora CRC/PR nº. 052130



Eduardo Augusto Scirea
Prefeito Municipal em Exercício


A N E X O III - DECRETO Nº. 267/2014


DESEMBOLSO MENSAL POR ÓRGÃO/SECRETARIA - 2014 (Consolidado).

ÓRGÃOS/ SECRETARIAS	DESPAIXA FIXADA POR MÊS												TOTAL
	Jan	Fev	Mar	Abr	Mai	Jun	Jul	Ago	Set	Out	Nov	Dez	
CAMARA MUNICIPAL	200.000,00	200.000,00	200.000,00	200.000,00	200.000,00	200.000,00	200.000,00	200.000,00	200.000,00	200.000,00	200.000,00	200.000,00	2.400.000,00
GABINETE DO PREFEITO	166.666,67	166.666,67	166.666,67	166.666,67	166.666,67	166.666,67	166.666,67	166.666,67	166.666,67	166.666,67	166.666,65	166.666,65	2.000.000,00
SECRETARIA MUNICIPAL DE ADMINISTRAÇÃO	470.833,34	470.833,34	470.833,34	470.833,34	470.833,34	470.833,34	470.833,34	470.833,34	470.833,34	470.833,34	470.833,30	470.833,30	5.650.000,00
SECRETARIA MUNICIPAL DE FINANÇAS	581.500,00	581.500,00	581.500,00	581.500,00	581.500,00	581.500,00	581.500,00	581.500,00	581.500,00	581.500,00	581.500,00	581.500,00	6.978.000,00
SECRETARIA MUNICIPAL DE DESEN TECNOLÓGICO	197.083,34	197.083,34	197.083,34	197.083,34	197.083,34	197.083,34	197.083,34	197.083,34	197.083,34	197.083,34	197.083,30	197.083,30	2.365.000,00
SECRETARIA MUNICIPAL DE ASSIST. SOCIAL	619.091,67	619.091,67	619.091,67	619.091,67	619.091,67	619.091,67	619.091,67	619.091,67	619.091,67	619.091,67	619.091,65	619.091,65	7.429.100,00
SECRETARIA MUNICIPAL DE EDUCAÇÃO	4.147.416,67	4.147.416,67	4.147.416,67	4.147.416,67	4.147.416,67	4.147.416,67	4.147.416,67	4.147.416,67	4.147.416,67	4.147.416,67	4.147.416,65	4.147.416,65	49.769.000,00
DEPARTAMENTO MUNICIPAL DE CULTURA	415.833,34	415.833,34	415.833,34	415.833,34	415.833,34	415.833,34	415.833,34	415.833,34	415.833,34	415.833,34	415.833,30	415.833,30	4.990.000,00
SECRETARIA MUNICIPAL DE SAÚDE	4.975.033,34	4.975.033,34	4.975.033,34	4.975.033,34	4.975.033,34	4.975.033,34	4.975.033,34	4.975.033,34	4.975.033,34	4.975.033,34	4.975.033,30	4.975.033,30	59.700.400,00
SECRETARIA MUNICIPAL DE DESEN RURAL	710.420,84	710.420,84	710.420,84	710.420,84	710.420,84	710.420,84	710.420,84	710.420,84	710.420,84	710.420,84	710.420,80	710.420,80	8.525.050,00
SECRETARIA MUNICIPAL DE URBANISMO	1.595.320,84	1.595.320,84	1.595.320,84	1.595.320,84	1.595.320,84	1.595.320,84	1.595.320,84	1.595.320,84	1.595.320,84	1.595.320,84	1.595.320,80	1.595.320,80	19.143.850,00
SECRETARIA MUNICIPAL DE MEIO AMBIENTE	586.711,13	586.711,13	586.711,13	586.711,13	586.711,13	586.711,13	586.711,13	586.711,13	586.711,13	586.711,13	586.711,10	586.711,10	7.040.533,50
SECRETARIA MUNICIPAL DE PLANEJAMENTO	297.597,21	297.597,21	297.597,21	297.597,21	297.597,21	297.597,21	297.597,21	297.597,21	297.597,21	297.597,21	297.597,20	297.597,20	3.571.166,50
SECRETARIA MUNICIPAL DE ESPORTES	232.708,34	232.708,34	232.708,34	232.708,34	232.708,34	232.708,34	232.708,34	232.708,34	232.708,34	232.708,34	232.708,30	232.708,30	2.792.500,00
SECRETARIA MUNICIPAL DE ASSUNTOS ESTRATEG.	14.416,67	14.416,67	14.416,67	14.416,67	14.416,67	14.416,67	14.416,67	14.416,67	14.416,67	14.416,67	14.416,62	14.416,68	173.000,00
RESERVA DE CONTINGENCIA												100.000,00	100.000,00
Total da Despesa Orçamentária	15.210.633,40	15.210.633,40	15.210.633,40	15.210.633,40	15.210.633,40	15.210.633,40	15.210.633,40	15.210.633,40	15.210.633,40	15.210.633,40	15.210.632,97	15.310.633,03	182.627.600,00
Transferência ao PREVBEL Compensação Previdência.	33.333,34	33.333,34	33.333,34	33.333,34	33.333,34	33.333,34	33.333,34	33.333,34	33.333,34	33.333,34	33.333,30	33.333,30	400.000,00


Marta R. Zuchelli
Coord. Controle Interno


Luiz João Geremia
Secretário Municipal de Finanças


Zeli Mª. R. Jonikaites
Contadora CRC/PR nº. 052130

Francisco Beltrão, 24 de Janeiro de 2014.

Eduardo Augusto Scirea
Prefeito Municipal em Exercício




MUNICÍPIO DE FRANCISCO BELTRÃO
Estado do Paraná

A N E X O IV - DECRETO Nº. 267/2014 (Art. 8º da LC nº. 101/2000)


CRONOGRAMA DE EXECUÇÃO MENSAL DE DESEMBOLSO – 2014 (Consolidado).

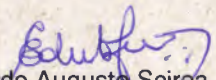
Despesas	Janeiro	Fevereiro	Março	Abril	Maiο	Junho	Julho	Agosto	Setembro	Outubro	Novembro	Dezembro	Acumulado
Despesas Correntes(A)	12.767.313	12.767.313	12.767.313	12.767.313	12.767.313	12.767.313	12.767.313	12.767.313	12.767.313	12.767.313	12.767.312	12.767.312	153.207.750,00
Pessoal-Encargos Sociais	6.391.223	6.391.223	6.391.223	6.391.223	6.391.223	6.391.223	6.391.223	6.391.223	6.391.223	6.391.223	6.391.223	6.391.223	76.694.680,00
Juros-Encargos Sociais	58.333	58.333	58.333	58.333	58.333	58.333	58.333	58.333	58.333	58.333	58.333	58.333	700.000,00
Outras Despesas Correntes	6.317.756	6.317.756	6.317.756	6.317.756	6.317.756	6.317.756	6.317.756	6.317.756	6.317.756	6.317.756	6.317.756	6.317.756	75.813.070,00
Despesas de Capital(B)	2.443.321	2.443.321	2.443.321	2.443.321	2.443.321	2.443.321	2.443.321	2.443.321	2.443.321	2.443.321	2.443.321	2.443.321	29.319.850,00
Investimentos	2.259.988	2.259.988	2.259.988	2.259.988	2.259.988	2.259.988	2.259.988	2.259.988	2.259.988	2.259.988	2.259.988	2.259.988	27.119.850,00
Amortização da Dívida	183.333	183.333	183.333	183.333	183.333	183.333	183.333	183.333	183.333	183.333	183.333	183.333	2.200.000,00
Reserva de Contingência(C)	0	0	0	0	0	0	0	0	0	0	0	100.000	100.000,00
DESPESAS TOTAL	15.210.633	15.210.633	15.210.633	15.210.633	15.210.633	15.210.633	15.210.633	15.210.633	15.210.633	15.210.633	15.210.633	15.310.633	182.627.600,00
Transf. PREVBEL (D)	33.333	33.333	33.333	33.333	33.333	33.333	33.333	33.333	33.333	33.333	33.333	33.333	400.000,00
DESPESA DO EXERCÍCIO	15.243.967	15.243.967	15.243.967	15.243.967	15.243.967	15.243.967	15.243.967	15.243.967	15.243.967	15.243.967	15.243.967	15.343.967	183.027.600,00

Francisco Beltrão, 24 de Janeiro de 2014.


Marta R. Zuchelli
Coord. Controle Interno


Luiz João Geremia
Secretário Municipal de Finanças


Zeli M. R. Jonikaites
Contadora CRC/PR nº. 052130


Eduardo Augusto Scirea
Prefeito Municipal em Exercício



MUNICÍPIO DE FRANCISCO BELTRÃO
Estado do Paraná


PREFEITURA MUNICIPAL DE FRANCISCO BELTRÃO - ESTADO DO PARANÁ

A N E X O V - DECRETO Nº 267/2014


AÇÕES AJUIZADAS, CRÉDITOS TRIBUTÁRIOS E MEDIDAS DE COMBATE À EVASÃO E SONEGAÇÃO


(Art. 13º, da Lei Complementar nº 101/2000)

Descrição	Quantidade	Valores
AÇÕES AJUIZADAS PARA COBRANÇA DA DÍVIDA ATIVA	1.796	9.703.647,13
CRÉDITOS TRIBUTÁRIOS PASSÍVEIS DE COBRANÇA ADMINISTRATIVA Obs: Parcelamentos	IPTU - 760 Contribuintes C.M. - 26 Contribuintes	1.084.915,22 48.657,33
	183 Empresas	262.002,20
MEDIDAS DE COMBATE A EVASÃO E SONEGAÇÃO	Notificações e fiscalização	
Dados de 21/01/2014 Constam ainda - 1993 a 2013: Dívida Ativa IPTU R\$ 3.595.944,61; Contribuição de Melhoria R\$ 18.919,16 e Empresa R\$ 2.313.331,12		


Marta R. Zuchelli
Coord. Controle Interno


Luiz João Geremia
Secretário Municipal de Finanças


Zeli Mª. R. Jonikaites
Contadora CRC/PR nº. 052130

Francisco Beltrão, 24 de Janeiro de 2014.

Eduardo Augusto Scirea
Prefeito Municipal em Exercício



MUNICÍPIO DE FRANCISCO BELTRÃO
Estado do Paraná

A N E X O VI - DECRETO Nº. 267 /2014

PREVBEL – PREVIDÊNCIA SOCIAL DOS SERVIDORES PÚBLICOS DO MUNICÍPIO DE FRANCISCO BELTRÃO

PROGRAMAÇÃO FINANCEIRA RECEITA MENSAL – 2014

RECEITAS	Janeiro	Fevereiro	Março	Abril	Maiο	Junho	Julho	Agosto	Setembro	Outubro	Novembro	Dezembro	Acumulado
Receitas correntes	575.000,00	575.000,00	575.000,00	575.000,00	575.000,00	575.000,00	575.000,00	575.000,00	575.000,00	575.000,00	575.000,00	575.000,00	6.900.000,00
Demais fontes vinculadas a outras áreas	575.000,00	575.000,00	575.000,00	575.000,00	575.000,00	575.000,00	575.000,00	575.000,00	575.000,00	575.000,00	575.000,00	575.000,00	6.900.000,00
Rec. Corrente Intraorçamentária	641.666,66	641.666,66	641.666,66	641.666,66	641.666,67	641.666,67	641.666,67	641.666,67	641.666,67	641.666,67	641.666,67	641.666,67	7.700.000,00
Demais fontes vinculadas a outras áreas	641.666,66	641.666,66	641.666,66	641.666,66	641.666,67	641.666,67	641.666,67	641.666,67	641.666,67	641.666,67	641.666,67	641.666,67	7.700.000,00
RECEITA TOTAL	1.216.666,66	1.216.666,66	1.216.666,66	1.216.666,66	1.216.666,67	1.216.666,67	1.216.666,67	1.216.666,67	1.216.666,67	1.216.666,67	1.216.666,67	1.216.666,67	14.600.000,00
Interferência Financeira - Ingressos	33.333,33	33.333,33	33.333,33	33.333,33	33.333,33	33.333,33	33.333,33	33.333,33	33.333,34	33.333,34	33.333,34	33.333,34	400.000,00
Demais fontes vinculadas a outras áreas	33.333,33	33.333,33	33.333,33	33.333,33	33.333,33	33.333,33	33.333,33	33.333,33	33.333,34	33.333,34	33.333,34	33.333,34	400.000,00

CRONOGRAMA DE EXECUÇÃO MENSAL DE DESEMBOLSO – 2014

DESPESAS	Janeiro	Fevereiro	Março	Abril	Maiο	Junho	Julho	Agosto	Setembro	Outubro	Novembro	Dezembro	Acumulado
Despesas correntes	1.000.000,00	1.000.000,00	1.000.000,00	1.000.000,00	1.000.000,00	1.000.000,00	1.000.000,00	1.000.000,00	1.000.000,00	1.000.000,00	1.000.000,00	1.000.000,00	12.000.000,00
Demais fontes vinculadas a outras áreas	1.000.000,00	1.000.000,00	1.000.000,00	1.000.000,00	1.000.000,00	1.000.000,00	1.000.000,00	1.000.000,00	1.000.000,00	1.000.000,00	1.000.000,00	1.000.000,00	12.000.000,00
Reserva de Contingência	0,00	0,00	0,00	0,00	0,00	0,00	0,00	0,00	0,00	0,00	0,00	3.000.000,00	3.000.000,00
DESPESA TOTAL	1.000.000,00	1.000.000,00	1.000.000,00	1.000.000,00	1.000.000,00	1.000.000,00	1.000.000,00	1.000.000,00	1.000.000,00	1.000.000,00	1.000.000,00	4.000.000,00	15.000.000,00

Francisco Beltrão, 24 de janeiro de 2014.

Marta Raquel Zuchelli
Marta Raquel Zuchelli
Coord Controle Interno

Zeli Maria Raota Jonikaites
Zeli Maria Raota Jonikaites
Contadora CRC/PR n.º 052130

Lucimara Debacker
Lucimara Debacker
Gestora do Prevbел

